



WOJEWÓDZKI URZĄD PRACY W OLSZTYNIE

styczeń 2025

Komunikat
na temat uwarunkowań
społeczno-gospodarczych
funkcjonowania
przedsiębiorstw w kraju
i województwie
warmińsko-mazurskim



Opracowano:

Wydział Polityki Rynku Pracy

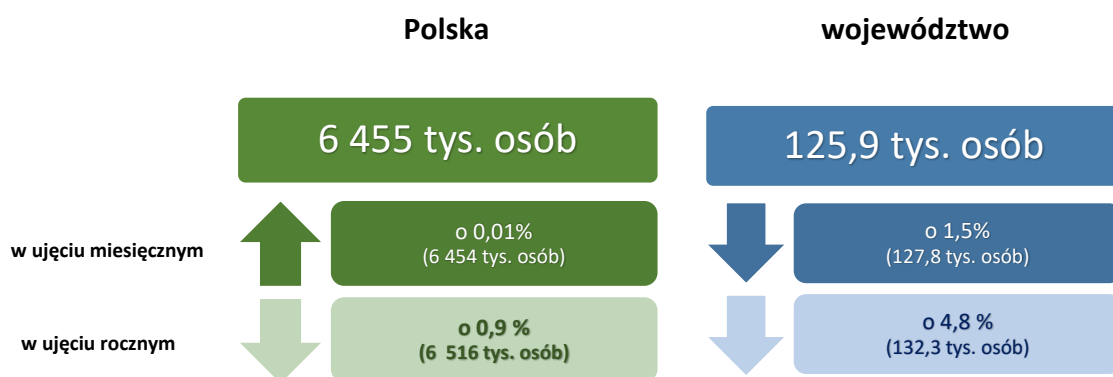
Wojewódzki Urząd Pracy w Olsztynie

RYNEK PRACY

Przeciętne zatrudnienie w sektorze przedsiębiorstw

Wyszczególnienie	Polska	województwo
	w tys. osób	
Ogółem	6 455	125,9
Przemysł	2 711	74,9
Budownictwo	412	9,1
Handel; naprawa pojazdów samochodowych	1 299	17,9
Transport i gospodarka magazynowa	663	5,9
Zakwaterowanie i gastronomia	137	3,3
Informacja i komunikacja	313	0,9
Obsługa rynku nieruchomości	95	1,8
Działalność profesjonalna, naukowa i techniczna	279	2,4
Administrowanie i działalność wspierająca	385	4,1
Działalność związana z kulturą, rozrywką i rekreacją	98	x

największe najmniejsze



Przeciętne zatrudnienie w sektorze przedsiębiorstw w województwie w wybranych sekcjach PKD

Przeciętne zatrudnienie w sektorze przedsiębiorstw w stosunku do stycznia ub.r. w sekcji:

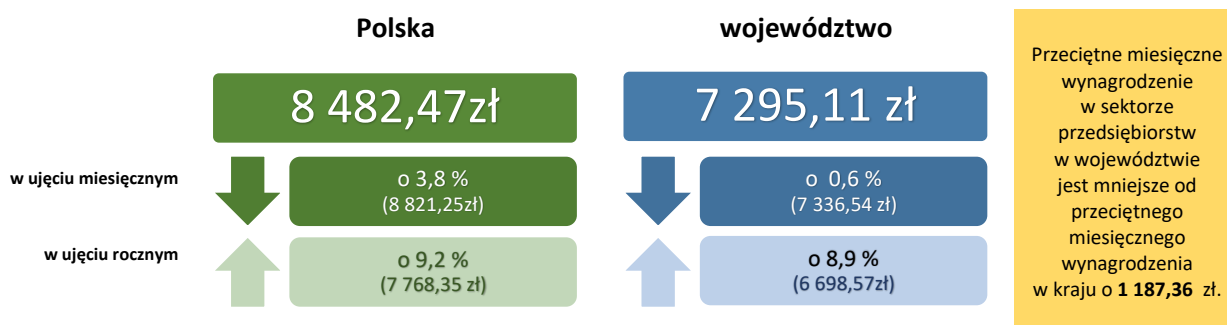
- *przemysł* – zmniejszyło się o 3,6% (I 2024),
- *budownictwo* – zmniejszyło się o 6,0% (I 2024),
- *handel; naprawa pojazdów samochodowych* – zmniejszyło się o 6,1% (I 2024),
- *transport i gospodarka magazynowa* – zwiększyło się o 5,5% (I 2024),
- *zakwaterowanie i gastronomia* – zmniejszyło się o 0,1% (I 2024).

WYNAGRODZENIA

Przeciętne miesięczne wynagrodzenie brutto w sektorze przedsiębiorstw

Wyszczególnienie	Polska	województwo
	w zł	
Ogółem	8 482,47	7 295,11
Przemysł	8 349,47	7 551,06
Budownictwo	8 071,70	7 182,98
Handel; naprawa pojazdów samochodowych	7 906,59	6 486,49
Transport i gospodarka magazynowa	8 130,14	7 021,14
Zakwaterowanie i gastronomia	6 334,83	6 020,49
Informacja i komunikacja	13 805,63	9 072,33
Obsługa rynku nieruchomości	8 374,52	6 641,54
Działalność profesjonalna, naukowa i techniczna	11 388,29	7 530,29
Administrowanie i działalność wspierająca	6 907,18	5 438,52
Działalność związana z kulturą, rozrywką i rekreacją	7 867,68	x

największe najmniejsze



Przeciętne miesięczne wynagrodzenie w sektorze przedsiębiorstw w województwie w wybranych sekcjach PKD

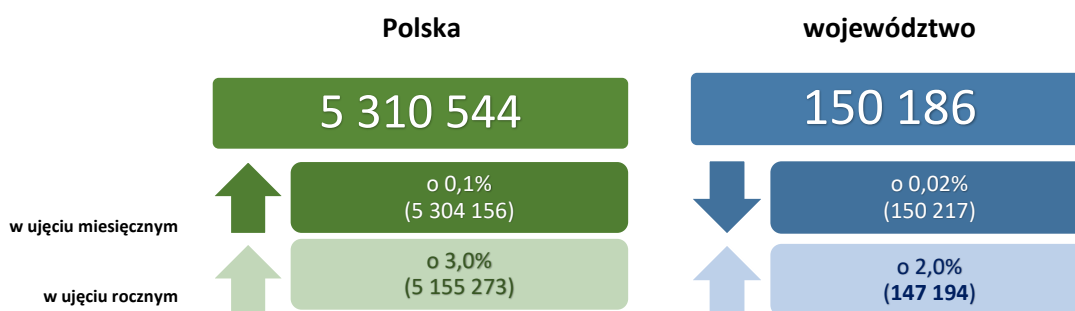
Przeciętne miesięczne wynagrodzenie w sektorze przedsiębiorstw w stosunku do stycznia ub.r. w sekcji:

- *przemysł* – zwiększyło się o 6,6% (I 2024),
- *budownictwo* – zwiększyło się o 12,5% (I 2024),
- *handel; naprawa pojazdów samochodowych* – zwiększyło się o 11,7 % (I 2024),
- *transport i gospodarka magazynowa* – zwiększyło się o 11,2% (I 2024),
- *zakwaterowanie i gastronomia* – zwiększyło się o 13,9% (I 2024).

PODMIOTY GOSPODARKI NARODOWEJ

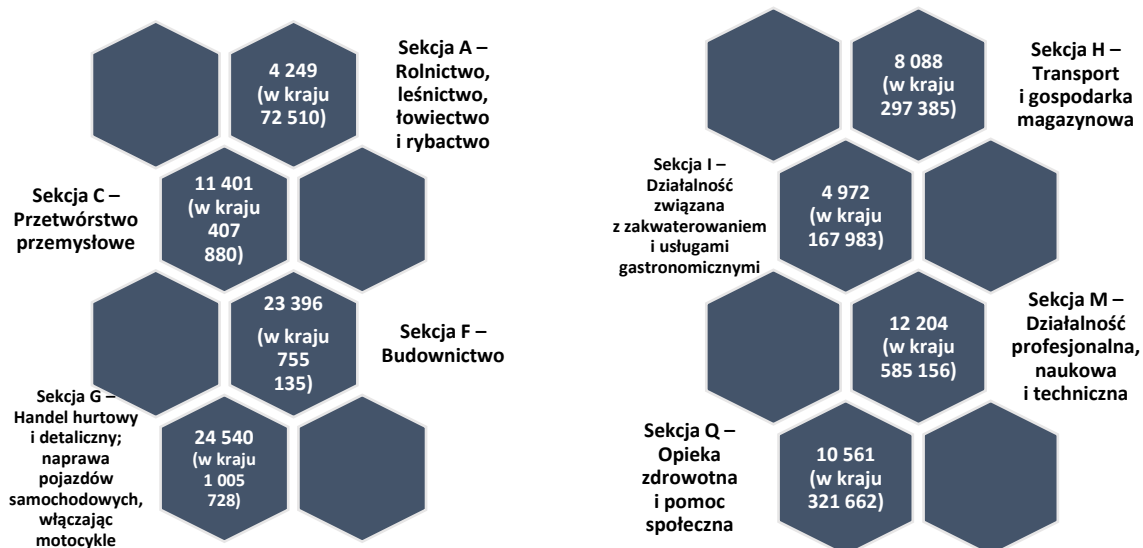
Rejestr Gospodarki Narodowej - REGON

Wyszczególnienie	Polska	województwo
Podmioty ogółem	5 310 544	150 186
Podmioty nowo zarejestrowane	31 621	836
Podmioty zawieszono	807 640	24 487
Podmioty wyrejestrowane	24 618	851



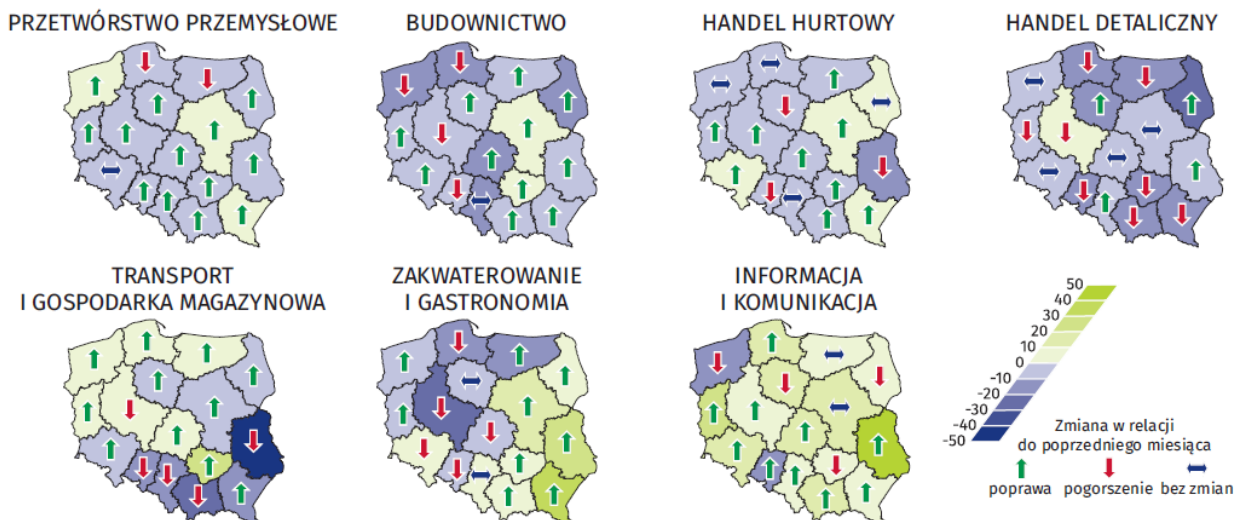
Struktura podmiotów gospodarki narodowej według przewidywanej liczby pracujących oraz wybranych sekcji PKD w kraju i w województwie

	do 9 osób	od 10 do 49 osób	od 50 do 249 osób	od 250 do 999 osób	od 1000 i więcej osób
Polska	5 150 812	128 921	26 634	3 440	737
województwo	145 278	3 876	926	95	11
udział %	2,8	3,0	3,5	2,8	1,5



KONIUNKTURA GOSPODARCZA

Ogólny klimat koniunktury gospodarczej w województwach – styczeń 2025



Ogólny klimat koniunktury gospodarczej w województwie

Wyszczególnienie	I 2025	XII 2024	zmiana
Przetwórstwo przemysłowe	-8,6	-2,2	pogorszenie
Budownictwo	-2,3	-6,2	poprawa
Handel hurtowy	-8,4	-19,1	poprawa
Handel detaliczny	-13,7	-3,8	pogorszenie
Transport i gospodarka magazynowa	1,6	-2,8	poprawa
Zakwaterowanie i gastronomia	-15,9	-53,6	poprawa
Informacja i komunikacja	0,0	-0,8	podobnie jak w poprzednim m- cu

Koniunktura gospodarcza: wskaźnik złożony odzwierciedlający stan gospodarki. Obliczany jest jako średnia arytmetyczna sald odpowiedzi na pytania z ankiety miesięcznej dotyczące bieżącej i przewidywanej sytuacji gospodarczej przedsiębiorstwa. Gdy wskaźnik jest większy od zera odnotowywany jest "dobry" klimat koniunktury. W przeciwnym wypadku klimat jest oceniany jako "zły".

W styczniu br. większości badanych obszarów gospodarki oceny koniunktury formułowane przez przedsiębiorców są niekorzystne. W porównaniu z ubiegłym miesiącem bardziej negatywne opinie wyrażają podmioty zajmujące się przetwórstwem przemysłowym oraz handlem detalicznym. W handlu detalicznym zarejestrowano największy spadek wartości ogólnego klimatu koniunktury, o 9,9 w skali miesiąca. Najbardziej pesymistyczne nastroje gospodarcze panują wśród jednostek prowadzących

działalność w zakwaterowaniu i gastronomii. Mimo to, w tej sekcji odnotowano największy wzrost wartości wskaźnika, o 37,7 wobec grudnia ub. r. Wyższe wartości wskaźnika zaobserwowano także w budownictwie i handlu hurtowym. Jedynie przedsiębiorcy zajmujący się transportem i gospodarką magazynową formułują pozytywne opinie i korzystniejsze niż w poprzednim miesiącu. W sekcji informacja i komunikacja oceny koniunktury są na poziomie neutralnym.

DANE ŹRÓDŁOWE

Główny Urząd Statystyczny

- Sytuacja społeczno-gospodarcza w kraju
- Miesięczna informacja o podmiotach gospodarki narodowej w rejestrze REGON
- Infografika – KONIUNKTURA GOSPODARCZA w styczniu 2025 r.
- tablice GUS „*przecietne_zatrudnienie_w_sektorze_przedsiębiorstw*” (styczeń)

Urząd Statystyczny w Olsztynie

- Komunikat o sytuacji społeczno-gospodarczej województwa warmińsko-mazurskiego
- Koniunktura gospodarcza w województwie warmińsko-mazurskim