



WOJEWÓDZKI URZĄD PRACY W OLSZTYNIE

grudzień
2024

Komunikat
na temat uwarunkowań
społeczno-gospodarczych
funkcjonowania
przedsiębiorstw w kraju
i województwie
warmińsko-mazurskim



Opracowano:

Wydział Polityki Rynku Pracy

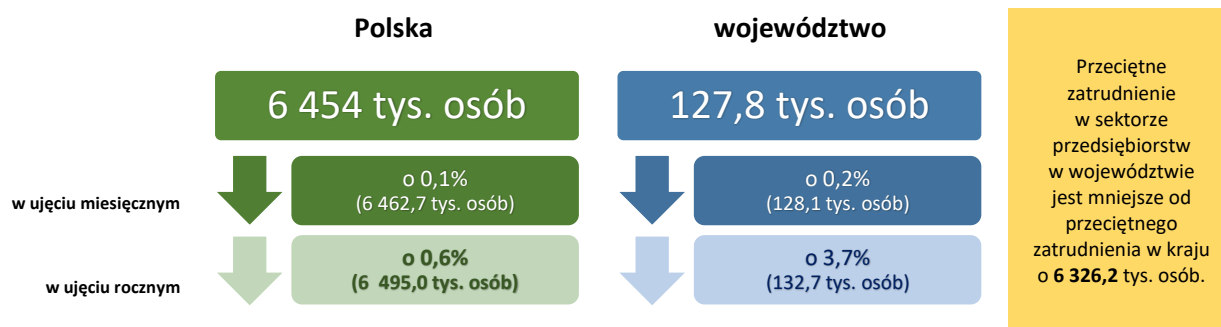
Wojewódzki Urząd Pracy w Olsztynie

RYNEK PRACY

Przeciętne zatrudnienie w sektorze przedsiębiorstw

Wyszczególnienie	Polska	województwo
	w tys. osób	
Ogółem	6 454	127,8
Przemysł	2 684	75,1
Budownictwo	416	9,4
Handel; naprawa pojazdów samochodowych	1 329	18,8
Transport i gospodarka magazynowa	658	6,2
Zakwaterowanie i gastronomia	138	3,3
Informacja i komunikacja	312	0,9
Obsługa rynku nieruchomości	93	1,9
Działalność profesjonalna, naukowa i techniczna	279	2,4
Administrowanie i działalność wspierająca	384	4,3
Działalność związana z kulturą, rozrywką i rekreacją	97	x

największe najmniejsze



Przeciętne zatrudnienie w sektorze przedsiębiorstw w województwie w wybranych sekcjach PKD

Przeciętne zatrudnienie w sektorze przedsiębiorstw w stosunku do grudnia ub.r. w sekcji:

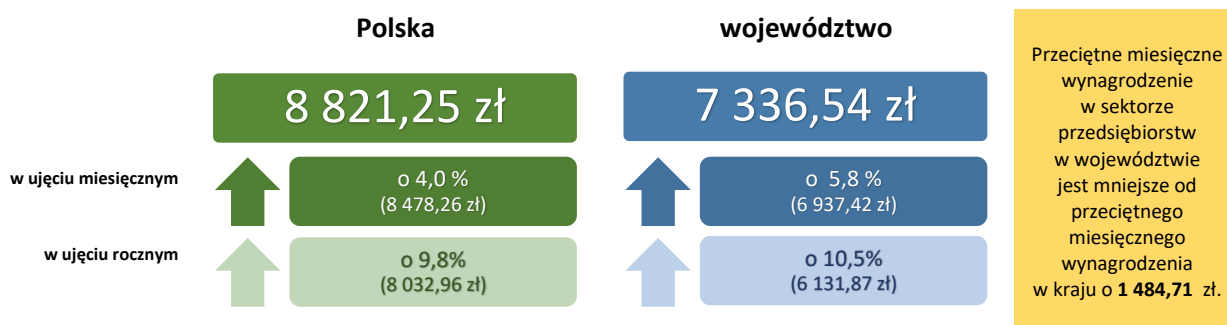
- *przemysł* – zmniejszyło się o 3,9% (XII 2023),
- *budownictwo* – zmniejszyło się o 6,9% (XII 2023),
- *handel; naprawa pojazdów samochodowych* – zmniejszyło się o 2,7% (XII 2023),
- *transport i gospodarka magazynowa* – zwiększyło się o 5,3% (XII 2023),
- *zakwaterowanie i gastronomia* – zmniejszyło się o 6,0% (XII 2023).

WYNAGRODZENIA

Przeciętne miesięczne wynagrodzenie brutto w sektorze przedsiębiorstw

Wyszczególnienie	Polska	województwo
	w zł	
Ogółem	8 821,25	7 336,54
Przemysł	8 909,31	7 463,90
Budownictwo	8 365,67	7 285,94
Handel; naprawa pojazdów samochodowych	7 896,76	6 245,04
Transport i gospodarka magazynowa	8 336,54	7 487,40
Zakwaterowanie i gastronomia	6 261,55	6 406,74
Informacja i komunikacja	13 934,47	8 986,30
Obsługa rynku nieruchomości	9 672,98	7 884,65
Działalność profesjonalna, naukowa i techniczna	11 819,96	8 503,67
Administrowanie i działalność wspierająca	6 745,94	5 055,39
Działalność związana z kulturą, rozrywką i rekreacją	9 484,26	x

największe najmniejsze



Przeciętne miesięczne wynagrodzenie w sektorze przedsiębiorstw w województwie w wybranych sekcjach PKD

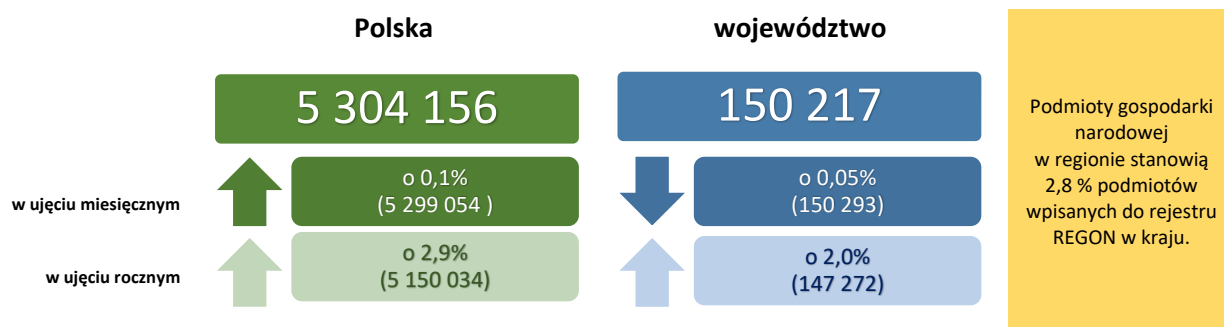
Przeciętne miesięczne wynagrodzenie w sektorze przedsiębiorstw w stosunku do grudnia ub.r. w sekcji:

- *przemysł* – zwiększyło się o 11,8% (XII 2023),
- *budownictwo* – zwiększyło się o 20,8% (XII 2023),
- *handel; naprawa pojazdów samochodowych* – zwiększyło się o 8, % (XII 2023),
- *transport i gospodarka magazynowa* – zwiększyło się o 23,3% (XII 2023),
- *zakwaterowanie i gastronomia* – zwiększyło się o 16,9% (XII 2023).

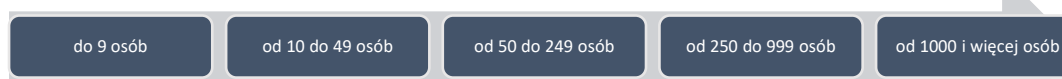
PODMIOTY GOSPODARKI NARODOWEJ

Rejestr Gospodarki Narodowej - REGON

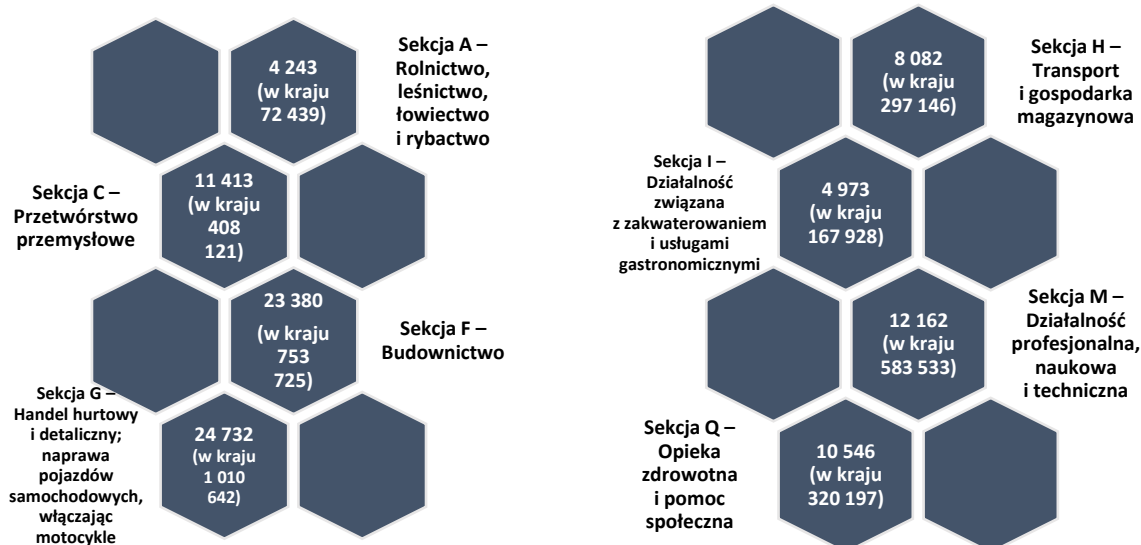
Wyszczególnienie	Polska	województwo
Podmioty ogółem	5 304 156	150 217
Podmioty nowo zarejestrowane	26 563	678
Podmioty zawieszono	791 369	23 961
Podmioty wyrejestrowane	20 849	720



Struktura podmiotów gospodarki narodowej według przewidywanej liczby pracujących oraz wybranych sekcji PKD w kraju i w województwie



	do 9 osób	od 10 do 49 osób	od 50 do 249 osób	od 250 do 999 osób	od 1000 i więcej osób
Polska	5 143 777	129 397	26 780	3 458	744
województwo	145 288	3 892	930	96	11
udział %	2,8	3,0	3,5	2,8	1,5



KONIUNKTURA GOSPODARCZA

Ogólny klimat koniunktury gospodarczej w województwach*

* brak danych na stronie GUS na temat listopada i grudnia 2024 r.

Ogólny klimat koniunktury gospodarczej w województwie

Wyszczególnienie	XII 2024	XI 2024	zmiana
Przetwórstwo przemysłowe	-2,2	-15,2	poprawa
Budownictwo	-6,2	-9,2	poprawa
Handel hurtowy	-19,1	-17,7	pogorszenie
Handel detaliczny	-3,8	-3,0	bez zmian
Transport i gospodarka magazynowa	-2,8	-3,2	bez zmian
Zakwaterowanie i gastronomia	-53,6	-31,8	pogorszenie
Informacja i komunikacja	-0,8	-0,8	bez zmian

Koniunktura gospodarcza: wskaźnik złożony odzwierciedlający stan gospodarki. Obliczany jest jako średnia arytmetyczna sald odpowiedzi na pytania z ankiety miesięcznej dotyczące bieżącej i przewidywanej sytuacji gospodarczej przedsiębiorstwa. Gdy wskaźnik jest większy od zera odnotowywany jest "dobry" klimat koniunktury. W przeciwnym wypadku klimat jest oceniany jako "zły".

W grudniu br. we wszystkich obszarach gospodarki objętych badaniem oceny koniunktury formułowane przez przedsiębiorców są negatywne. Najbardziej pesymistyczne nastroje gospodarcze panują wśród jednostek prowadzących działalność w zakwaterowaniu i gastronomii. Jedynie w tej sekcji odnotowano wyraźny spadek wartości wskaźnika ogólnego klimatu koniunktury, o 21,8 w skali miesiąca.

Niekorzystnie, ale na zbliżonym poziomie do tego z listopada br., oceniają koniunkturę podmioty zajmujące się handlem hurtowym i detalicznym, a także transportem i gospodarką magazynową. Jedynie jednostki z sekcji informacja i komunikacja formułują opinie na niezmiennym poziomie wobec listopada br. Mimo utrzymanych negatywnych opinii, największy wzrost wartości wskaźnika zaobserwowano w przetwórstwie przemysłowym, o 13,0 wobec listopada br. Poprawę opinii zarejestrowano również w budownictwie.

DANE ŹRÓDŁOWE

Główny Urząd Statystyczny

- Sytuacja społeczno-gospodarcza w kraju
- Miesięczna informacja o podmiotach gospodarki narodowej w rejestrze REGON

Urząd Statystyczny w Olsztynie

- Komunikat o sytuacji społeczno-gospodarczej województwa warmińsko-mazurskiego
- Koniunktura gospodarcza w województwie warmińsko-mazurskim