



Wojewódzki
Urząd Pracy
w Olsztynie

INFORMACJA O SYTUACJI NA RYNKU PRACY W WOJEWÓDZTWIE WARMIŃSKO-MAZURSKIM

w styczniu 2026 r.



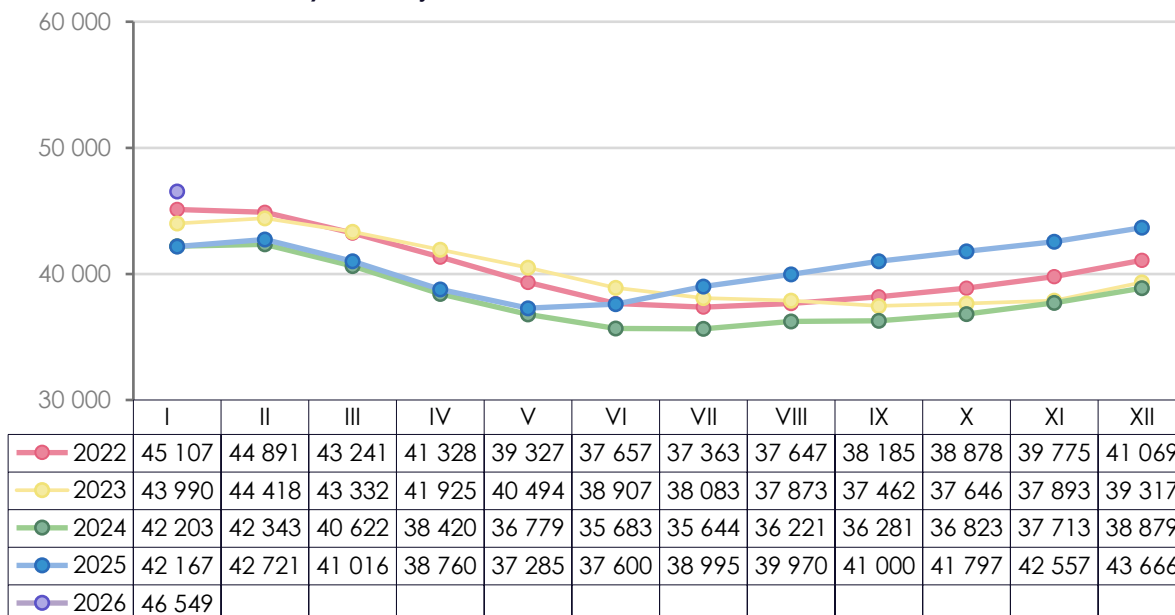
Luty 2026

Opracowano: Wydział Polityki Rynku Pracy

Bezrobocie rejestrowane w styczniu 2026 r.

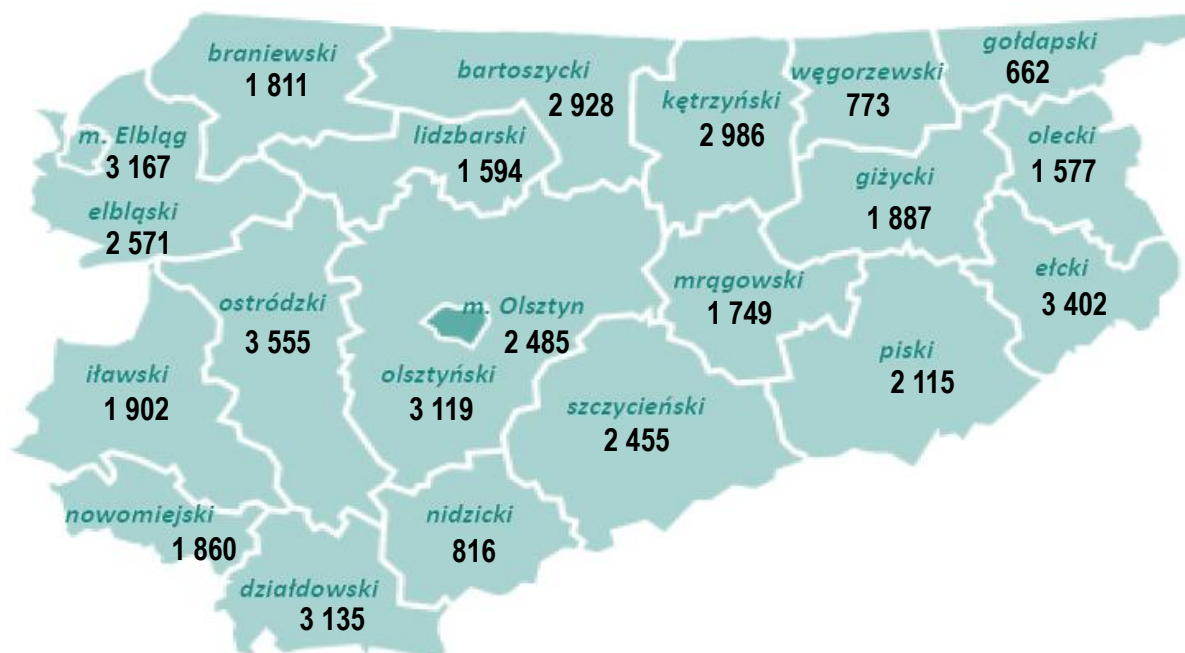
- Liczba osób zarejestrowanych w urzędach pracy województwa warmińsko-mazurskiego wg stanu na dzień 31.01.2026 r. wyniosła **46 549** osób.
- W ujęciu miesięcznym, tzn. w porównaniu do grudnia 2025 r., liczba osób bezrobotnych zwiększyła się o 2 883 osoby, tj. o 6,6%.
- W porównaniu do analogicznego miesiąca roku poprzedniego (ujęcie roczne) odnotowany jest wzrost bezrobocia – o 4 382 osoby tj. 10,4%.*

Liczba bezrobotnych w województwie warmińsko-mazurskim w latach 2022-2026

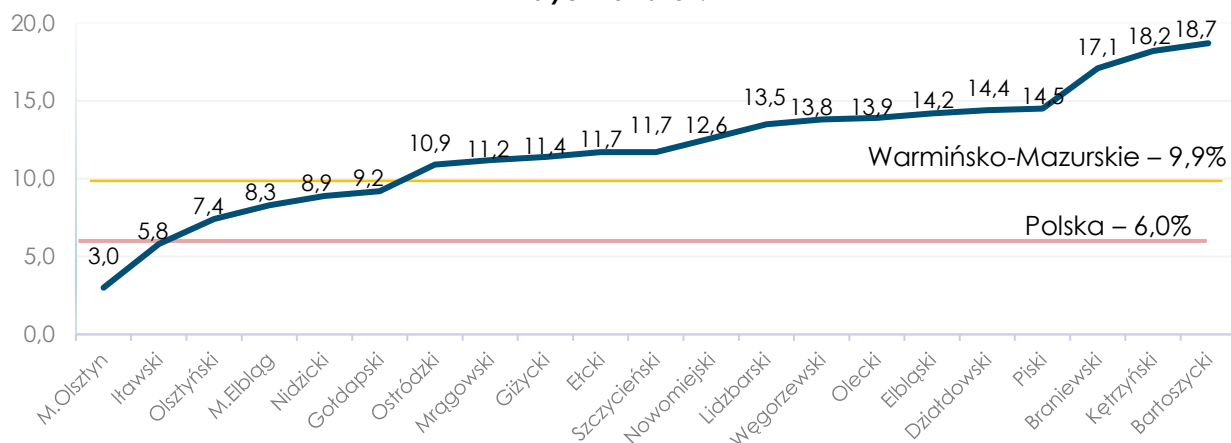


*W całym kraju w ujęciu rocznym nastąpił wzrost bezrobocia o 96 500 osób, tj. 11,5%.

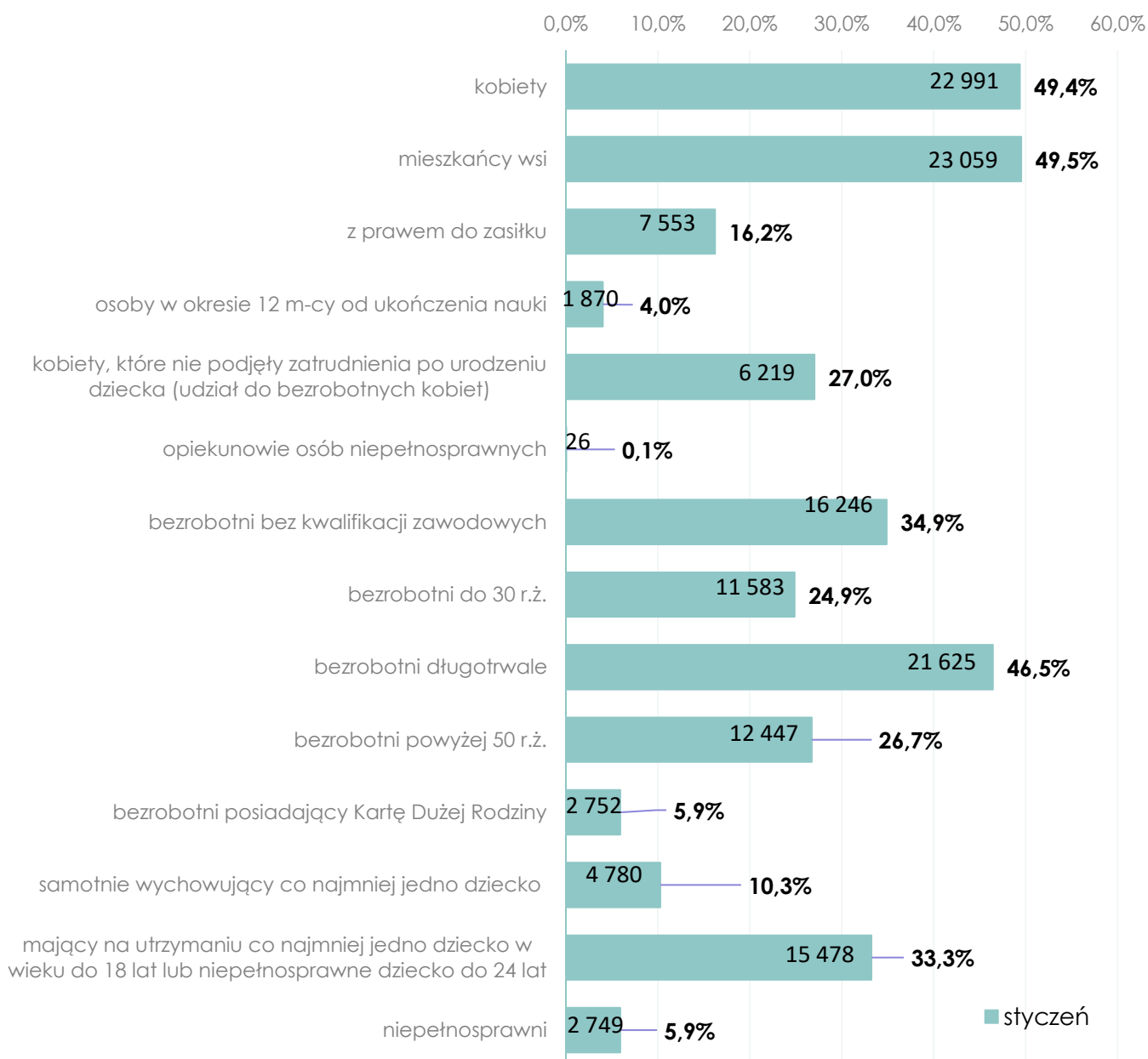
Liczba bezrobotnych w powiatach województwa warmińsko-mazurskiego



Stopa bezrobocia rejestrowanego w województwie warmińsko-mazurskim w styczniu 2026 r.



Wybrane kategorie bezrobotnych w województwie warmińsko-mazurskim



Zwolnienia grupowe (w miesiącu sprawozdawczym)

W I 2026 r. nie zgłoszono zamiaru zwolnień grupowych. W I 2025 r. zgłoszono zamiar zwolnień grupowych na 71 osób.

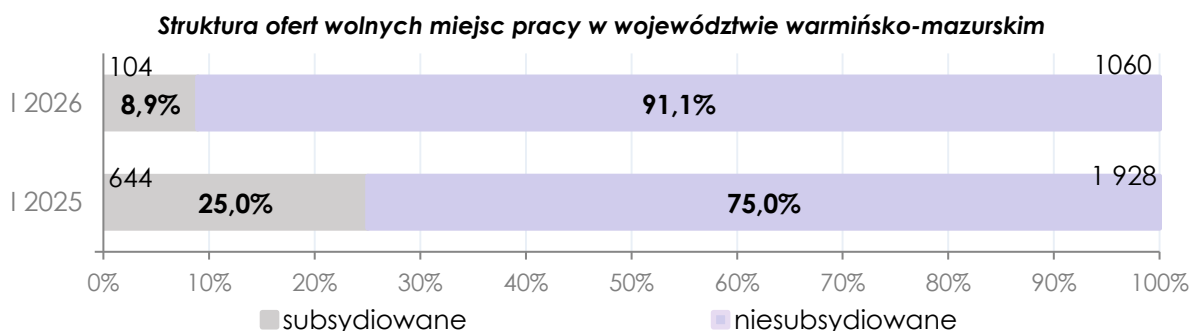
Zwolnienia grupowe		
powiat	PKD	Liczba osób
m. Elbląg	71.12.Z - Działalność w zakresie inżynierii i związane z nią doradztwo techniczne	6
elbląski	49.41.Z – Transport drogowy towarów	7
Ogółem:		13

W I 2026 r. zrealizowano zwolnienia grupowe na 13 osób, podczas gdy w I 2025 r. zrealizowano zwolnienia na 3 osoby.

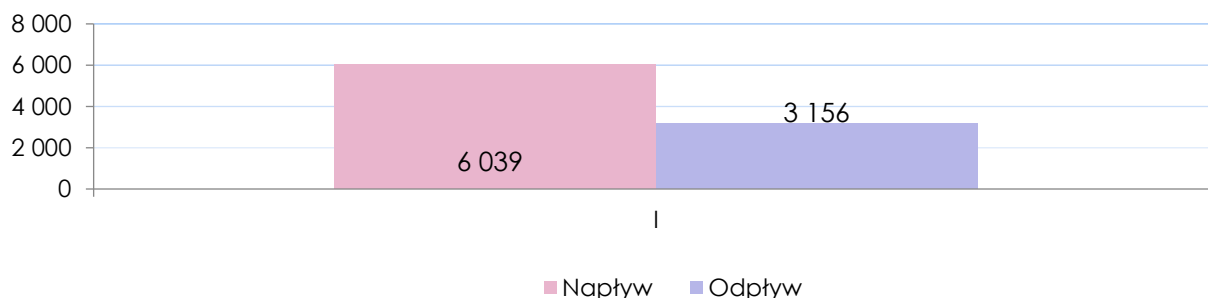
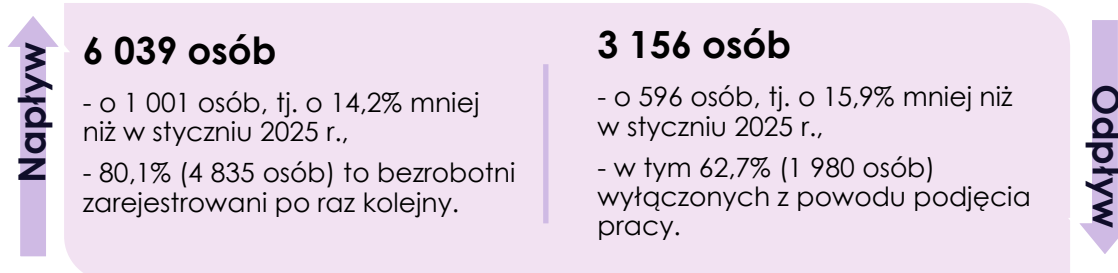
Oferty wolnych miejsc pracy w województwie

W styczniu 2026 r. do urzędów pracy wpłynęły 1 164 oferty wolnych miejsc pracy (o 1 408 ofert, tj. 54,7% mniej niż w styczniu 2025 r.), w tym:

- oferty pracy niesubsydiowanej – 1 060 ofert, o 868 ofert (tj. 45,0%) mniej niż w styczniu 2025 r.;
- oferty subsydiowane – 104 oferty, o 540 ofert (tj. 83,9%) mniej niż w styczniu 2025 r.

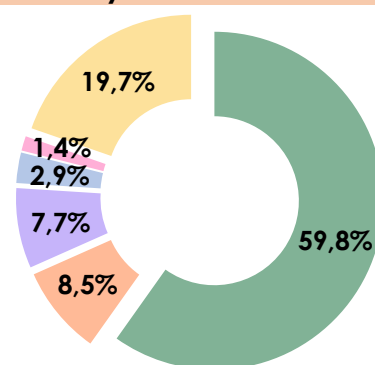


Płynność bezrobocia



Przyczyny wyłączeń z ewidencji bezrobotnych

- Podjęcie pracy niesubsydiowanej - 1 888 osób (59,8%)
- Nieutrzymywanie kontaktu z PUP co najmniej raz na 90 dni - 269 osób (8,5%)
- Dobrowolna rezygnacja ze statusu osoby bezrobotnej - 242 osoby (7,7%)
- Podjęcie pracy subsydiowanej - 92 osoby (2,9%)
- Udział w aktywnych formach* - 44 osoby (1,4%)
- Inne** - 621 osób (19,7%)



*szkolenia, staże, prace społecznie użyteczne

**m.in.: nabycie praw emerytalnych lub rentowych, nabycie praw do świadczeń przedemerytalnych, osiągnięcie wieku emerytalnego, odmowa bez uzasadnionej przyczyny przyjęcia propozycji odpowiedniej pracy, podjęcie nauki i inne).

Aktywizacja bezrobotnych

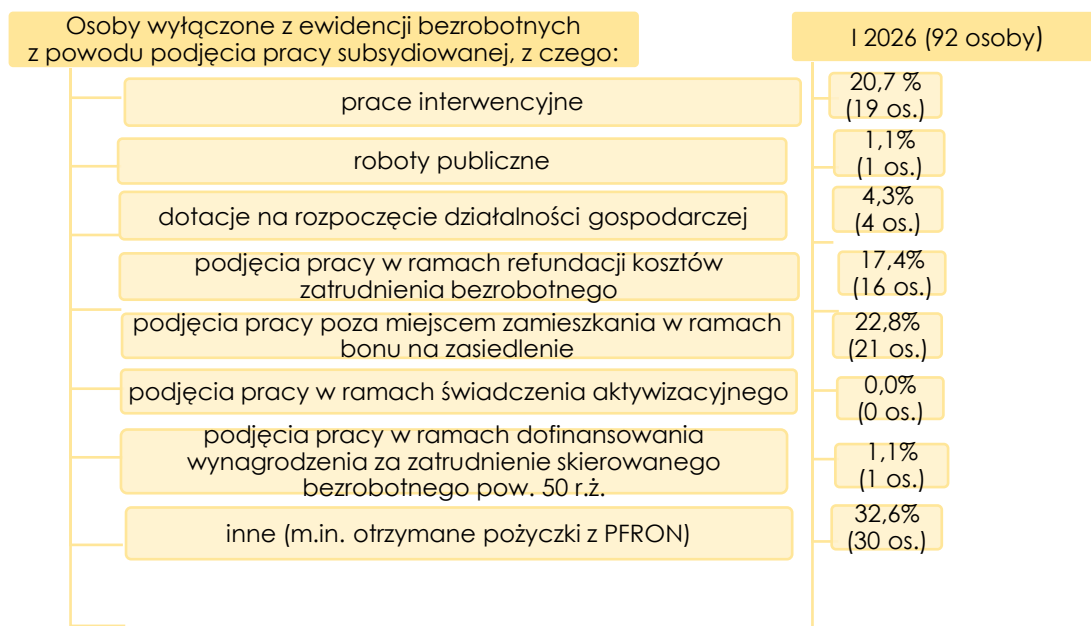
W styczniu 2025 r. środkami Funduszu Pracy zaktywizowano **136 osób** (o 127 osób, tj. o 48,3% mniej niż w styczniu 2025 r.), w tym:

- dotacje na podjęcie działalności gospodarczej – otrzymali 4 osoby bezrobotne (o 1 osobę tj. 20,0% mniej niż w styczniu 2025 r.),
- w ramach refundacji kosztów wyposażenia lub doposażenia stanowiska pracy – zatrudniono 16 osób bezrobotnych (o 19 osób, tj. 54,3% mniej niż w styczniu 2025 r.).

Wyszczególnienie	Podjęcia pracy			Szkolenia	Staż	Prace społecznie użyteczne	Razem zaktywizowani środkami Funduszu Pracy*
	Ogółem	Niesubsydiowana	Subsydiowana				
Ogółem	1 980	1 888	92	27	14	3	136
Kobiety	1 020	973	47	11	13	3	74
Zamieszkali na wsi	869	823	46	19	7	1	73
Do 30 roku życia	710	664	46	9	12	0	67
Bezrobotni pow. 50 roku życia	345	333	12	3	0	2	17
Długotrwale bezrobotni	389	368	21	9	9	3	42

*liczba osób podejmujących pracę subsydiowaną oraz szkolenia, staże, prace społecznie użyteczne

Udział procentowy osób wyłączonych z ewidencji bezrobotnych z powodu podjęcia pracy subsydiowanej



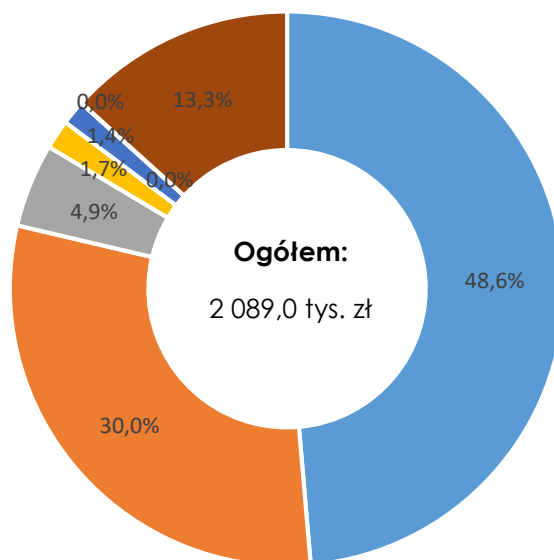
Fundusz Pracy

W styczniu 2026 r., w województwie warmińsko-mazurskim z Funduszu Pracy wydatkowano 20 566,4 tys. zł, z czego:

- 18 074,8 tys. zł wydatkowano na zasiłki oraz inne świadczenia obligatoryjne – o 206,2 tys. zł (o 1,2%) więcej niż w analogicznym okresie 2025 r.;
- 2 089,0 tys. zł wydatkowano na formy pomocy – o 1 266,4 tys. zł (o 37,6%) mniej niż w tym samym okresie 2025 r.;
- 393,6 tys. zł wydatkowano na zadania fakultatywne i inne wydatki – o 13,2 tys. zł (o 3,3% mniej niż w tym samym okresie 2025 r.

Wydatki na formy pomocy w styczniu 2026 r.

- Prace interwencyjne - 1 020,4 tys.zł
- Staże - 630,1 tys. zł
- Szkolenia - 102,3 tys. zł
- Roboty publiczne - 35,8 tys.zł
- Bon na zasiedlenie - 30,0 tys. zł
- Dofinansowanie podejmowania działalności gospodarczej - 0 ,3 tys. zł
- Refundacja kosztów wyposażenia i doposażenia stanowiska pracy - w I 2026 r. brak wydatków
- Inne - 279,1 tys. zł



Fundusz Gwarantowanych Świadczeń Pracowniczych

Wyplata świadczeń na podstawie Ustawy o ochronie roszczeń pracowniczych w razie niewypłacalności pracodawcy w styczniu 2026 r.		
	styczeń	narastająco
Łączna liczba osób, na rzecz, których wypłacono świadczenia:	37	37
Kwota wypłaconych świadczeń (wnioski + wykazy):	1 321 098,38 zł	1 321 098,38 zł
Liczba nowych pracodawców, za których przekazano świadczenia:	2	2
Liczba dłużników spłaconych lub umorzonych:	0	0

Zatrudnianie cudzoziemców na warmińsko-mazurskim rynku pracy

Styczeń 2026 r.

Oświadczenia o powierzeniu wykonywania pracy cudzoziemcom (wpisane do ewidencji)	Wydane zezwolenia na pracę sezonową	Zezwolenia wydane przez Wojewodę
Ogółem: 309 Białoruś – 247 Ukraina – 36 Mołdawia – 25 Armenia - 1	Ogółem: 11 Indie – 3 Gruzja – 2 Kazachstan - 2 Kirgistan - 2 Bangladesz – 1 Indonezja - 1	Ogółem: 107 Bangladesz – 26 Indie - 20 Nepal – 15 Filipiny – 9 Indonezja – 8 Inne (15 krajów) – 29

Uchodźcy z objętej wojną Ukrainy na warmińsko-mazurskim rynku pracy

(pomiar danych od dnia 24.02.2022 r. tj. od dnia agresji rosyjskiej na Ukrainę)

Do dnia 31 stycznia 2026 r.:

- poprzez portal praca.gov.pl odnotowanych zostało **77 192 powiadomienia o powierzeniu wykonywania pracy obywatelowi Ukrainy**. Najwięcej, bo 26 955, tj. 34,9% ogółu powiadomień odnotował PUP w Kętrzynie, a najmniej PUP w Węgorzewie – 130, tj. 0,2% ogółu.
- w powiatowych urzędach pracy **zarejestrowało się 4 486 uchodźców z Ukrainy**, w tym 3 801 kobiet (84,7% ogółu). Najwięcej rejestracji miało miejsce w PUP w Elblągu – 584 tj. 13,0% ogółu, a najmniej w PUP w Węgorzewie – 69, tj. 1,5% ogółu.

W oparciu o dostępne dane statystyczne stwierdzić można, iż Warmia i Mazury nie były i nie są priorytetowym regionem, w którym uchodźcy chcieliby podjąć zatrudnienie – udział rejestracji uchodźców w województwie do ogółu rejestracji w kraju wynosi zaledwie 2,5%.

Działania w ramach Europejskiego Funduszu Społecznego Plus (EFS+)

W systemie realizacji programu regionalnego Fundusze Europejskie dla Warmii i Mazur 2021-2027, Wojewódzki Urząd Pracy w Olsztynie pełni funkcję Instytucji Pośredniczącej. Na mocy porozumienia zawartego z Instytucją Zarządzającą Programem, WUP w Olsztynie koordynuje realizację wybranych działań Priorytetu 7 FEWiM – Rynek pracy:

- **7.1 Aktywizacja zawodowa osób bezrobotnych – PUP** (alokacja – 101 540 820 €),
- **7.2 Poprawa sytuacji zawodowej osób pracujących** (alokacja – 10 000 000 €),
- **7.3 Profesjonalizacja kadr instytucji rynku pracy** (alokacja – 1 000 000 €),
- **7.7 Outplacement** (alokacja – 5 000 000 €),
- **7.8 Integracja obywateli państw trzecich na rynku pracy** (alokacja – 8 409 756 €).

Do dnia 31.01.2026 r. w ramach 7.1, 7.2, 7.3, 7.7 i 7.8 FEWiM zatwierdzono i dodano do certyfikacji **452 wnioski** na kwotę wydatków kwalifikowalnych **271 415 279,01 PLN**.

Podsumowanie dotychczasowych działań w FEWiM (stan na koniec stycznia 2026 r.)

	FEWiM
Liczba naborów wniosków	14
Liczba ocenionych wniosków	328
Liczba podpisanych umów	105
Wartość dofinansowania podpisanych umów	327,52 mln zł
Liczba osób objętych wsparciem	17 607

- w styczniu kontynuowano ocenę wniosków o dofinansowanie realizacji projektów w Działaniu 7.7 „Outplacement”,
- 23 stycznia ogłoszono również nabór w Działaniu 7.1 „Aktywizacja zawodowa osób bezrobotnych – PUP” skierowany do powiatowych urzędów pracy z województwa warmińsko-mazurskiego.