




Wojewódzki
Urząd Pracy
w Olsztynie

INFORMACJA O SYTUACJI NA RYNKU PRACY W WOJEWÓDZTWIE WARMIŃSKO-MAZURSKIM

w marcu 2026 r.



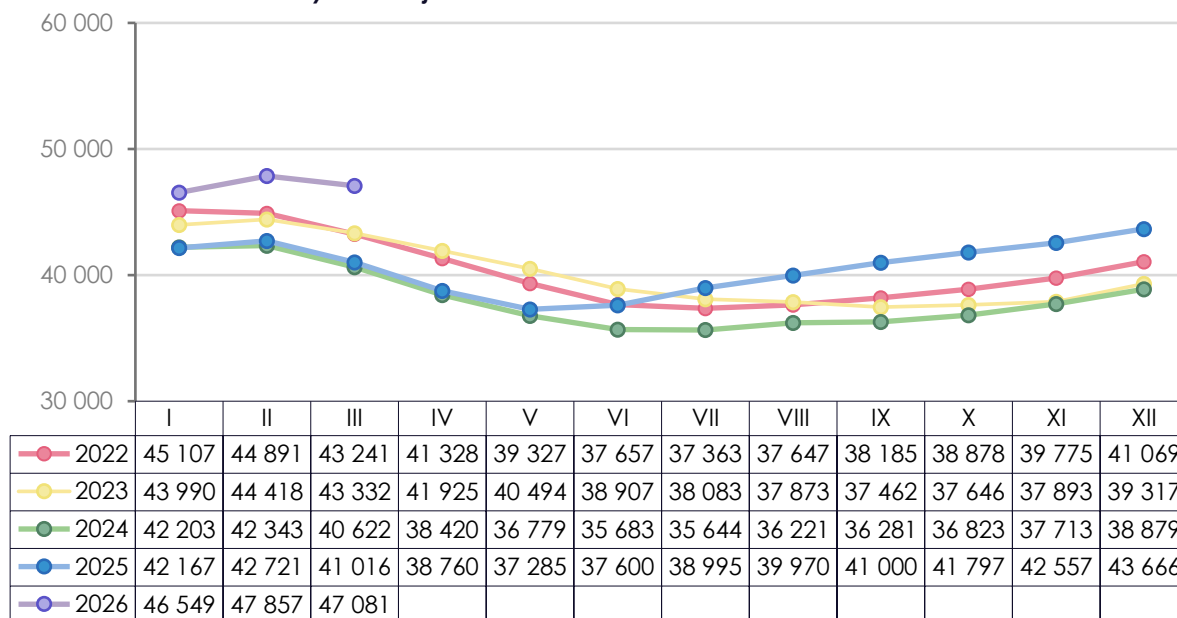
Kwiecień 2026

Opracowano: Wydział Polityki Rynku Pracy

Bezrobocie rejestrowane w marcu 2026 r.

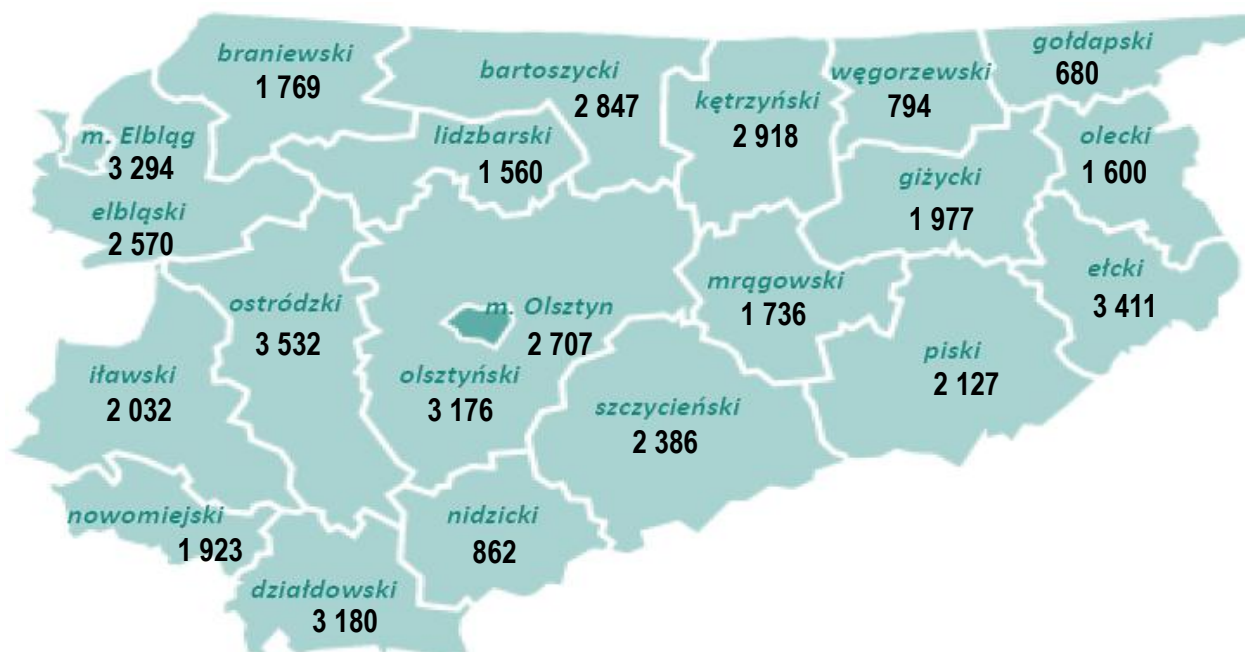
- Liczba osób zarejestrowanych w urzędach pracy województwa warmińsko-mazurskiego wg stanu na dzień 31.03.2026 r. wyniosła **47 081** osób.
- W ujęciu miesięcznym, tzn. w porównaniu do lutego 2026 r., liczba osób bezrobotnych zmniejszyła się o 776 osób, tj. o 1,6%.
- W porównaniu do analogicznego miesiąca roku poprzedniego (ujęcie roczne) odnotowany jest wzrost bezrobocia – o 6 065 osób tj. 14,8%.*

Liczba bezrobotnych w województwie warmińsko-mazurskim w latach 2022-2026

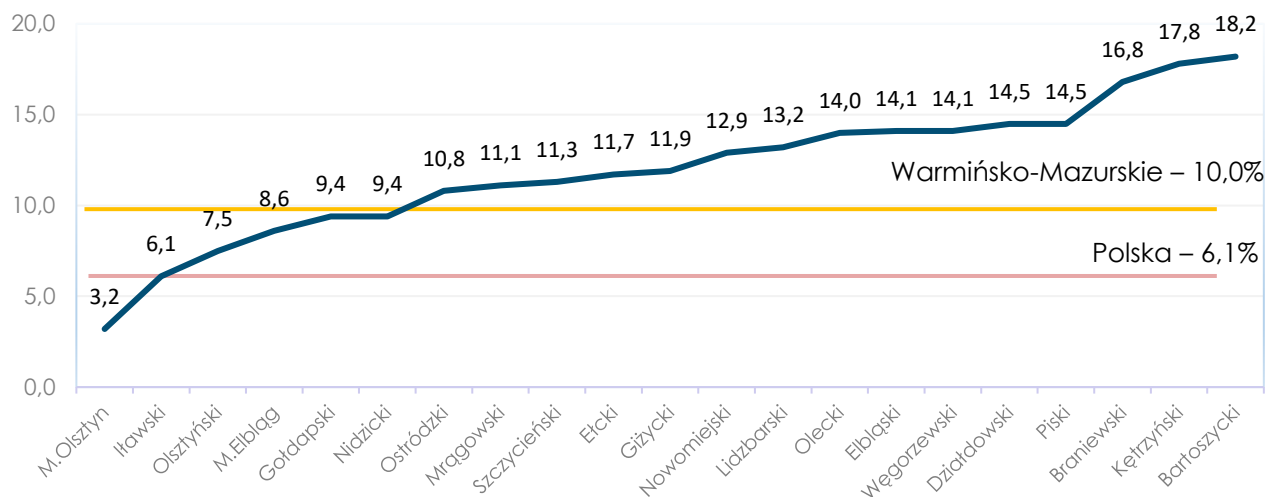


*W całym kraju w ujęciu rocznym nastąpił wzrost bezrobocia o 119 900 osób, tj. 14,4%.

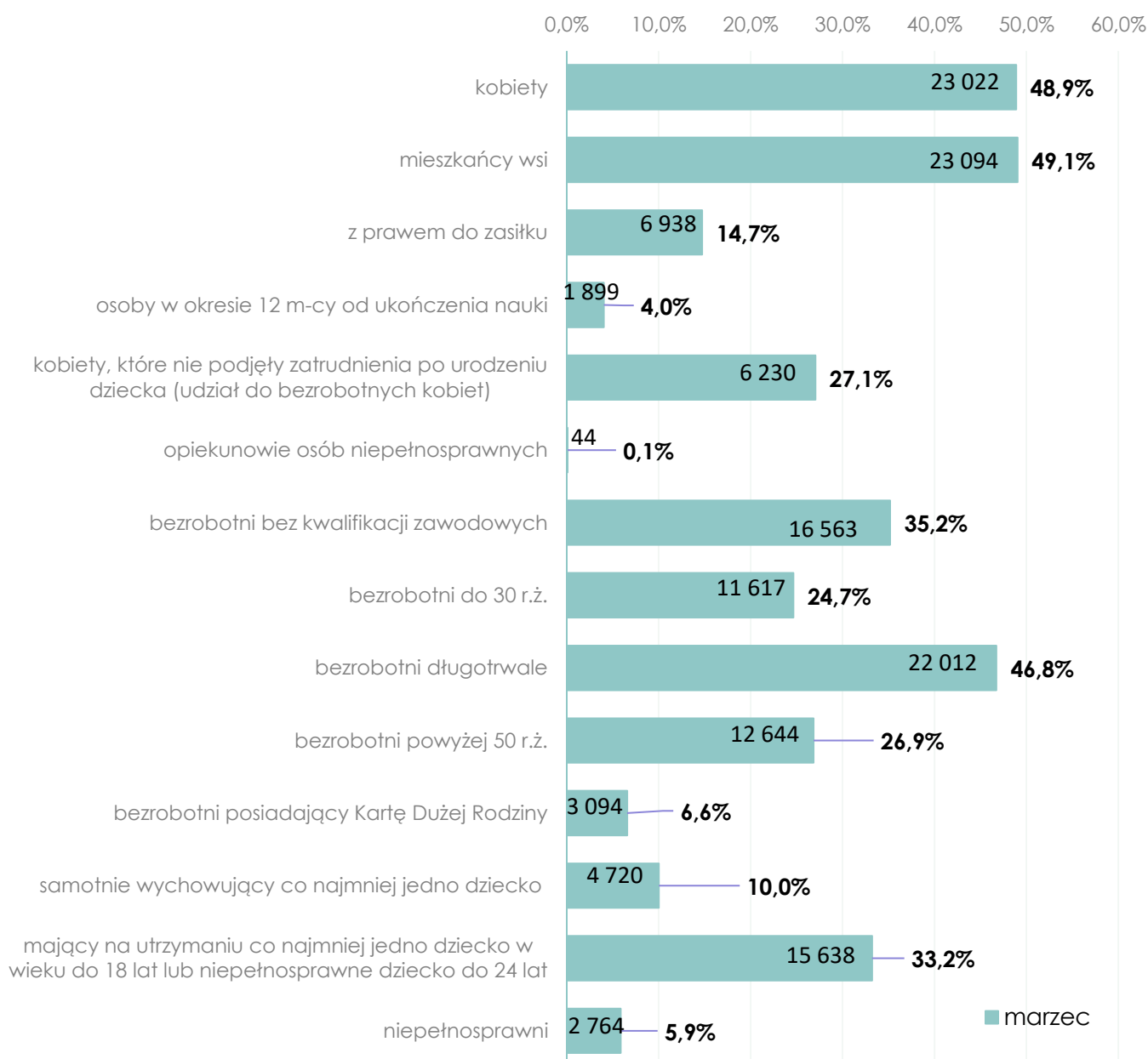
Liczba bezrobotnych w powiatach województwa warmińsko-mazurskiego



**Stopa bezrobocia rejestrowanego w województwie warmińsko-mazurskim
w marcu 2026 r.**



**Wybrane kategorie bezrobotnych
w województwie warmińsko-mazurskim**



Zwolnienia grupowe (w miesiącu sprawozdawczym)

W III 2026 r. zgłoszono zamiar zwolnień grupowych wobec 2 osób. W III 2025 r. zgłoszono zamiar zwolnień grupowych wobec 4 osób.

Zgłoszenie zamiaru zwolnień <small>(zgłoszenia zwolnień mogą być anulowane)</small>			
powiat	PKD	Liczba osób	Planowana data zwolnienia
m. Olsztyn	5610 - Restauracje i inne stałe placówki gastronomiczne	2	03.2026 r.

W okresie I – III 2026 r. zgłoszono zamiar zwolnień grupowych wobec 2 osób tj. o 97,3% (73 osoby) mniej niż w analogicznym okresie 2025 r. - wówczas do zwolnienia zostało zgłoszonych 75 osób.

W III 2026 r. zrealizowano zwolnienia grupowe wobec 3 osób, podczas gdy w III 2025 r. nie zrealizowano zwolnień.

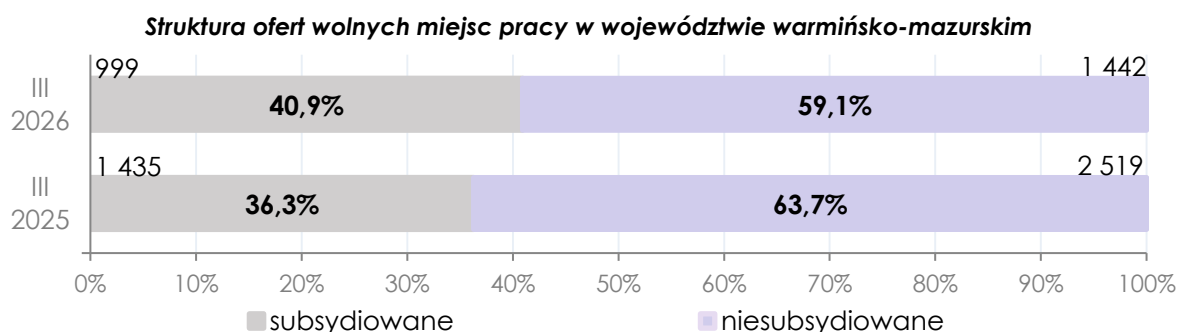
Zwolnienia grupowe		
powiat	PKD	Liczba osób
m. Elbląg	71.12.Z – Działalność w zakresie inżynierii i związane z nią doradztwo techniczne	1
m. Olsztyn	5610 - Restauracje i inne stałe placówki gastronomiczne	2

W okresie I – III 2026 r. 16 osób objętych zostało zwolnieniami grupowymi tj. o 82,0% (73 osoby) mniej niż w okresie I – III 2025 r. – wówczas zwolnionych zostało 89 osób.

Oferty wolnych miejsc pracy w województwie

W marcu 2026 r. do urzędów pracy wpłynęło 2 441 ofert wolnych miejsc pracy (o 1 513 ofert, tj. 38,3% mniej niż w marcu 2025 r.), w tym:

- oferty pracy niesubsydiowanej – 1 442 oferty, o 1 077 ofert (tj. 42,8%) mniej niż w marcu 2025 r.;
- oferty subsydiowane – 999 ofert, o 436 ofert (tj. 30,4%) mniej niż w marcu 2025 r.



W okresie I – III 2026 r. do urzędów pracy wpłynęły 5 682 oferty pracy (o 4 048 ofert, tj. 41,6% mniej niż w tym samym okresie 2025 r.), w tym:

- oferty pracy niesubsydiowanej – 3 913 ofert, o 2 221 ofert (tj. o 36,2%) mniej niż w tym samym okresie 2025 r.
- oferty pracy subsydiowanej – 1 769 ofert, o 1 827 ofert (tj. o 50,8%) mniej niż w tym samym okresie 2025 r.

Płynność bezrobocia

Napływ

4 598 osób

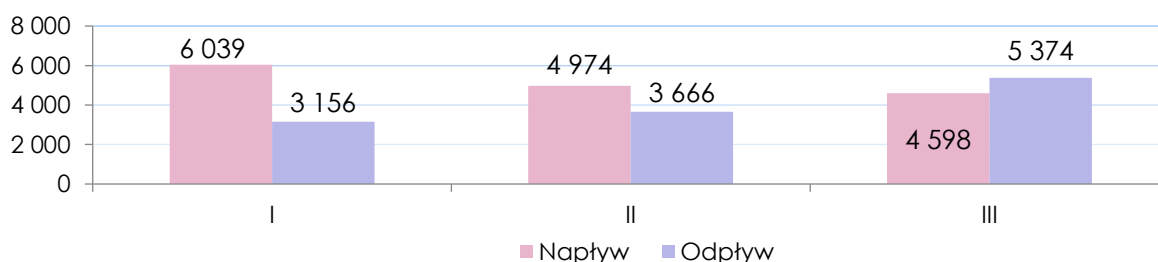
- o 302 osoby, tj. o 6,2% mniej niż w marcu 2025 r.,
- 77,2% (3 551 osób) to bezrobotni zarejestrowani po raz kolejny.

5 374 osoby

- o 1 231 osób, tj. o 18,6% mniej niż w marcu 2025 r.,
- w tym 61,6% (3 309 osób) wyłączonych z powodu podjęcia pracy.

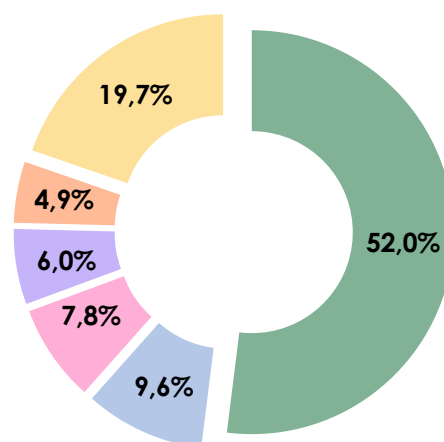
Odływ

W okresie I – III 2026 r. w urzędach pracy zarejestrowało się 15 611 osób (o 1 611 osób, tj. o 9,4% mniej niż w analogicznym okresie w 2025 r.). Z rejestru wyłączono natomiast 12 196 osób (o 2 889 osób, tj. o 19,2% mniej niż w analogicznym okresie w 2025 r.).



Przyczyny wyłączeń z ewidencji bezrobotnych

- Podjęcie pracy niesubsydiowanej - 2 793 osoby (52,0%)
- Podjęcie pracy subsydiowanej - 516 osób (9,6%)
- Udział w aktywnych formach* - 419 osób (7,8%)
- Dobrowolna rezygnacja ze statusu osoby bezrobotnej - 324 osoby (6,0%)
- Nieutrzymywanie kontaktu z PUP co najmniej raz na 90 dni - 263 osoby (4,9%)
- Inne** - 1 059 osób (19,7%)



*szkolenia, staże, prace społecznie użyteczne

**m.in.: nabycie praw emerytalnych lub rentowych, nabycie praw do świadczeń przedemerytalnych, osiągnięcie wieku emerytalnego, odmowa bez uzasadnionej przyczyny przyjęcia propozycji odpowiedniej pracy, podjęcie nauki i inne).

W okresie I – III 2026 r. z powodu:

- podjęcia pracy niesubsydiowanej wyrejestrowano 6 747 osób – 55,3% ogółu;
- nieutrzymania kontaktu z PUP co najmniej raz na 90 dni wyrejestrowano 779 osób – 6,4%;
- dobrowolnej rezygnacji ze statusu osoby bezrobotnej wyrejestrowano 814 osób – 6,7%;
- podjęcia pracy subsydiowanej wyrejestrowano 742 osoby – 6,1%;
- wzięcia udziału w aktywnych formach wyrejestrowano 533 osoby – 4,4%;
- innych przyczyn wyrejestrowano 2 581 osób – 21,2% ogółu.

Ogółem w I – III 2026 r. wyrejestrowano 12 196 osób.

Aktywizacja bezrobotnych

W marcu 2026 r. środkami Funduszu Pracy zaktywizowano **935 osób** (o 1 198 osób, tj. o 56,2% mniej niż w marcu 2025 r.), w tym:

- dotacje na podjęcie działalności gospodarczej – otrzymały 82 osoby bezrobotne (o 256 osób tj. 75,7% mniej niż w marcu 2025 r.),
- w ramach refundacji kosztów wyposażenia lub doposażenia stanowiska pracy – zatrudniono 31 osób bezrobotnych (o 20 osób, tj. 39,2% mniej niż w marcu 2025 r.).

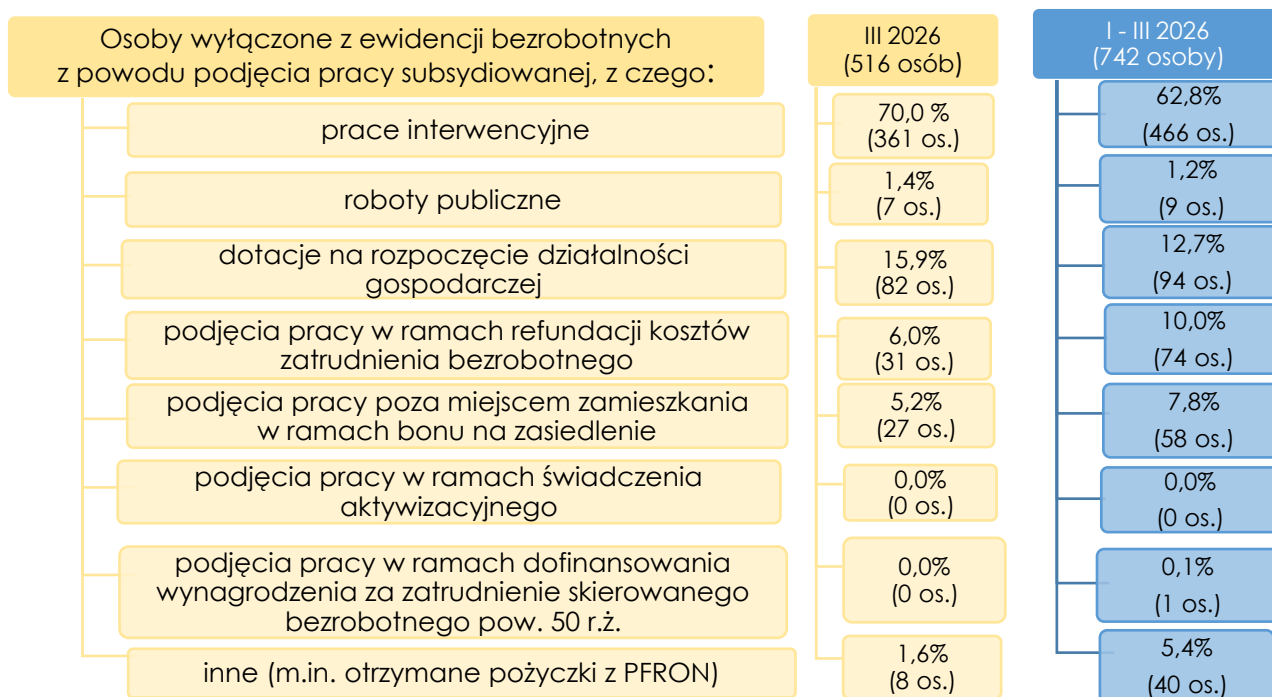
Wyszczególnienie	Podjęcia pracy			Szkozenia	Staże	Prace społecznie użyteczne	Razem zaktywizowani środkami Funduszu Pracy*
	Ogółem	Niesubsydiowana	Subsydiowana				
Ogółem	3 309	2 793	516	71	327	21	935
Kobiety	1 675	1 393	282	10	245	11	548
Zamieszkali na wsi	1 489	1 245	244	31	152	6	433
Do 30 roku życia	1 095	907	188	29	180	0	397
Bezrobotni pow. 50 roku życia	538	443	95	11	27	12	145
Długotrwale bezrobotni	712	581	131	11	11	18	171

*liczba osób podejmujących pracę subsydiowaną oraz szkolenia, staże, prace społecznie użyteczne

W okresie I – III 2026 r. zaktywizowano 1 275 osób, tj. o 2 258 osób (tj. o 63,9%) mniej niż w tym samym okresie 2025 r., w tym:

- dotacje na rozpoczęcie działalności gospodarczej otrzymały 94 osoby bezrobotne (o 279 osób, tj. o 74,8% mniej niż w okresie I – III 2025 r.)
- w ramach refundacji kosztów wyposażenia lub doposażenia stanowiska pracy zatrudniono 74 osoby bezrobotne (o 57 osób, tj. 43,5% mniej niż w okresie I – III 2025 r.).

Udział procentowy osób wyłączonych z ewidencji bezrobotnych z powodu podjęcia pracy subsydiowanej



Fundusz Pracy

W marcu 2026 r., w województwie warmińsko-mazurskim z Funduszu Pracy wydatkowano 29 113,3 tys. zł, z czego:

- 20 485,5 tys. zł wydatkowano na zasiłki oraz inne świadczenia obligatoryjne – o 638,6 tys. zł (o 3,2%) więcej niż w analogicznym okresie 2025 r.;
- 7 748,9 tys. zł wydatkowano na formy pomocy – o 12 121,8 tys. zł (o 61,0%) mniej niż w tym samym okresie 2025 r.;
- 878,9 tys. zł wydatkowano na zadania fakultatywne, zadania dotyczące aktywności zawodowej i inne wydatki – o 36,5 tys. zł (o 4%) mniej niż w tym samym okresie 2025 r.

W okresie I – III 2026 r. w województwie warmińsko-mazurskim wydatki Funduszu Pracy wyniosły 74 969,7 tys. zł (o 13 186,3 tys. zł, tj. 15,0% mniej niż w 2025 roku), z czego:

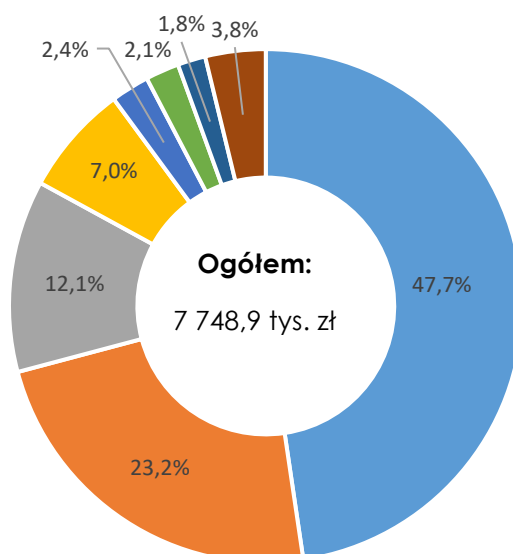
- 59 007,5 tys. zł (78,7% wydatków) przeznaczono na zasiłki oraz inne świadczenia obligatoryjne,
- 14 047,1 tys. zł (18,7% wydatków) przeznaczono na formy pomocy,
- 1 915,0 tys. zł (2,6% wydatków) przeznaczono na zadania fakultatywne, zadania dotyczące aktywności zawodowej i inne wydatki.

Dla porównania, w okresie I – III 2025 r., w województwie warmińsko-mazurskim na wydatki Funduszu Pracy przeznaczono 88 156,0 tys. zł, z czego:

- 57 296,8 tys. zł (65,0% wydatków) przeznaczono na zasiłki oraz inne świadczenia obligatoryjne,
- 28 972,5 zł (32,9% wydatków) przeznaczono na formy pomocy,
- 1 886,7 tys. zł (2,1% wydatków) przeznaczono na zadania fakultatywne, zadania dotyczące aktywności zawodowej i inne wydatki.

Wydatki na formy pomocy w marcu 2026 r.

- Dofinansowanie podejmowania działalności gospodarczej - 3 693,1 tys. zł
- Prace interwencyjne - 1 797,9 tys. zł
- Staże - 936,8 tys. zł
- Bon na zasiedlenie - 539,5 tys. zł
- Refundacja kosztów wyposażenia i doposażenia stanowiska pracy - 187,2 tys. zł
- Roboty publiczne - 163,9 tys. zł
- Szkolenia - 136,1 tys. zł
- Inne - 294,3 tys. zł



Fundusz Gwarantowanych Świadczeń Pracowniczych

Wypłata świadczeń na podstawie Ustawy o ochronie roszczeń pracowniczych w razie niewypłacalności pracodawcy w marcu 2026 r.		
	marzec	narastająco
Łączna liczba osób, na rzecz, których wypłacono świadczenia:	15	56
Kwota wypłaconych świadczeń (wnioski + wykazy):	193 996,32 zł	1 539 303,12 zł
Liczba nowych pracodawców, za których przekazano świadczenia:	3	7
Liczba dłużników spłaconych lub umorzonych:	2	3

Zatrudnianie cudzoziemców na warmińsko-mazurskim rynku pracy

Marzec 2026 r.

Oświadczenia o powierzeniu wykonywania pracy cudzoziemcom (wpisane do ewidencji)	Wydane zezwolenia na pracę sezonową	Zezwolenia wydane przez Wojewodę
Ogółem: 354	Ogółem: 33	Ogółem: 30
Białoruś – 232	Kolumbia – 15	Indie – 17
Ukraina – 68	Kazachstan – 5	Bangladesz – 10
Mołdawia – 50	Ukraina - 4	Filipiny – 1
Armenia – 4	Bangladesz – 2	Rosja – 1
	Gruzja – 2	Turcja – 1
	Inne (4 kraje) - 5	

W okresie I – III 2026 r.:

- Wpisano do ewidencji 972 oświadczenia, tj. o 417 (30,0%) mniej niż w okresie I – III 2025 r.;
- Wydano 63 zezwolenia na pracę sezonową, tj. o 38 (152,0%) więcej niż w okresie I – III 2025 r.;
- Wojewoda wydał 178 zezwoleń na pracę, tj. o 243 (57,7%) mniej niż w okresie I – III 2025 r.

Uchodźcy z objętej wojną Ukrainy na warmińsko-mazurskim rynku pracy (pomiar danych od dnia 24.02.2022 r. tj. od dnia agresji rosyjskiej na Ukrainę). Z dniem 5 marca 2026 r. weszła w życie ustawa z dnia 23 stycznia 2026 r. o wygaszeniu rozwiązań wynikających z ustawy o pomocy obywatelom Ukrainy w związku z konfliktem zbrojnym na terytorium tego państwa oraz o zmianie niektórych innych ustaw. Ustawa ta uchylła m.in. art. 22 ustawy o pomocy obywatelom Ukrainy w związku z konfliktem zbrojnym na terytorium tego państwa (Dz. U. z 2025 r. poz. 337 ze zm.), który regulował kwestię zatrudniania obywateli Ukrainy w oparciu o powiadomienie do urzędu pracy;

- poprzez portal praca.gov.pl do 05.03.2026 r. odnotowanych zostało **78 401 powiadomień o powierzeniu wykonywania pracy obywatelom Ukrainy**. Najwięcej, bo 27 071, tj. 34,5% ogółu powiadomień odnotował PUP w Kętrzynie, a najmniej PUP w Węgorzewie – 131, tj. 0,2% ogółu.
- w powiatowych urzędach pracy do 31.03.2026 r. zarejestrowało się **4 616 uchodźców z Ukrainy**, w tym 3 909 kobiet (84,7% ogółu). Najwięcej rejestracji miało miejsce w PUP w Elblągu – 600 tj. 13,0% ogółu, a najmniej w PUP w Węgorzewie – 72, tj. 1,6% ogółu.

W oparciu o dostępne dane statystyczne stwierdzić można, iż Warmia i Mazury nie były i nie są priorytetowym regionem, w którym uchodźcy chcieliby podjąć zatrudnienie – udział rejestracji uchodźców w województwie do ogółu rejestracji w kraju wynosi zaledwie 2,5%.

Działania w ramach Europejskiego Funduszu Społecznego Plus (EFS+)

W systemie realizacji programu regionalnego Fundusze Europejskie dla Warmii i Mazur 2021-2027, Wojewódzki Urząd Pracy w Olsztynie pełni funkcję Instytucji Pośredniczącej. Na mocy porozumienia zawartego z Instytucją Zarządzającą Programem, WUP w Olsztynie koordynuje realizację wybranych działań Priorytetu 7 FEWiM – Rynek pracy:

- **7.1 Aktywizacja zawodowa osób bezrobotnych – PUP** (alokacja – 101 540 820 €),
- **7.2 Poprawa sytuacji zawodowej osób pracujących** (alokacja – 10 000 000 €),
- **7.3 Profesjonalizacja kadr instytucji rynku pracy** (alokacja – 1 000 000 €),
- **7.7 Outplacement** (alokacja – 5 000 000 €),
- **7.8 Integracja obywateli państw trzecich na rynku pracy** (alokacja – 8 409 756 €).

Do dnia 31.03.2026 r. w ramach 7.1, 7.2, 7.3, 7.7 i 7.8 FEWiM zatwierdzono i dodano do certyfikacji **498 wniosków** na kwotę wydatków kwalifikowalnych **284 454 121,50 PLN**.

Podsumowanie dotychczasowych działań w FEWiM (stan na koniec marca 2026 r.)

	FEWiM
Liczba naborów wniosków	14
Liczba ocenionych wniosków	348
Liczba podpisanych umów	129
Wartość dofinansowania podpisanych umów	418,15 mln zł
Liczba osób objętych wsparciem	18 124

- 19 marca ogłoszono nabór w Działaniu 7.2 „Poprawa sytuacji zawodowej osób pracujących” na realizację działań z zakresu aktywizacji zawodowej osób zatrudnionych na umowach cywilnoprawnych, umowach krótkoterminowych i ubogich pracujących,
- w marcu zawarto 20 umów o dofinansowanie realizacji projektów w Działaniu 7.1 „Aktywizacja zawodowa osób bezrobotnych – PUP” oraz 3 umowy w Działaniu 7.7 „Outplacement”.