



Wojewódzki
Urząd Pracy
w Olsztynie

INFORMACJA O SYTUACJI NA RYNKU PRACY W WOJEWÓDZTWIE WARMIŃSKO-MAZURSKIM

w lutym 2026 r.



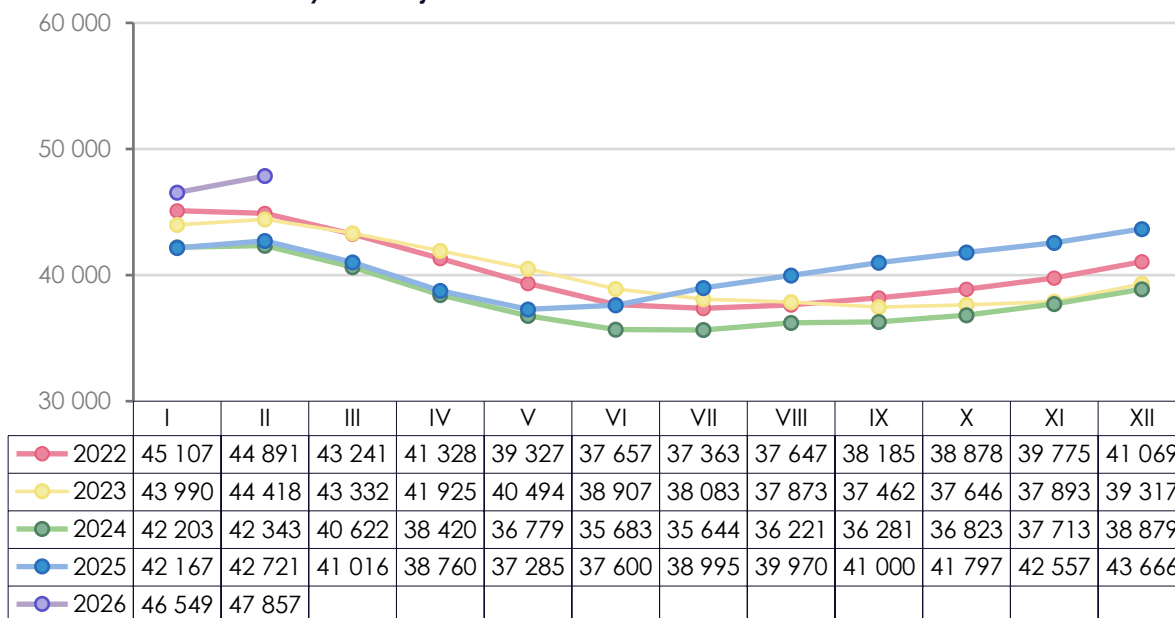
Marzec 2026

Opracowano: Wydział Polityki Rynku Pracy

Bezrobocie rejestrowane w lutym 2026 r.

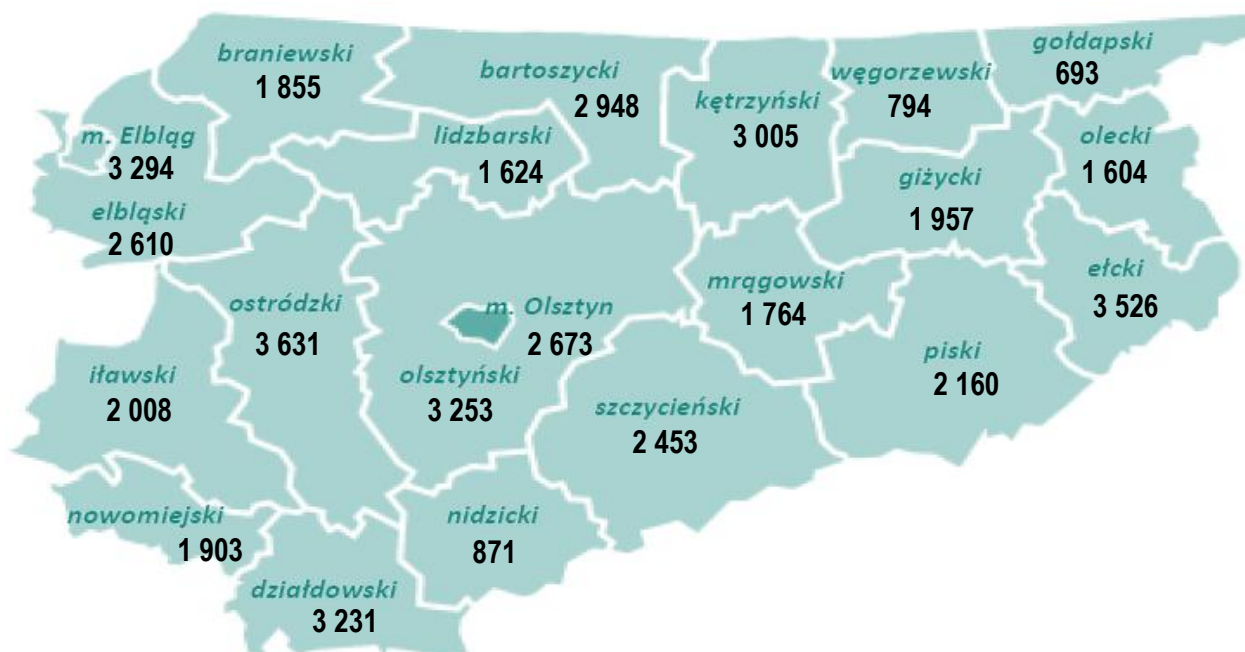
- Liczba osób zarejestrowanych w urzędach pracy województwa warmińsko-mazurskiego wg stanu na dzień 28.02.2026 r. wyniosła **47 857** osób.
- W ujęciu miesięcznym, tzn. w porównaniu do stycznia 2026 r., liczba osób bezrobotnych zwiększyła się o 1 308 osób, tj. o 2,8%.
- W porównaniu do analogicznego miesiąca roku poprzedniego (ujęcie roczne) odnotowany jest wzrost bezrobocia – o 5 136 osób tj. 12,0%.*

Liczba bezrobotnych w województwie warmińsko-mazurskim w latach 2022-2026

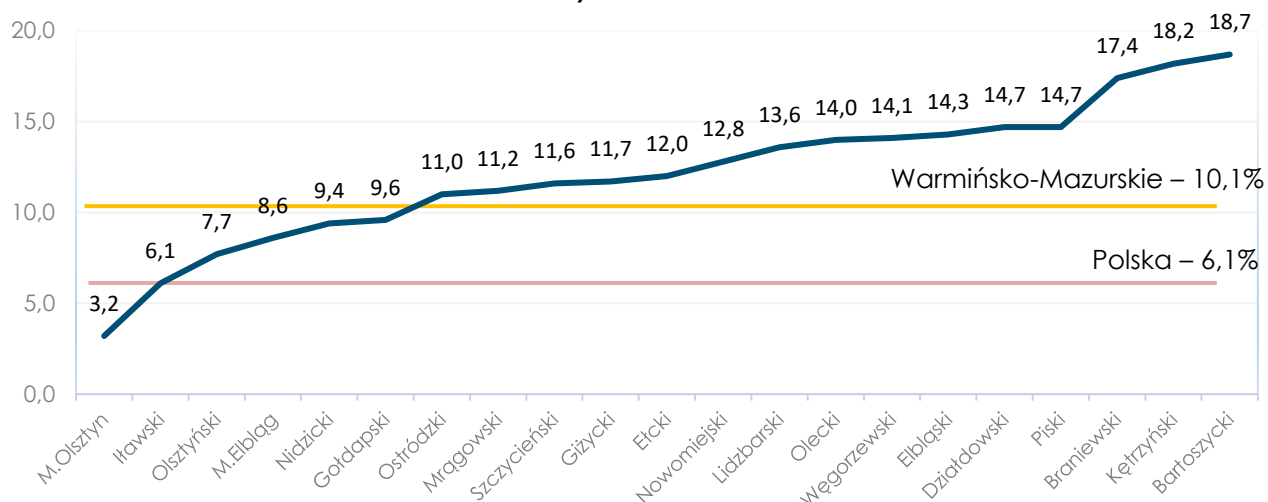


*W całym kraju w ujęciu rocznym nastąpił wzrost bezrobocia o 108 300 osób, tj. 12,8%.

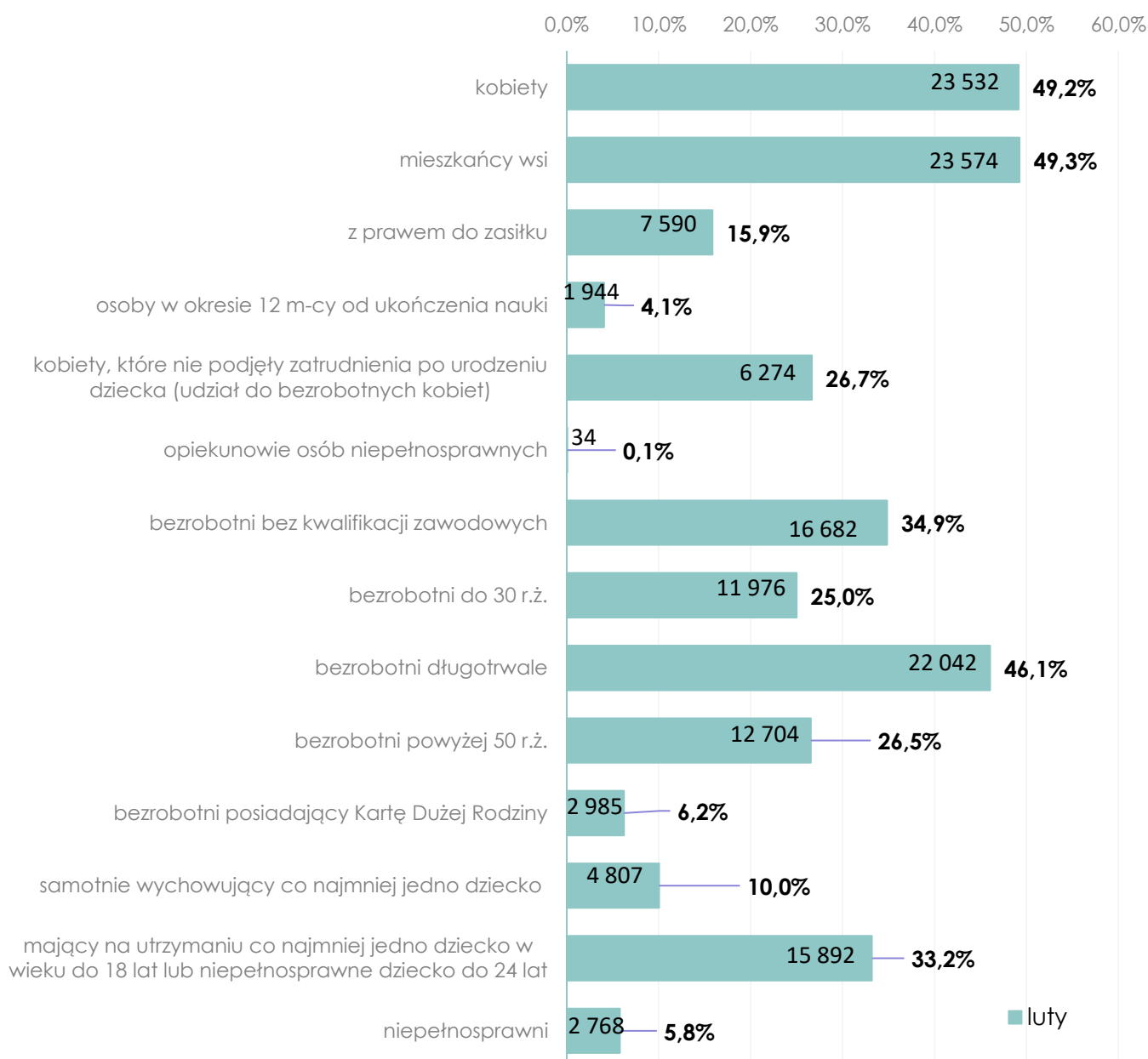
Liczba bezrobotnych w powiatach województwa warmińsko-mazurskiego



**Stopa bezrobocia rejestrowanego w województwie warmińsko-mazurskim
w lutym 2026 r.**



**Wybrane kategorie bezrobotnych
w województwie warmińsko-mazurskim**



Zwolnienia grupowe (w miesiącu sprawozdawczym)

W II 2026 r. nie zgłoszono zamiaru zwolnień grupowych. W II 2025 r. także nie zgłaszano zamiaru zwolnień grupowych.

W okresie I – II 2026 r. nie zgłaszano zamiaru zwolnień grupowych, natomiast w analogicznym okresie 2025 r. do zwolnienia zostało zgłoszonych 71 osób.

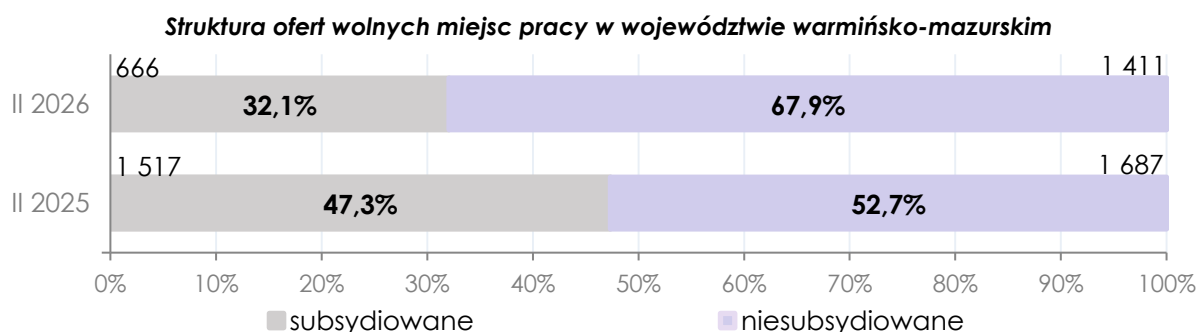
W II 2026 r. nie zrealizowano zwolnień grupowych, podczas gdy w II 2025 r. zrealizowano zwolnienia na 86 osób.

W okresie I – II 2026 r. 13 osób objętych zostało zwolnieniami grupowymi tj. o 85,4% (76 osób) mniej niż w okresie I – II 2025 r. – wówczas zwolnionych zostało 89 osób.

Oferty wolnych miejsc pracy w województwie

W lutym 2026 r. do urzędów pracy wpłynęło 2 077 ofert wolnych miejsc pracy (o 1 127 ofert, tj. 35,2% mniej niż w lutym 2025 r.), w tym:

- oferty pracy niesubsydiowanej – 1 411 ofert, o 276 ofert (tj. 16,4%) mniej niż w lutym 2025 r.;
- oferty subsydiowane – 666 ofert, o 851 ofert (tj. 56,1%) mniej niż w lutym 2025 r.



W okresie I – II 2026 r. do urzędów pracy wpłynęło 3 241 ofert pracy (o 2 535 ofert, tj. 43,9% mniej niż w tym samym okresie 2025 r.), w tym:

- oferty pracy niesubsydiowanej – 2 471 ofert, o 1 144 oferty (tj. o 31,6%) mniej niż w tym samym okresie 2025 r.
- oferty pracy subsydiowanej – 770 ofert, o 1 391 ofert (tj. o 64,4%) mniej niż w tym samym okresie 2025 r.

Płynność bezrobocia

Napływ

4 974 osoby

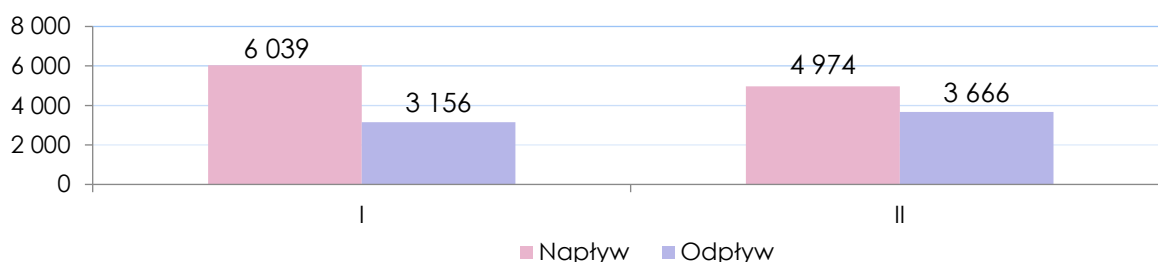
- o 308 osób, tj. o 5,8% mniej niż w lutym 2025 r.,
- 76,9% (3 824 osoby) to bezrobotni zarejestrowani po raz kolejny.

3 666 osób

- o 1 062 osoby, tj. o 22,5% mniej niż w lutym 2025 r.,
- w tym 60,0% (2 200 osób) wyłączonych z powodu podjęcia pracy.

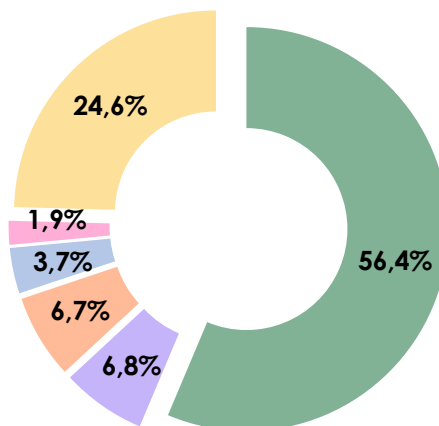
Odływ

W okresie I – II 2026 r. w urzędach pracy zarejestrowało się 11 013 osób (o 1 309 osób, tj. o 10,6% mniej niż w analogicznym okresie w 2025 r.). Z rejestru wyłączono natomiast 6 822 osoby (o 1 658 osób, tj. o 19,6% mniej niż w analogicznym okresie w 2025 r.).



Przyczyny wyłączeń z ewidencji bezrobotnych

- Podjęcie pracy niesubsydiowanej - 2 066 osób (56,4%)
- Dobrowolna rezygnacja ze statusu osoby bezrobotnej - 248 osób (6,8%)
- Nieutrzymywanie kontaktu z PUP co najmniej raz na 90 dni - 247 osób (6,7%)
- Podjęcie pracy subsydiowanej - 134 osoby (3,7%)
- Udział w aktywnych formach* - 70 osób (1,9%)
- Inne** - 901 osób (24,6%)



*szkolenia, staże, prace społecznie użyteczne

**m.in.: nabycie praw emerytalnych lub rentowych, nabycie praw do świadczeń przedemerytalnych, osiągnięcie wieku emerytalnego, odmowa bez uzasadnionej przyczyny przyjęcia propozycji odpowiedniej pracy, podjęcie nauki i inne).

W okresie I – II 2026 r. z powodu:

- podjęcia pracy niesubsydiowanej wyrejestrowano 3 954 osoby – 58,0% ogółu;
- nieutrzymania kontaktu z PUP co najmniej raz na 90 dni wyrejestrowano 516 osób – 7,6%;
- dobrowolnej rezygnacji ze statusu osoby bezrobotnej wyrejestrowano 490 osób – 7,2%;
- podjęcia pracy subsydiowanej wyrejestrowano 226 osób – 3,3%;
- wzięcia udziału w aktywnych formach wyrejestrowano 114 osób – 1,7%;
- innych przyczyn wyrejestrowano 1 522 osoby – 22,3% ogółu.

Ogółem w I – II 2026 r. wyrejestrowano 6 822 osoby.

Aktywizacja bezrobotnych

W lutym 2026 r. środkami Funduszu Pracy zaktywizowano **204 osoby** (o 933 osoby, tj. o 82,1% mniej niż w lutym 2025 r.), w tym:

- dotacje na podjęcie działalności gospodarczej – otrzymało 8 osób bezrobotnych (o 22 osoby tj. 73,3% mniej niż w lutym 2025 r.),
- w ramach refundacji kosztów wyposażenia lub doposażenia stanowiska pracy – zatrudniono 27 osób bezrobotnych (o 18 osób, tj. 40,0% mniej niż w lutym 2025 r.).

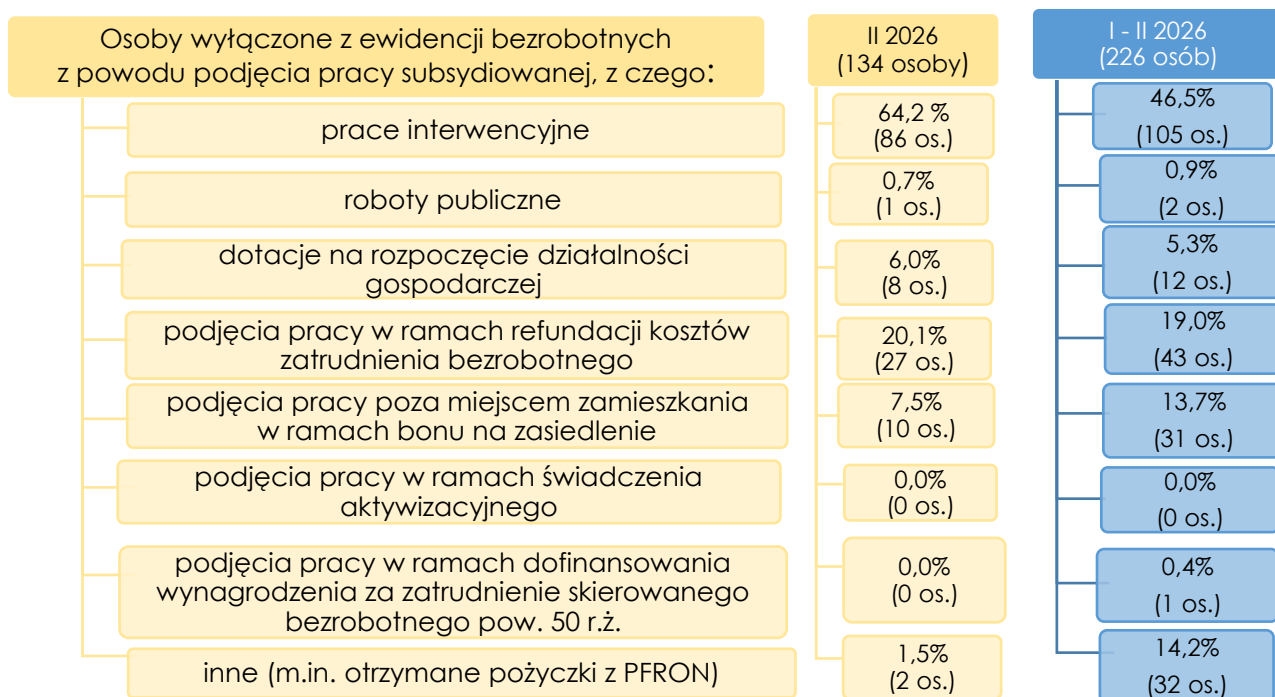
Wyszczególnienie	Podjęcia pracy			Szkolenia	Staże	Prace społecznie użyteczne	Razem zaktywizowani środkami Funduszu Pracy*
	Ogółem	Niesubsydiowana	Subsydiowana				
Ogółem	2 200	2 066	134	22	37	11	204
Kobiety	1 176	1 105	71	5	27	8	111
Zamieszkali na wsi	975	915	60	13	19	2	94
Do 30 roku życia	746	699	47	11	25	0	83
Bezrobotni pow. 50 roku życia	337	316	21	1	1	7	30
Długotrwale bezrobotni	471	447	24	4	4	11	43

*liczba osób podejmujących pracę subsydiowaną oraz szkolenia, staże, prace społecznie użyteczne

W okresie I – II 2026 r. zaktywizowano 340 osób, tj. o 1 060 osób (tj. o 75,7%) mniej niż w tym samym okresie 2025 r., w tym:

- dotacje na rozpoczęcie działalności gospodarczej otrzymało 12 osób bezrobotnych (o 23 osoby, tj. o 65,7% mniej niż w okresie I – II 2025 r.)
- w ramach refundacji kosztów wyposażenia lub doposażenia stanowiska pracy zatrudniono 43 osoby bezrobotne (o 37 osób, tj. 46,3% mniej niż w okresie I – II 2025 r.).

Udział procentowy osób wyłączonych z ewidencji bezrobotnych z powodu podjęcia pracy subsydiowanej



Fundusz Pracy

W lutym 2026 r., w województwie warmińsko-mazurskim z Funduszu Pracy wydatkowano 25 290,0 tys. zł, z czego:

- 20 447,2 tys. zł wydatkowano na zasiłki oraz inne świadczenia obowiązkowe – o 865,9 tys. zł (o 4,4%) więcej niż w analogicznym okresie 2025 r.;
- 4 200,2 tys. zł wydatkowano na formy pomocy – o 1 537,2 tys. zł (o 26,8%) mniej niż w tym samym okresie 2025 r.;
- 642,5 tys. zł wydatkowano na zadania fakultatywne, zadania dotyczące aktywności zawodowej i inne wydatki – o 78,0 tys. zł (o 13,8%) więcej niż w tym samym okresie 2025 r.

W okresie I – II 2026 r. w województwie warmińsko-mazurskim wydatki Funduszu Pracy wyniosły 45 856,3 tys. zł (o 1 666,7 tys. zł, tj. 3,5% mniej niż w 2025 roku), z czego:

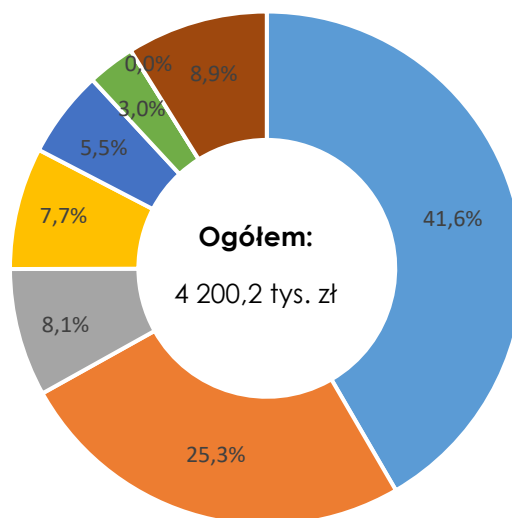
- 38 522,0 tys. zł (84,0% wydatków) przeznaczono na zasiłki oraz inne świadczenia obowiązkowe,
- 6 298,2 tys. zł (13,7% wydatków) przeznaczono na formy pomocy,
- 1 036,1 tys. zł (2,3% wydatków) przeznaczono na zadania fakultatywne, zadania dotyczące aktywności zawodowej i inne wydatki.

Dla porównania, w okresie I – II 2025 r., w województwie warmińsko-mazurskim na wydatki Funduszu Pracy przeznaczono 47 523,0 tys. zł, z czego:

- 37 449,9 tys. zł (78,8% wydatków) przeznaczono na zasiłki oraz inne świadczenia obowiązkowe,
- 9 101,8 zł (19,2% wydatków) przeznaczono na formy pomocy,
- 971,3 tys. zł (2,0% wydatków) przeznaczono na zadania fakultatywne, zadania dotyczące aktywności zawodowej i inne wydatki.

Wydatki na formy pomocy w lutym 2026 r.

- Prace interwencyjne - 1 747,9 tys. zł
- Staże - 1 062,3 tys. zł
- Bon na zasiedlenie - 338,2 tys. zł
- Dofinansowanie podejmowania działalności gospodarczej - 322,2 tys. zł
- Roboty publiczne - 230,4 tys. zł
- Szkolenia - 126,0 tys. zł
- Refundacja kosztów wyposażenia i doposażenia stanowiska pracy - w II 2026 r. brak wydatków
- Inne - 373,2 tys. zł



Fundusz Gwarantowanych Świadczeń Pracowniczych

Wypłata świadczeń na podstawie Ustawy o ochronie roszczeń pracowniczych w razie niewypłacalności pracodawcy w lutym 2026 r.		
	lutym	narastająco
Łączna liczba osób, na rzecz których wypłacono świadczenia:	4	41
Kwota wypłaconych świadczeń (wnioski + wykazy):	24 208,42 zł	1 345 306,80 zł
Liczba nowych pracodawców, za których przekazano świadczenia:	2	4
Liczba dłużników spłaconych lub umorzonych:	1	1

Zatrudnianie cudzoziemców na warmińsko-mazurskim rynku pracy

Luty 2026 r.

Oświadczenia o powierzeniu wykonywania pracy cudzoziemcom (wpisane do ewidencji)	Wydane zezwolenia na pracę sezonową	Zezwolenia wydane przez Wojewodę
Ogółem: 309 Białoruś – 237 Ukraina – 44 Mołdawia – 28	Ogółem: 18 Kolumbia – 5 Indonezja – 3 Ukraina - 3 Filipiny - 2 Gruzja – 1 Inne (4 kraje) - 4	Ogółem: 41 Bangladesz – 7 Indie - 6 Nepal – 4 Kolumbia – 3 Gruzja – 2 Inne (13 krajów) – 19

W okresie I – II 2026 r.:

- Wpisano do ewidencji 618 oświadczeń, tj. o 286 (31,6%) mniej niż w okresie I – II 2025 r.;
- Wydano 29 zezwoleń na pracę sezonową, tj. o 9 (45,0%) więcej niż w okresie I – II 2025 r.;
- Wojewoda wydał 148 zezwoleń na pracę, tj. o 99 (40,1%) mniej niż w okresie I – II 2025 r.

Uchodźcy z objętej wojną Ukrainy na warmińsko-mazurskim rynku pracy

(pomiar danych od dnia 24.02.2022 r. tj. od dnia agresji rosyjskiej na Ukrainę)

Do dnia 28 lutego 2026 r.:

- poprzez portal praca.gov.pl odnotowanych zostało **78 207 powiadomień o powierzeniu wykonywania pracy obywatelowi Ukrainy**. Najwięcej, bo 27 046, tj. 34,6% ogółu powiadomień odnotował PUP w Kętrzynie, a najmniej PUP w Węgorzewie – 131, tj. 0,2% ogółu.
- w powiatowych urzędach pracy **zarejestrowało się 4 551 uchodźców z Ukrainy**, w tym 3 859 kobiet (84,8% ogółu). Najwięcej rejestracji miało miejsce w PUP w Elblągu – 595 tj. 13,1% ogółu, a najmniej w PUP w Węgorzewie – 69, tj. 1,5% ogółu.

W oparciu o dostępne dane statystyczne stwierdzić można, iż Warmia i Mazury nie były i nie są priorytetowym regionem, w którym uchodźcy chcieliby podjąć zatrudnienie – udział rejestracji uchodźców w województwie do ogółu rejestracji w kraju wynosi zaledwie 2,5%.

Działania w ramach Europejskiego Funduszu Społecznego Plus (EFS+)

W systemie realizacji programu regionalnego Fundusze Europejskie dla Warmii i Mazur 2021-2027, Wojewódzki Urząd Pracy w Olsztynie pełni funkcję Instytucji Pośredniczącej. Na mocy porozumienia zawartego z Instytucją Zarządzającą Programem, WUP w Olsztynie koordynuje realizację wybranych działań Priorytetu 7 FEWiM – Rynek pracy:

- **7.1 Aktywizacja zawodowa osób bezrobotnych – PUP** (alokacja – 101 540 820 €),
- **7.2 Poprawa sytuacji zawodowej osób pracujących** (alokacja – 10 000 000 €),
- **7.3 Profesjonalizacja kadr instytucji rynku pracy** (alokacja – 1 000 000 €),
- **7.7 Outplacement** (alokacja – 5 000 000 €),
- **7.8 Integracja obywateli państw trzecich na rynku pracy** (alokacja – 8 409 756 €).

Do dnia 28.02.2026 r. w ramach 7.1, 7.2, 7.3, 7.7 i 7.8 FEWiM zatwierdzono i dodano do certyfikacji **479 wniosków** na kwotę wydatków kwalifikowalnych **279 191 175,63 PLN**.

Podsumowanie dotychczasowych działań w FEWiM (stan na koniec lutego 2026 r.)

	FEWiM
Liczba naborów wniosków	14
Liczba ocenionych wniosków	348
Liczba podpisanych umów	106
Wartość dofinansowania podpisanych umów	328,96 mln zł
Liczba osób objętych wsparciem	17 812

- 23 lutego zakończono ocenę projektów w Działaniu 7.7 „Outplacement” i rozpoczęto proces zawierania umów z trzema beneficjentami,
- w lutym przeprowadzono ocenę 20 wniosków o dofinansowanie w Działaniu 7.1 „Aktywizacja zawodowa osób bezrobotnych – PUP”.