

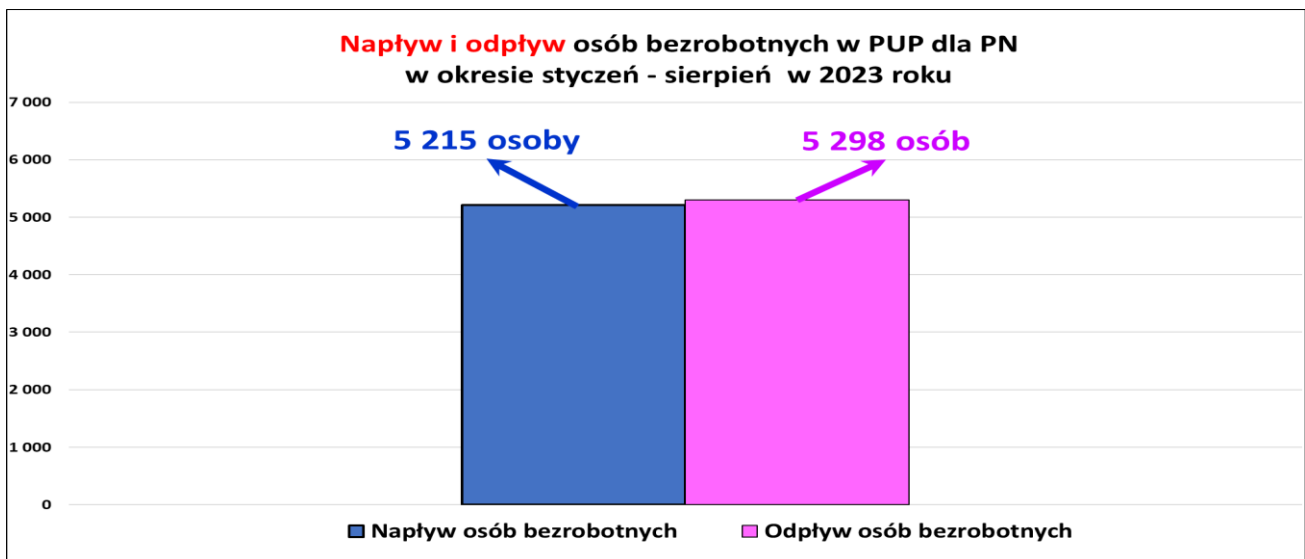
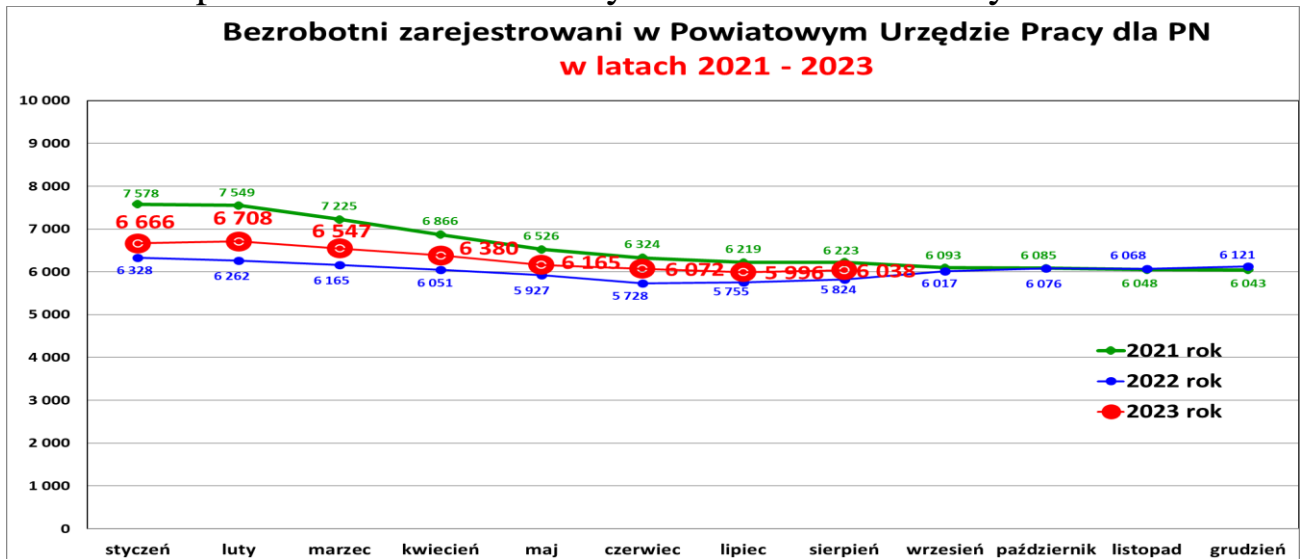


POWIATOWY
URZĄD PRACY
DLA POWIATU NOWOSĄDECKIEGO



INFORMACJA
o sytuacji na rynku pracy
w Powiecie Nowosądeckim
wg stanu na dzień 31 sierpień 2023 r.

Na dzień 31.08.2023 r. liczba zarejestrowanych bezrobotnych **6 038 osób**, w tym 4 079 kobiet (67,6 %) i 1 959 mężczyzn (32,4 %). W stosunku do lipca br. liczba bezrobotnych wzrosła o 42 osoby.

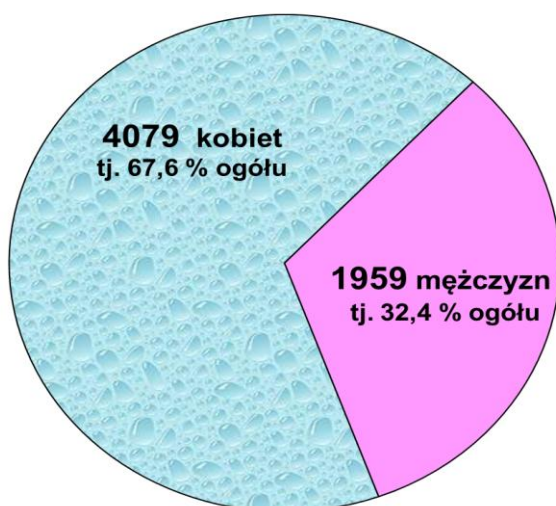


Podstawowe struktury i stany osób zarejestrowanych w Powiatowym Urzędzie Pracy dla PN

Wyszczególnienie	Stan na 31.08.2023r.	Struktura w %
Bezrobotni ogółem w tym:	6 038	100,0
➤ kobiety	4 079	67,6
➤ mężczyźni	1 959	32,4
➤ z prawem do zasiłku	886	14,7
➤ zarejestrowani po raz I	1 344	22,3
➤ zarejestrowani po raz kolejny (od 1990 r.)	4 694	77,7
➤ zwolnieni z przyczyn dotyczących zakładu pracy	196	3,2

➤ poprzednio pracujący	5 264	87,2
➤ dotychczas nie pracujący	774	12,8
➤ zamieszkali na wsi	4 939	81,8
➤ osoby w okresie do 12- stu miesięcy od dnia ukończenia nauki	194	3,2
➤ cudzoziemcy	205	3,4
➤ bez kwalifikacji zawodowych	1 261	20,9
➤ bez doświadczenia zawodowego	1 173	19,4
➤ kobiety, które nie podjęły zatrudnienia po urodzeniu dziecka	1 499	24,8
Osoby będące w szczególnej sytuacji na rynku pracy	5 310	87,9
• osoby do 30 roku życia	1 832	30,3
• w tym osoby do 25 roku życia	1 004	16,6
• długotrwale bezrobotne	3 313	54,9
• powyżej 50 roku życia	1 283	21,2
• korzystające ze świadczeń z pomocy społecznej	23	0,4
• posiadające co najmniej jedno dziecko do 6 roku życia	1 793	29,7
• posiadający co najmniej jedno dziecko niepełnosprawne do 18 roku życia	12	0,2
• niepełnosprawni	269	4,5
<i>Poszukujący pracy w tym:</i>	133	
• <i>osoby niepełnosprawne</i>	33	

**Bezrobotni zarejestrowani w PUP dla PN wg płci
stan na 31.08.2023 r.**

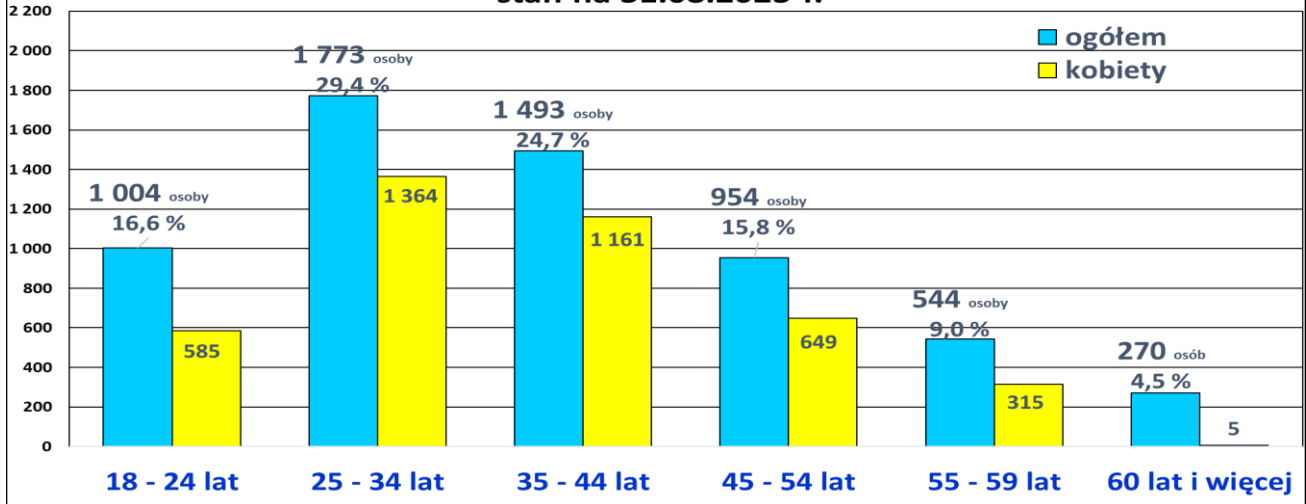


Ogółem bezrobotni: 6 038 osób

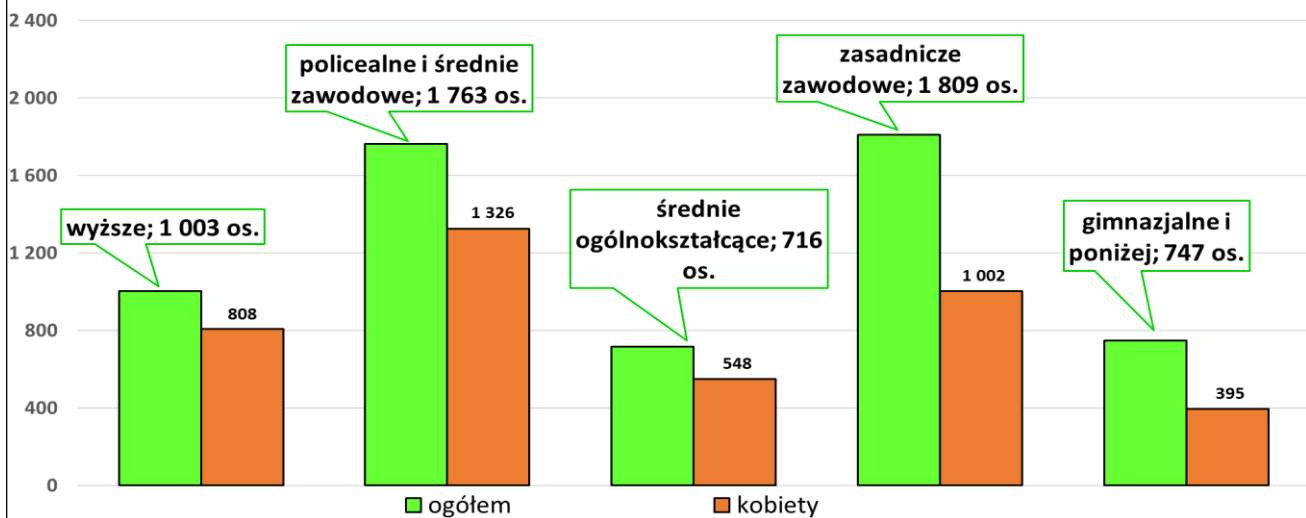
Struktura osób bezrobotnych stan na 31.08.2023 r.

Wyszczególnienie	Bezrobotni zarejestrowani	Ogółem	kobiety
Czas pozostawania bez pracy w miesiącach	do 1	561	316
	1- 3	834	504
	3 - 6	679	402
	6 - 12	1 024	612
	12 - 24	845	588
	pow.24	2 095	1 657
Wiek	18 - 24	1 004	585
	25 - 34	1 773	1 364
	35 - 44	1 493	1 161
	45 - 54	954	649
	55 - 59	544	315
	60 lat i więcej	270	5
Wykształcenie	wyższe	1 003	808
	policjalne i średnie zawodowe/branżowe	1 763	1 326
	średnie ogólnokształcące	716	548
	zasadnicze zawodowe/branżowe	1 809	1 002
	gimnazjalne/podstawowe i poniżej	747	395
Staż pracy ogółem	do 1 roku	1 179	851
	1 - 5	1 602	1 148
	5 - 10	1 090	764
	10 - 20	898	586
	20 - 30	365	172
	30 lat i więcej	130	32
	bez stażu	774	526
RAZEM stan bezrobotnych		6 038	4 079

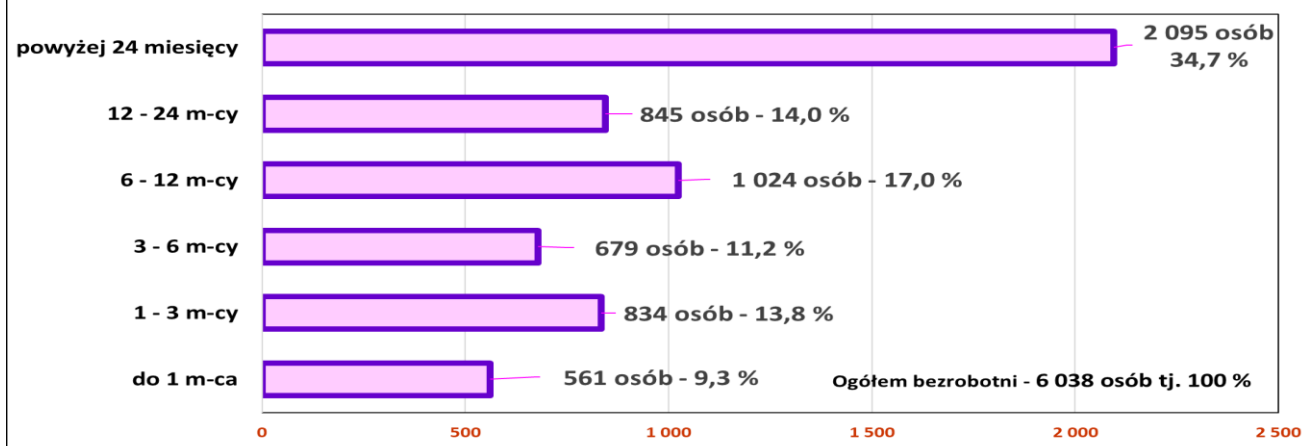
Zarejestrowani bezrobotni w PUP dla PN wg wieku
stan na 31.08.2023 r.



Bezrobotni zarejestrowani w PUP dla PN wg wykształcenia
stan na 31.08.2023 r.



Bezrobotni zarejestrowani w PUP dla PN
wg czasu pozostawania bez pracy - stan na 31.08.2023 r.



**Płynność bezrobocia, oferty pracy oraz podjęcia pracy
w Powiatowym Urzędzie Pracy dla PN**

Wyszczególnienie	Miesiąc styczeń – sierpień 2023 r.	Miesiąc sierpień 2023r.
1. Bezrobotni zarejestrowani w miesiącu z tego:	5 215	671
➤ po raz I - szy	1 421	189
➤ po raz kolejny	3 794	482
➤ z prawem do zasiłku	1 430	145
➤ zamieszkali na wsi	4 247	526
w tym posiadający gospodarstwo rolne	96	16
➤ osoby w okresie do 12 m-cy od dnia ukończenia nauki	824	97
➤ cudzoziemcy	305	35
➤ bez kwalifikacji zawodowych	1 016	150
➤ bez doświadczenia zawodowego	1 199	195
➤ kobiety, które nie podjęły zatrudnienia po urodzeniu dziecka	465	62
➤ w wieku do 30 roku życia	2 556	334
w tym wieku do 25 roku życia	1 732	237
➤ długotrwale bezrobotne	1 171	189
➤ powyżej 50 roku życia	739	106
➤ korzystające ze świadczeń pomocy społecznej	32	1
➤ posiadające co najmniej jedno dziecko do 6 roku życia	959	121
➤ posiadający co najmniej 1 dziecko niepełnosprawne do 18 r. życia	14	2
➤ niepełnosprawni	190	30
2. Bezrobotni wyrejestrowani w miesiącu z tego:	5 298	629
➤ podjęcia pracy	3 306	332
3.*Zgłoszone wolne miejsca pracy i miejsca aktywizacji zawodowej z tego:	2 243	329
↻ oferty pracy subsydiowanej	1 082	181
↻ oferty pracy niesubsydiowanej	1 161	148
4.*Zgłoszenia zwolnień z przyczyn zakładu pracy (osoby)	0	0

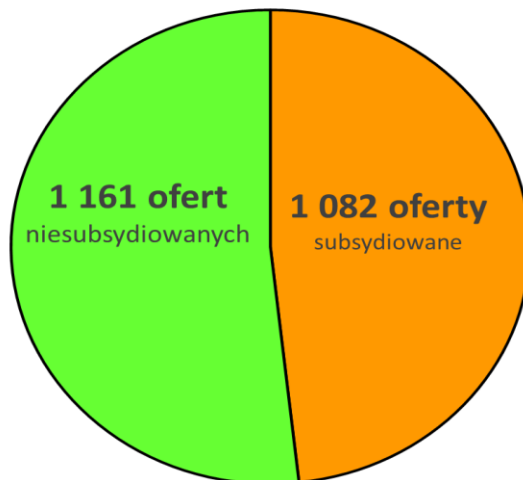
W sierpniu br.:

- **zarejestrowało się 671 osób bezrobotnych.**
- **wyrejestrowało się 629 osób.**
- **pracę podjęło 332 osoby, w tym 183 kobiety i 149 mężczyzn.**
- **pozyskano 329 wolnych miejsc pracy i miejsc aktywizacji zawodowej.**

Najwięcej ofert pracy pozyskano w zawodach:

Lp.	Zawody i specjalności nazwa i symbol		Oferty pracy i miejsca aktywizacji zawodowej pozyskane w sierpniu 2023 r.		
			Ogółem	w tym: subsydiowane	staż
1.	Pracownik biurowy	411003	37	26	24
2.	Technik administracji	334306	20	16	16
3.	Hydraulik	712601	20	0	0
4.	Technik prac biurowych	411004	18	10	10
5.	Sprzedawca	522301	16	9	6
6.	Asystent nauczyciela przedszkola	531202	12	10	9
7.	Kucharz	512001	9	8	6
8.	Fryzjer	514101	8	5	4
9.	Opiekunka dziecięca	325905	8	8	8
10.	Asystent ds. księgowości	431101	7	6	3

Liczba **pozyskanych ofert pracy i miejsc aktywizacji zawodowej** przez PUP dla PN w okresie od stycznia do sierpnia 2023 roku

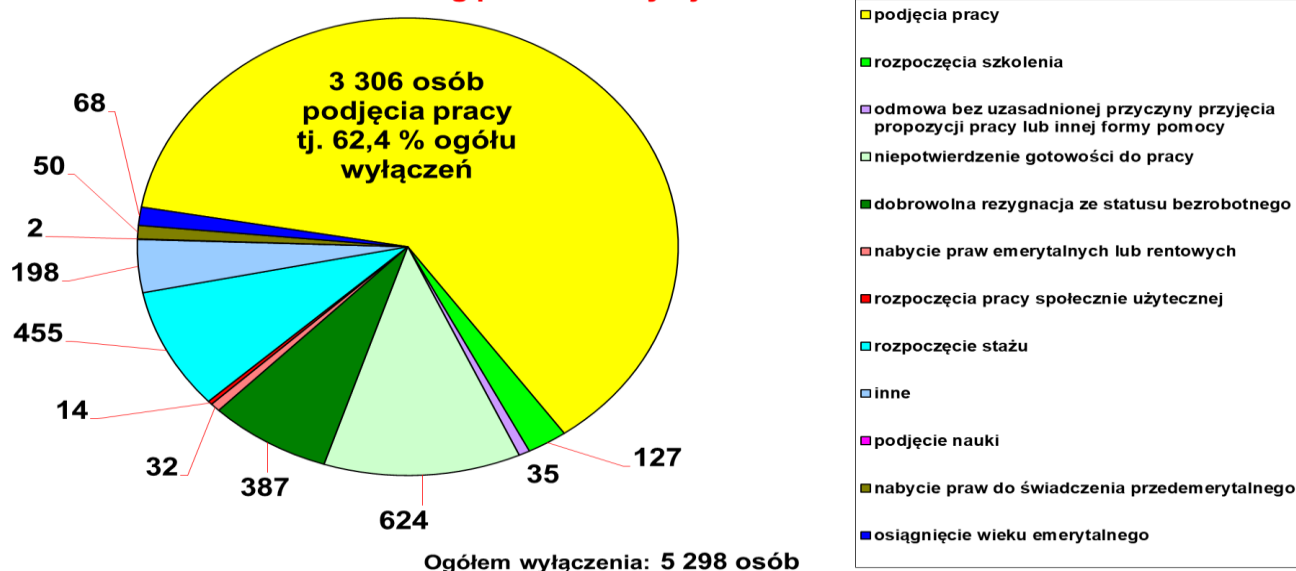


Pozyskano łącznie 2 243 oferty pracy.

Wg sektorów to:

- z sektora **prywatnego** pozyskano **1 804 oferty**
- z sektora **publicznego** pozyskano **439 ofert**

Bezrobotni wyrejestrowani w PUP dla PN w okresie styczeń - sierpień 2023
wg powodów wyrejestrowań



Aktywizacja zawodowa osób bezrobotnych z Powiatu Nowosądeckiego w okresie styczeń – sierpień 2023 r.

Wyszczególnienie		Ilość osób styczeń - sierpień	Ilość osób sierpień
1.	Pracę podjęło za pośrednictwem urzędu	1 427	134
w tym:			
	➤ pracę niesubsydiowaną	335	56
	➤ pracę interwencyjną	237	20
	➤ pracę w ramach robót publicznych	65	1
	➤ podjęcie działalności gospodarczej	250	18
	➤ podjęcie pracy w ramach refundacji kosztów zatrudnienia bezrobotnego	30	7
	➤ podjęcie pracy poza miejscem zamieszkania w ramach bonu na zasiedlenie	31	0
	➤ inne (PFRON, zatrudnienie socjalne)	10	2
	➤ rozpoczęcie stażu	455	30
	➤ rozpoczęcie prac społecznie użytecznych	14	0
2.	Rozpoczęło szkolenia	127	40
3.	Udzielono porad zawodowych i informacji zawodowej	711	77

**„Napływ” i „odpływ” wybranych kategorii bezrobotnych
styczeń – sierpień 2023 r.**

Wyszczególnienie	Bezrobotni			
	do 30 roku życia	← w tym do 25 roku życia	powyżej 50 roku życia	długotrwale
Zarejestrowani	2 556	1 732	739	1 171
Wyrejestrowani	2 525	1 731	771	1 284
w tym z powodu: podjęcia pracy	1 667	1 124	383	611
♦ niesubsydiowanej	1 363	951	294	502
- w tym podjęcie działalności gospodarczej	52	31	18	27
♦ subsydiowanej	304	173	89	109
➔ prace interwencyjne	102	66	37	55
➔ roboty publiczne	7	5	33	17
➔ podjęcie działalności gospodarczej	147	76	13	26
➔ praca w ramach refundacji kosztów zatrudnienia bezrobotnego	16	10	2	3
➔ podjęcie pracy poza miejscem zamieszkania w ramach bonu na zasiedlenie	31	16	0	4
➔ inne (praca z PFRON –u, zatrudnienie socjalne)	1	0	4	4
Skierowani na szkolenie	35	23	23	67
Skierowani na staż	295	217	31	108
Skierowanie do prac społecznie użytecznych	2	0	6	13
w tym PAI	0	0	0	0
Razem ilość bezrobotnych objętych subsydiowaną aktywizacją zawodową (praca subs. + szkolenie + staż + prace społecznie użyteczne)	636	413	149	297

W miesiącu sierpniu 2023 r. wypłacono:

📌 **dotatki aktywizacyjne dla 117 osób.** Wśród osób pobierających dotatki aktywizacyjne było 70 kobiety i 47 mężczyzn.

Wydane nowe decyzje w sierpniu 2023 r.:

📌 dotyczące **dotatków aktywizacyjnych osobom bezrobotnym z prawem do zasiłku** – 26

Stopa bezrobocia (%) Źródło: GUS

Miesiąc – rok	Powiat Nowosądecki	Miasto Nowy Sącz	Województwo Małopolskie	Kraj
Styczeń 2023 r.	10,4	3,6	4,8	5,5
Luty 2023 r.	10,5	3,7	4,9	5,5
Marzec 2023 r.	10,3	3,6	4,8	5,4
Kwiecień 2023 r.	10,0	3,6	4,6	5,2
Maj 2023 r.	9,7	3,4	4,5	5,1

Czerwiec 2023 r.	9,6	3,3	4,3	5,0
Lipiec 2023 r.	9,5	3,4	4,4	5,0
Sierpień 2023 r.	9,5	3,4	4,3	5,0

Nowy Sącz, dnia 26.09.2023 r.

33-300 Nowy Sącz, ul. Nawojowska 118, tel./fax. 018-440-08-08
email: ko@pup.powiat-ns.pl, web: www.pup.powiat-ns.pl