

PODMIOTY GOSPODARKI NARODOWEJ WPISANE DO REJESTRU REGON W WOJEWÓDZTWIE WARMIŃSKO-MAZURSKIM

Stan na koniec 2010 r.

Luty 2011

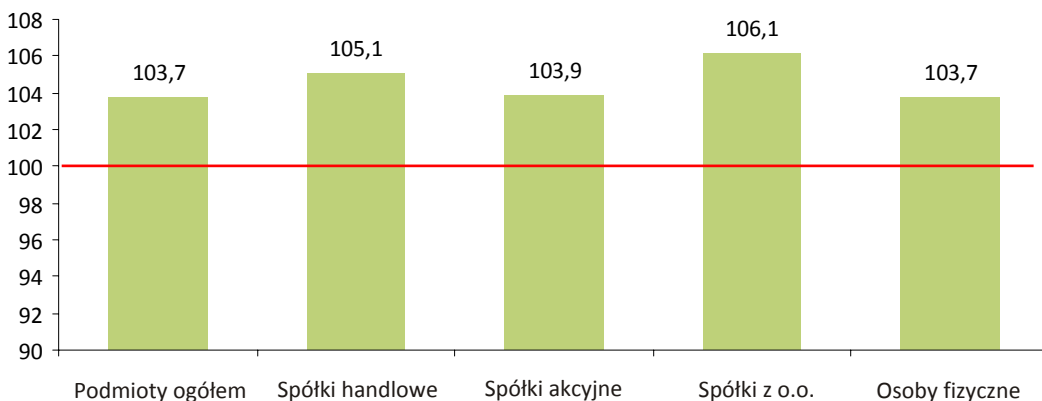
W województwie warmińsko-mazurskim w końcu grudnia 2010 r. w rejestrze REGON wpisanych było 119,0 tys. podmiotów gospodarczych, tj. 3,0% ogółu podmiotów zarejestrowanych w kraju. W stosunku do roku 2009 liczba zarejestrowanych podmiotów na terenie województwa wzrosła o 3,7% (kraj – o 4,5%).

Biorąc pod uwagę formę prawną, prawie 74% wszystkich podmiotów zarejestrowanych stanowiły osoby fizyczne prowadzące działalność gospodarczą. W końcu grudnia rejestr REGON skupiał 87,7 tys. takich podmiotów. Oznacza to wzrost ich liczby w porównaniu z rokiem poprzednim o 3,7%. Zwiększenie liczby osób fizycznych prowadzących działalność gospodarczą miało decydujący wpływ na wzrost ogólnej liczby podmiotów w województwie. Wzrosła również liczba zarejestrowanych osób prawnych i jednostek organizacyjnych niemających osobowości prawnej o 3,6%.

Znaczącą zbiorowość wśród podmiotów stanowiły spółki. W końcu grudnia 2010 r. na terenie województwa zarejestrowanych było 12,6 tys. spółek. W rejestrze REGON odnotowano 6,5 tys. spółek cywilnych (o 0,6% więcej niż rok temu) i 6,0 tys. spółek handlowych (o 5,1% więcej niż przed rokiem). Wśród spółek handlowych 5,0 tys. to spółki z ograniczoną odpowiedzialnością, 0,9 tys. spółki jawne i 0,1 tys. spółki akcyjne.

**Zmiany w liczbie podmiotów gospodarki narodowej
wpisanych do rejestru REGON w 2010 r.**

2009 = 100



Prezentowane dane nie obejmują rolników indywidualnych ani podmiotów o statusie jednostek lokalnych (zakładów, oddziałów, filii itp.).

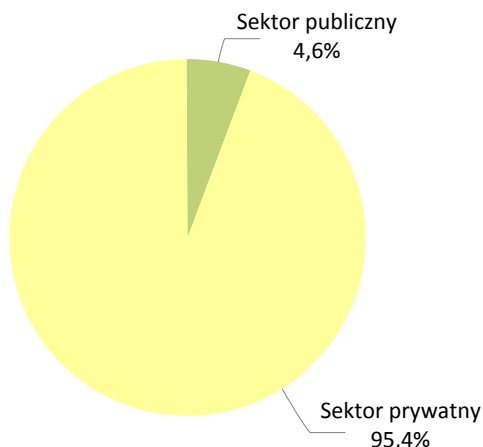
Ponadto w rejestrze REGON wpisanych było 4,1 tys. stowarzyszeń i organizacji społecznych, 0,7 tys. spółdzielni oraz 4 przedsiębiorstwa państwowe. W stosunku do roku ubiegłego przybyło fundacji (o 13,9%), stowarzyszeń i organizacji społecznych (o 5,4%) oraz spółek prawa handlowego (o 5,1%).

W strukturze podmiotów dominowały sekcje: handel; naprawa pojazdów samochodowych, budownictwo, obsługa rynku nieruchomości.


Struktura podmiotów gospodarki narodowej w 2010 r.

w % ogółem
Stan w dniu 31 XII

według sektorów własności



według wybranych sekcji PKD



W 2010 r., podobnie jak w 2009 r., zdecydowaną większość ogólnej liczby podmiotów stanowił sektor prywatny (wzrost do roku poprzedniego o 3,8%), a w nim 77,3% to osoby fizyczne prowadzące działalność gospodarczą. Podmioty sektora prywatnego najczęściej zajmowały się działalnością w sekcjach: handel; naprawa pojazdów samochodowych (25,7%), budownictwo (12,4%), przetwórstwo przemysłowe (8,6%), działalność profesjonalna, naukowa i techniczna (7,0%).

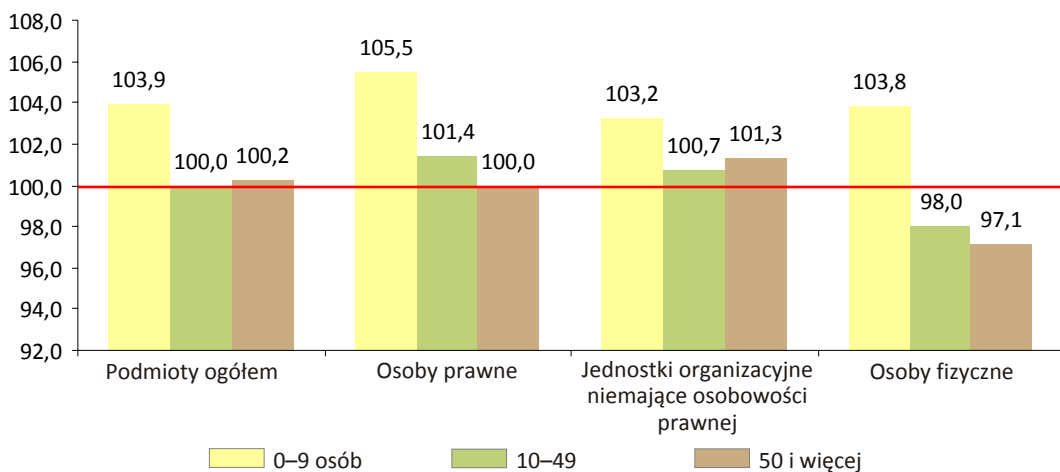
W sektorze publicznym zarejestrowanych było 5514 jednostek (wzrost do roku ubiegłego o 1,0%). Największą liczebnością wykazały się sekcje: obsługa rynku nieruchomości (38,9%), edukacja (33,8%), administracja publiczna i obrona narodowa (9,9%).

Struktura podmiotów według klas wielkości ukazuje, iż przeważającą część wszystkich podmiotów stanowiły podmioty małe, o liczbie pracujących do 9 osób (94,4% ogólnej liczby podmiotów). Udział średnich podmiotów, o liczbie pracujących od 10–49 osób, wyniósł 4,6%, a jednostek dużych o liczbie pracujących powyżej 50 osób – 1,0%. Podmioty zatrudniające do 9 osób najczęściej prowadziły działalność w sekcji: handel; naprawa pojazdów samochodowych, budownictwo oraz obsługa rynku nieruchomości. W grupie podmiotów zatrudniających od 10 do 49 osób dominowały jednostki edukacji, przetwórstwa przemysłowego oraz handlu, a podmioty zatrudniające 50 osób i więcej zajmowały się najczęściej przetwórstwem przemysłowym i edukacją.

W porównaniu z rokiem ubiegłym, najwięcej podmiotów gospodarczych (o 3,9%) przybyło w grupie podmiotów zatrudniających do 9 osób. Zwiększyła się też liczba podmiotów zatrudniających więcej niż 50 osób (o 0,2%). Nie zmieniła się natomiast liczba podmiotów średniej wielkości, tzn. zatrudniających od 10 do 49 pracowników.

Wśród osób prawnych odnotowano wzrost liczby podmiotów jedynie w przypadku firm małych (o 5,5%), i średnich (o 1,4%). Jednostki organizacyjne niemające osobowości prawnej wykazały wzrosty w grupach zatrudnienia 0–9 (o 3,2%), powyżej 50 osób (o 1,3%) oraz wśród średnich podmiotów (o 0,7%). Wśród osób fizycznych prowadzących działalność gospodarczą największy wzrost odnotowały firmy małe (o 3,8%). Spadek liczby podmiotów zanotowano wśród firm dużych (o 2,9%) oraz średnich (o 2,0%).

**Zmiany w liczbie podmiotów gospodarki narodowej
według wybranych form prawnych oraz klas wielkości w 2010 r.**
2009=100



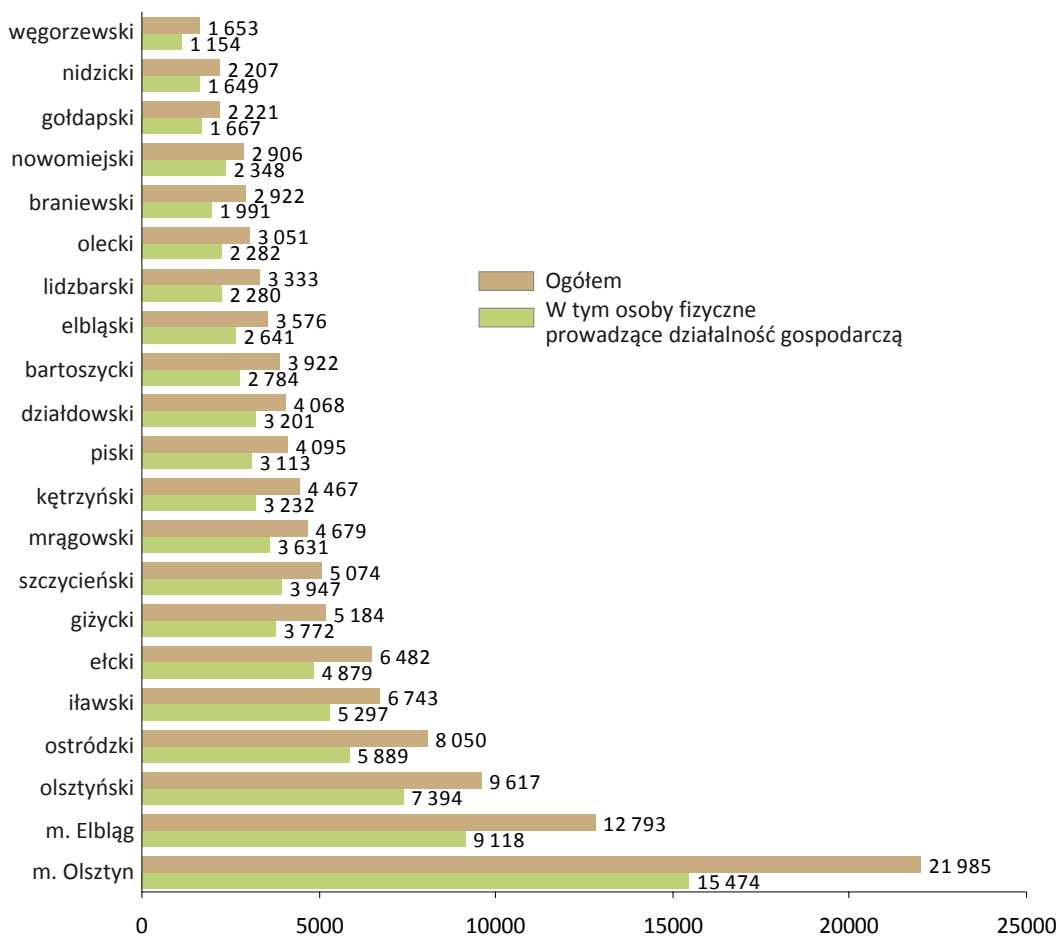
W ciągu 2010 r. w województwie do rejestru REGON wpisanych zostało 13,7 tys. nowych podmiotów gospodarczych (o 7,0% więcej niż przed rokiem), w tym 12,2 tys. osób fizycznych prowadzących działalność gospodarczą, 603 spółki, 232 stowarzyszenia i organizacje społeczne, 35 fundacji i 9 spółdzielni. Wpisane podmioty rozpoczynały działalność związaną głównie z handlem i naprawami (26,6% ogółu nowych podmiotów), budownictwem (15,6%) oraz przetwórstwem przemysłowym (8,3%).

W 2010 r. z rejestru wykreślono 9,4 tys. podmiotów gospodarczych z terenu województwa (o 30,4% mniej niż rok wcześniej), w tym 9,0 tys. osób fizycznych prowadzących działalność gospodarczą, 264 spółki, 25 stowarzyszeń i organizacji społecznych, 9 spółdzielni. Największą liczbę wyrejestrowanych podmiotów odnotowano w sekcjach: handel; naprawa pojazdów samochodowych (33,6% ogółu wykreślonych w 2010 r.), budownictwo (18,3%) oraz przetwórstwo przemysłowe (7,8%).

Na terenie województwa warmińsko-mazurskiego widoczne było zróżnicowanie liczby podmiotów w ujęciu terytorialnym. Według stanu w końcu 2010 r., podobnie jak rok wcześniej, najwięcej podmiotów gospodarczych funkcjonowało na terenie Olsztyna (18,5%) i Elbląga (10,7%) oraz w powiecie olsztyńskim (8,1%), ostródzkim (6,8%) i iławskim (5,7%), najmniej w powiecie węgorzewskim (1,4%), nidzickim i gołdapskim (po 1,9%).

Podmioty gospodarki narodowej według powiatów w 2010 r.

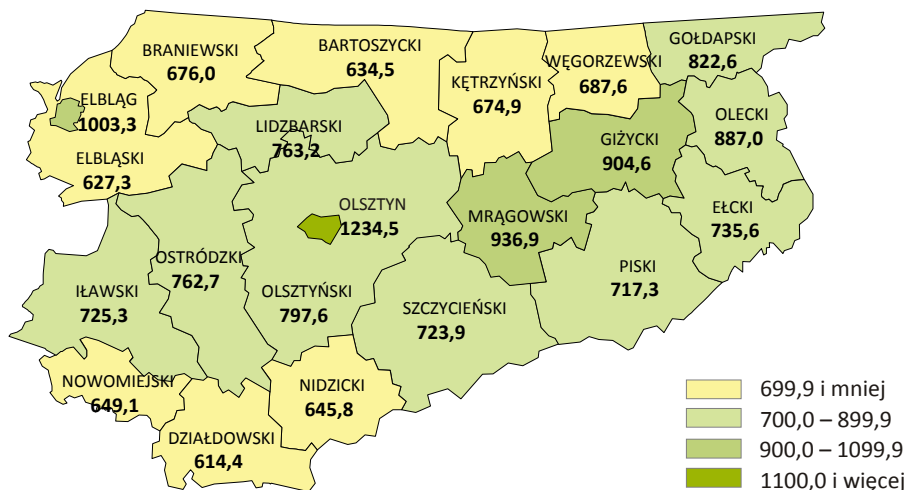
Stan w dniu 31 XII



Wskaźnik przedsiębiorczości, mierzony liczbą podmiotów gospodarczych przypadającą na 10 tys. mieszkańców, w połowie 2010 r. wyniósł 821,8. Najwyższy wskaźnik zanotowano dla Olsztyna (1234,5), Elbląga (1003,3), powiatu mrągowskiego (936,9), giżyckiego (904,6) i oleckiego (887,0), a najniższy dla: działdowskiego (614,4) oraz elbląskiego (627,3).

Podmioty gospodarki narodowej wpisane do rejestru REGON na 10 tys. ludności według powiatów w 2010 r.

Stan w dniu 30 VI



Podmioty gospodarki narodowej według wybranych form prawnych oraz sekcji PKD w 2010 r.

Stan w dniu 31 XII

WYSZCZEGÓLNIENIE	Ogółem	W tym							
		przedsiębiorstwa państwowe	spółki			spółdzielnie	fundacje	stowarzyszenia i organizacje społeczne	osoby fizyczne prowadzące działalność gospodarczą
			razem	w tym					
				handlowe	cywilne				
OGÓŁEM	119028	4	12632	6043	6532	695	263	4072	87743
w tym:									
Rolnictwo, leśnictwo łowiectwo i rybactwo ..	5216	1	609	393	165	110	-	110	4333
Przemysł	10467	2	2406	1531	873	65	1	-	7944
w tym przetwórstwo przemysłowe	9759	2	2118	1307	811	63	-	-	7565
Budownictwo	14074	1	1131	602	526	70	-	-	12869
Handel; naprawa pojazdów samochodowych ^Δ	29141	-	4527	1840	2687	111	-	-	24494
Transport i gospodarka magazynowa	7462	-	465	197	268	8	-	2	6961
Zakwaterowanie i gastronomia	3356	-	622	237	385	2	2	-	2702
Informacja i komunikacja	1842	-	322	198	124	-	-	-	1520
Działalność finansowa i ubezpieczeniowa	3755	-	159	86	73	29	-	74	3490
Obsługa rynku nieruchomości ^Δ	10021	-	346	216	130	263	-	3	918
Działalność profesjonalna, naukowa i techniczna	7990	-	882	362	520	11	1	-	7043
Administrowanie i działalność wspierająca ^Δ	2626	-	329	163	165	12	1	1	2254
Administracja publiczna i obrona narodowa; obowiązkowe zabezpiec- zenia społeczne	1134	-	1	-	1	-	-	588	-
Edukacja	3909	-	108	36	72	2	2	70	1855
Opieka zdrowotna i pomoc społeczna	7426	-	415	95	320	3	1	1	6680
Działalność związana z kulturą, rozrywką i rekreacją	2256	-	145	50	95	5	4	932	919
Pozostała działalność usługowa	8351	-	165	37	128	4	251	2291	3759

(Δ) – oznacza, że nazwy zostały skrócone w stosunku do PKD 2007.