



BROSZURA INFORMACYJNA

Wojewódzki Urząd Pracy w Olsztynie



**RYNEK PRACY W WOJEWÓDZTWIE
WARMIŃSKO-MAZURSKIM W 2018 ROKU**

**LABOUR MARKET IN WARMIŃSKO-MAZURSKIE
VOIVODESHIP IN 2018**

W materiale wykorzystano dane statystyczne dostarczane przez powiatowe urzędy pracy w ramach obowiązkowej sprawozdawczości o rynku pracy MPiPS-01 oraz dane Urzędu Statystycznego w Olsztynie

The material used in the statistical data provided by powiat labour offices within the mandatory reporting on the labour market MPiPS-01 and data of Statistical Office in Olsztyn

W tablicach przedstawiających dane w procentach/punktach procentowych ze względu na elektroniczną technikę zaokrągleń w niektórych rubrykach nie zachodzą zgodności matematyczne.

In the tables depicting the data in percent / percentage points because of the electronic method of rounding in some sections do not overlap of compliance mathematics.

Wydawca:
Wojewódzki Urząd Pracy
Ul. Głowackiego 28
10-448 Olsztyn
wupolsztyn.praca.gov.pl
e-mail: olwu@up.gov.pl
tel. 89 522 79 00; fax 89 522 79 01

Podstawowe definicje

Basic Definitions

Bezrobotni, według BAEL, są to osoby w wieku 15–74 lata, które spełniały jednocześnie 3 warunki:

- w okresie badanego tygodnia nie były osobami pracującymi,
- aktywnie poszukiwały pracy,
- były gotowe podjąć pracę w ciągu dwóch tygodni następujących po tygodniu badanym.

Do bezrobotnych należą także osoby, które nie poszukiwały pracy, ponieważ miały pracę załatwioną i oczekiwały na jej rozpoczęcie przez okres nie dłuższy niż 3 miesiące oraz były gotowe tę pracę podjąć.

Bezrobotni zarejestrowani - osoby niezatrudnione i niewykonujące innej pracy zarobkowej, zdolne i gotowe do podjęcia zatrudnienia w pełnym wymiarze czasu pracy (bądź jeśli są to osoby niepełnosprawne – zdolne i gotowe do podjęcia zatrudnienia co najmniej w połowie tego wymiaru czasu pracy), nieuczące się w szkole, z wyjątkiem szkół dla dorosłych lub szkół wyższych w systemie wieczorowym albo zaocznym, zarejestrowane we właściwym dla miejsca zameldowania (stałego lub czasowego) powiatowym urzędzie pracy oraz poszukujące zatrudnienia lub innej pracy zarobkowej, jeżeli:...(dalej w: art. 2 u.1 pkt 2 ustawy z dnia 20 kwietnia 2004 r. o promocji zatrudnienia i instytucjach rynku pracy (Dz. U. z 2017 r., poz. 1 065 z późn.zm.))

The unemployed according to the LFS are persons aged 15-74 who simultaneously fulfilled the following three conditions:

- were not working in the reference week,
- were active job-seekers,
- were available for work within two weeks after the reference week.

As unemployed are also considered persons who were not job-seekers because they already had found a job and they were waiting to start it in the period not longer than 3 months and they were able to take the job.

Unemployed persons - persons who are not employed and not performing any income-generating work, able and ready to take full-time employment (or in case of disabled persons – are able and ready to take employment at least half the full work-time required within a given occupation or service), are not attending any full-time school with the exception of schools for adults or ter-

tiary schools in the evening or weekend education system, and registered in the powiat labour office corresponding to the person's permanent or temporary place of residence, and seeking employment or any other income-generating work if they, among others:...(referred to as in the: art. 2 section 1, points 2 ACT of 20 April 2004 on the promotion of employment and labour market institutions (Dz. U. 2017 r., item 1 065, as amended)).

BAEL – Badanie Aktywności Ekonomicznej Ludności, zgodnie z metodologią Eurostat.

LFS - Labour Force Survey according to the Eurostat methodology.

Długotrwale bezrobotni - osoby pozostające w rejestrze powiatowego urzędu pracy łącznie przez okres ponad 12 miesięcy w okresie ostatnich 2 lat, z wyłączeniem okresów odbywania stażu i przygotowania zawodowego dorosłych w miejscu pracy.

The long term unemployed - persons remaining in the register rolls of the powiat labour office for the overall period of over 12 months during the last two years, excluding the periods of traineeship and occupational preparation of adult in the workplace.

Fundusz Pracy jest państwowym funduszem celowym. Dysponentem Funduszu Pracy jest minister właściwy do spraw pracy.

The Labour Fund is a national special purpose fund. The Labour Fund shall be administered by the minister competent with respect to labour matters.

Miejsca aktywizacji zawodowej – staże, prace społecznie użyteczne oraz przygotowanie zawodowe dorosłych. Places of occupational activation – internship, socially useful work and job placement.

Niepotwierdzenie gotowości do pracy – brak zgłoszenia się bezrobotnego do właściwego powiatowego urzędu pracy w wyznaczonym przez urząd terminie w celu potwierdzenia gotowości do pracy.

Notconfirmation of readiness for work - failure notification to the unemployed to the competent powiat labour office within the time prescribed by the office to confirmation of readiness for work.

Oferta pracy – oznacza wolne od wymagań naruszających zasadę równego traktowania w zatrudnieniu, w rozumieniu przepisów prawa pracy, zgłoszenie przez pracodawcę do powiatowego urzędu pracy co najmniej jednego wolnego miejsca zatrudnienia lub innej pracy zarobkowej w określonym zawodzie lub specjalności w celu uzyskania pomocy w znalezieniu odpowiedniego pracownika.

A job offer – shall refer to a notification made by the employer to the powiat labour office of at least one vacancy or other gainful work in a defined occupation or specialisation, which is free from requirements breaching the principle of equal treatment in employment within the meaning of the provisions of the labour law, aimed at obtaining aid in finding a suitable employee.

Prace interwencyjne – zatrudnienie bezrobotnego przez pracodawcę, które nastąpiło w wyniku umowy zawartej ze starostą i ma na celu wsparcie osób, będących w szczególnej sytuacji na rynku pracy.

Intervention works – shall refer to employing an unemployed by an employer as a result of a contract concluded by the employer with the starost with the aim of supporting persons in a special situation on the labour market.

Prace społecznie użyteczne – prace wykonywane przez bezrobotnych bez prawa do zasiłku na skutek skierowania przez starostę, organizowane przez gminę w jednostkach organizacyjnych pomocy społecznej, organizacjach lub instytucjach statutowo zajmujących się pomocą charytatywną lub na rzecz społeczności lokalnej.

Socially useful work – shall refer to works performed by the unemployed without the right to allowance, who were assigned thereto by the starost and works which are organized by a gmina in social assistance organisational units, organisations or institutions, whose statutory tasks cover charity or aid for local communities;

Przygotowanie zawodowe dorosłych – instrument aktywizacji w formie praktycznej nauki zawodu dorosłych lub przyuczenia do pracy dorosłych, realizowany bez nawiązywania stosunku pracy z pracodawcą, według

programu obejmującego nabywanie umiejętności praktycznych i wiedzy teoretycznej, zakończonego egzaminem.

Job placement – shall refer to an activation instrument in the form of job-training for adults or qualification upgrading for adults implemented without concluding an employment relationship with the employer according to the programme covering acquirement of practical skills and theoretical knowledge, which is concluded with an exam.

Roboty publiczne – zatrudnienie bezrobotnego w okresie nie dłuższym niż 12 miesięcy przy wykonywaniu prac organizowanych przez gminy, organizacje pozarządowe statutowo zajmujące się problematyką: ochrony środowiska, kultury, oświaty, kultury fizycznej i turystyki, opieki zdrowotnej, bezrobocia oraz pomocy społecznej, a także spółki wodne i ich związki, jeśli prace te są finansowane lub dofinansowane ze środków samorządu terytorialnego, budżetu państwa, funduszy celowych, organizacji pozarządowych, spółek wodnych i ich związków.

Public works – shall refer to employment of an unemployed for a period not longer than 12 months to perform works organised by gminas, non-governmental organizations whose statutory tasks cover the issues of environmental protection, culture, education, physical culture and tourism, healthcare, unemployment or social assistance from the resources of a powiat selfgovernment, State budget, special-purpose funds, non-governmental organisations, water law company and associations thereto.

Staż – nabywanie przez bezrobotnego umiejętności praktycznych do wykonywania pracy poprzez wykonywanie zadań w miejscu pracy bez nawiązania stosunku pracy z pracodawcą.

Internship – shall refer to obtaining by an unemployed the practical skills to perform work through the performance of tasks at the place of work without concluding an employment relationship with the employer.

Stopa bezrobocia – udział bezrobotnych w liczbie ludności aktywnej zawodowo (tzn. pracującej i bezrobotnej).

The unemployment rate - as the share of unemployed persons in the economically active population (employed and unemployed).

Szkolenie – pozaszkolne zajęcia mające na celu uzyskanie, uzupełnienie lub doskonalenie umiejętności i kwalifikacji zawodowych lub ogólnych, potrzebnych do wykonywania pracy, w tym umiejętności poszukiwania zatrudnienia.

Training – shall refer to non-school courses aimed at obtaining, supplementing or improving vocational or general skills and qualifications necessary for performing work, including employability skills.

Zatrudnienie niesubsydiowane – zatrudnienie na otwartym rynku, nie finansowane ze środków Funduszu Pracy.

Non-subsidized employment – employment on open labour market – costs of such employment are not financed from the Labour Fund.

Zatrudnienie subsydiowane – zatrudnienie finansowane ze środków Funduszu Pracy w ramach prac interwencyjnych, robót publicznych, podjęcia działalności gospodarczej oraz podjęcia pracy w ramach refundacji kosztów zatrudnienia bezrobotnego.

Subsidized employment – employment financed from the Labour Fund such as intervention Works, Public Works, starting a Business or employment provided by an employer who receives a subsidy for the creation and maintenance of the employment position.

Zwolnieni z przyczyn dotyczących zakładu pracy - oznacza to:

- a) rozwiązanie stosunku pracy lub stosunku służbowego z przyczyn niedotyczących pracowników, zgodnie z przepisami o szczególnych zasadach rozwiązywania z pracownikami stosunków pracy z przyczyn niedotyczących pracowników lub zgodnie z przepisami ustawy z dnia 26 czerwca 1974 r. - Kodeks pracy (Dz. U. z 1998 r. Nr 21, poz. 94, z późn. zm.6)), w przypadku rozwiązania stosunku pracy lub stosunku służbowego z tych przyczyn u pracodawcy zatrudniającego mniej niż 20 pracowników (tzn. zwolnienia grupowe)
- b) rozwiązanie stosunku pracy lub stosunku służbowego z powodu ogłoszenia upadłości pracodawcy, jego likwidacji lub likwidacji stanowiska pracy z przyczyn ekonomicznych, organizacyjnych, produkcyjnych albo technologicznych,

- c) wygaśnięcie stosunku pracy lub stosunku służbowego w przypadku śmierci pracodawcy lub gdy odrębne przepisy przewidują wygaśnięcie stosunku pracy lub stosunku służbowego w wyniku przejścia zakładu pracy lub jego części na innego pracodawcę i niezaproponowania przez tego pracodawcę nowych warunków pracy i płacy,
- d) rozwiązanie stosunku pracy przez pracownika na podstawie art. 55 § 11 ustawy z dnia 26 czerwca 1974 r. - Kodeks pracy z uwagi na ciężkie naruszenie podstawowych obowiązków wobec pracownika.

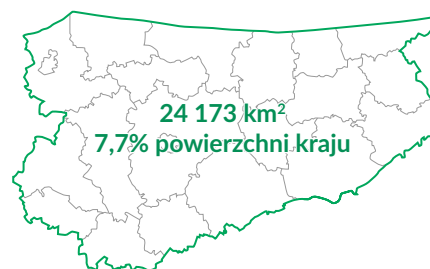
Reasons related to the employer – shall refer to:

- a) termination of the employment relationship or the service relationship for reasons not attributable to the employees in line with the provisions on detailed rules of terminating employment relationships for reasons not attributable to the employees or according to the provisions of the Act of 26 June 1974 – the labour code (Dz.U. of 1998 No. 21, item 94, as amended), in case of terminating the employment relationship or the service relationship for the aforementioned reasons at the employer's employing less than 20 workers (i.e.mass dismissals),
- b) termination of the employment relationship or the service relationship for reasons of declaring bankruptcy by the employer, the employer's liquidation or liquidation of the work post for economic, organisational, production or technological reasons,
- c) expiry of the employment relationship or the service relationship in case of the employer's death or, if separate provisions provide for termination of the employment relationship or the service relationship, following a transfer of the place of work or part thereof to a different employer or failure to propose by the employer new conditions of work and remuneration;
- d) termination of the employment relationship by the employer basing of Article 55(1)1 of the Act of 26 June 1974 – the labour code (Dz.U. 1998 No. 21, item 94, as amended given serious infringement of the basic obligations in relation to the worker.

Województwo warmińsko-mazurskie na tle kraju w 2018 r.

Warmińsko-Mazurskie Voivodeship against on the background of the country in 2018

Powierzchnia / Area in km ²	24 173
Ludność ¹ / Population:	1 431 299
miasta / urban areas	845 086
wieś / rural areas	586 213
Przyrost naturalny na 1000 ludności / Natural increase per 1000 population	-1,53



Wybrane dane statystyczne na tle kraju w 2018 r.

Selected statistical data against on the background of the country in 2018

Wyszczególnienie / Specification	2018	Polska 2018
Pracujący (w tys.) / Employed persons ² (in thous.) w 2017 r.	452,8	15 380,7
Przeciętne miesięczne wynagrodzenie brutto w sektorze przedsiębiorstw / Average monthly gross wages and salaries in the enterprise sector	3 916,71 zł	4 852,29 zł
Podmioty gospodarki narodowej / National economy entities ^{ab}	127 120	4 365 375
Przeciętne zatrudnienie w sektorze przedsiębiorstw (w tys.) / Average employment in the enterprise sector (in thous.)	146,5	6 230
Produkt krajowy brutto (w mln zł) w 2017 r. / Gross domestic product (in million PLN) in 2017	52 249	1 988 730

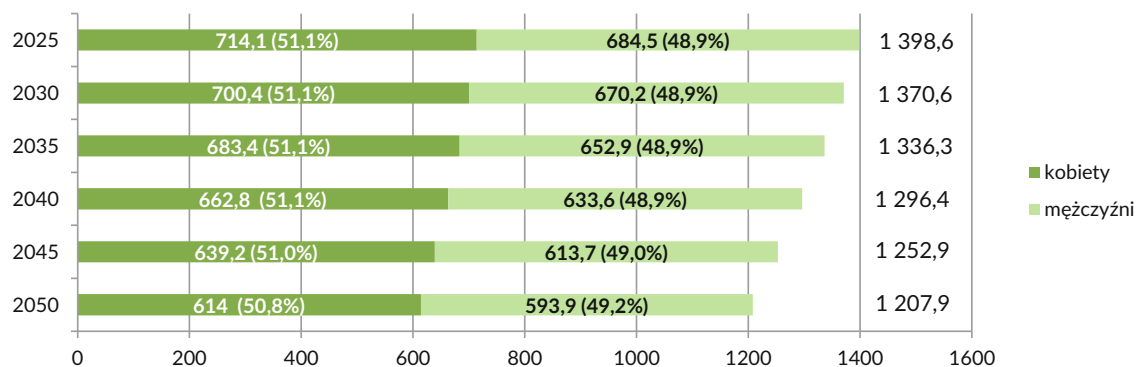
Edukacja i wychowanie - stan na początku roku szkolnego 2017/2018

Education- as of beginning of the school year 2017/2018

Wyszczególnienie* / Specification*	Liczba / Number
Uczniowie w szkołach / Pupils and students in schools:	
Podstawowych / Primary schools	96 824
Gimnazjów / Lower Secondary schools	26 291
Branżowych szkół I stopnia / Stage I sectorial vocational	6 796
Licea ogólnokształcące / General secondary schools	16 691
Technika / Technical schools	18 860
Policealnych / Post-secondary schools	8 203
Studenci szkół wyższych / Students of higher education institutions	28 139

*bez szkół specjalnych / Excluding special schools

Prognoza ludności do 2050 r. (w tys.) Population projection until 2050 (in thous.)



¹ Stan w dniu 30.VI.2018 r./ Population as of 30.VI.2018.

² Według faktycznego miejsca pracy i rodzaju działalności. Dane opracowano z uwzględnieniem pracujących w gospodarstwach indywidualnych w rolnictwie wyszacowanych przy uwzględnieniu wyników Powszechnego Spisu Rolnego 2010.

By actual workplace and kind of activity. b Data are compiled considering employed persons on private farms in agriculture estimated using the results of the Agricultural Census 2010.

Wybrane dane o podregionach i powiatach
Major data on subregions and powiats

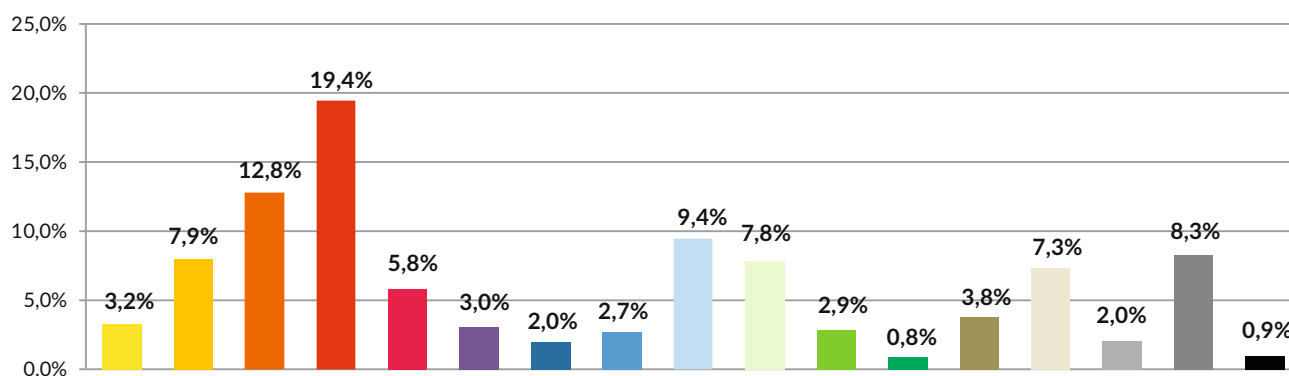
Wyszczególnienie <i>Specification</i>	Ludność Ogółem wg stanu na 30 VI 2018 <i>Population as of 30 VI 2018 grand total</i>	Z liczby ogółem <i>In grand total number</i>		Kobiety na 100 mężczyzn <i>Females per 100 males</i>	Ludność w wieku produkcyjnym wg stanu na 30 VI 2018 <i>Population at age working as of 30 VI 2018</i>	Ludność w wieku nieprodukcyjnym na 100 osób w wieku produkcyjnym <i>Population at post-working age per 100 persons at working age</i>
		Kobiety <i>Females</i>	W mia- stach w % ogółu ludności <i>Urban areas in % of total</i>			
WOJEWÓDZTWO <i>VOIVODESHIP</i>	1 431 299	731 104	59,0	104	890 496	60,7
Podregiony <i>Subregions</i>						
elbląski	527 184	268 026	57,9	103	326 545	61,4
braniewski	41 516	20 792	53,5	100	26 568	56,3
działdowski	65 585	33 300	44,5	103	40 838	60,6
elbląski	57 644	28 763	29,0	100	36 325	58,7
iławski	92 880	46 881	57,5	102	57 248	62,2
nowomiejski	43 999	22 125	24,9	101	27 113	62,3
ostródzki	104 992	53 273	49,6	103	65 005	61,5
Miasto Elbląg	120 568	62 892	100,0	109	73 448	64,2
ełcki	289 198	146 189	58,5	102	180 909	59,9
ełcki	91 183	46 377	67,7	104	57 453	58,7
giżycki	56 832	29 015	56,8	104	35 317	60,9
gołdapski	26 987	13 570	50,9	101	16 811	60,5
olecki	34 515	17 275	47,7	100	21 363	61,6
piski	56 733	28 448	59,1	101	35 826	58,4
węgorzewski	22 948	11 504	49,7	101	14 139	62,3
olsztyński	614 917	316 889	60,3	106	383 042	60,5
bartoszycki	58 173	29 830	55,1	105	36 270	60,4
kętrzyński	63 120	32 156	57,5	104	39 281	60,7
lidzbarski	41 658	21 136	59,3	103	25 897	60,9
mragowski	50 276	25 661	51,1	104	31 819	58,0
nidzicki	33 130	16 675	41,8	101	20 772	59,5
olsztyński	125 458	63 449	31,2	102	80 102	56,6
szczywieński	69 977	35 328	37,1	102	44 177	58,4
Miasto Olsztyn	173 125	92 654	100,0	115	104 724	65,3

Podmioty gospodarki narodowej zarejestrowane w rejestrze REGON (stan na dzień 31 XII 2018 r.) National economy entities in the REGON register (as of 30 XII 2018)

Wyszczególnienie Specification	Ogółem Total	w tym / of which					
		Przedsiębiorstwa państwowe State owned enterprises	spółki handlowe commercial companies			Spółdzielnie Cooperatives	Osoby prowadzące działalność gospodarczą Persons conducting economic activity
			Razem Total	Akcyjne Joint stock	Spółka z ograniczoną odpowiedzialnością Limited liability		
XII 2017	125 377	3	9 215	150	7 674	741	87 381
XII 2018	127 120	1	7 984	100	6 454	524	90 619
2017 r. = 100	101,4	33,3	86,6	66,7	84,1	70,7	103,7

Podmioty gospodarki narodowej¹ według sekcji Polskiej Klasyfikacji Działalności (PKD) (stan na dzień 31 XII 2018 r.)

National economy entities by sections of Polish Classification of Activities (as of 31 XII 2018)

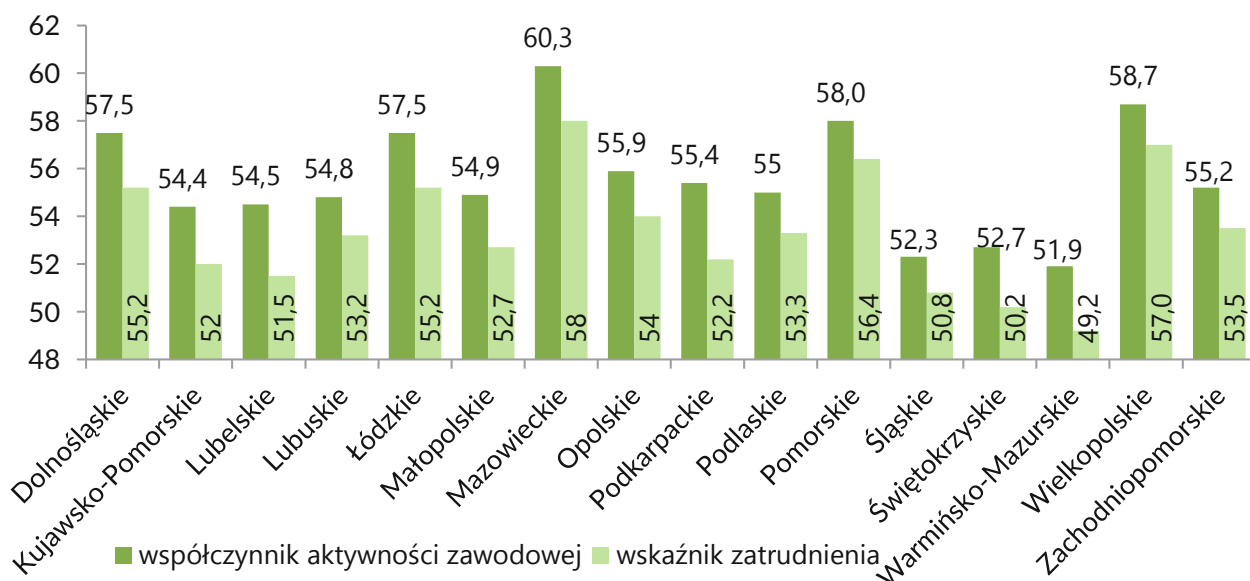


- (1) Rolnictwo, leśnictwo, łowiectwo i rybactwo AGRICULTURE, HUNTING, FORESTRY AND FISHING (4 102) - 3,2%
- (2) Przetwórstwo przemysłowe MANUFACTURING (10 096) - 7,9%
- (3) Budownictwo CONSTRUCTION (16 233) - 12,8%
- (4) Handel, naprawa pojazdów samochodowych TRADE, REPAIR OF MOTOR VEHICLES (24 619) - 19,4%
- (5) Transport, gospodarka magazynowa TRANSPORT, STORAGE (7 355) - 5,8%
- (6) Zakwaterowanie i gastronomia ACCOMMODATION AND CATERING (3 829) - 3,0%
- (7) Informacja i komunikacja INFORMATION AND COMMUNICATION (2 505) - 2,0%
- (8) Działalność finansowa i ubezpieczeniowa FINANCE AND INSURANCE ACTIVITIES (3 387) - 2,7%
- (9) Obsługa rynku i nieruchomości REAL ESTATE ACTIVITIES (11 965) - 9,4%
- (10) Działalność, profesjonalna, naukowa i techniczna PROFESSIONAL, SCIENTIFIC AND TECHNICAL ACTIVITIES (9 969) - 7,8%
- (11) Administrowanie i działalność wspomagająca ADMINISTRATIVE AND SUPPORT SERVICE ACTIVITIES (3 630) - 2,9%
- (12) Administracja publiczna i obrona narodowa, obowiązkowe zabezpieczenia społeczne PUBLIC ADMINISTRATION AND DEFENCE (1 070) - 0,8%
- (13) Edukacja EDUCATION (4 788) - 3,8%
- (14) Opieka zdrowotna i pomoc społeczna HUMAN HEALTH AND SOCIAL WORK ACTIVITIES (9 279) - 7,3%
- (15) Działalność związana z kulturą, rozrywką i rekreacją RECREATIONAL, CULTURAL AND SPORTING ACTIVITIES (2 576) - 2,0%
- (16) Pozostała działalność usługowa OTHER SERVICE ACTIVITIES (10 529) - 8,3%
- (17) Pozostałe OTHER* (1 188) - 0,9%

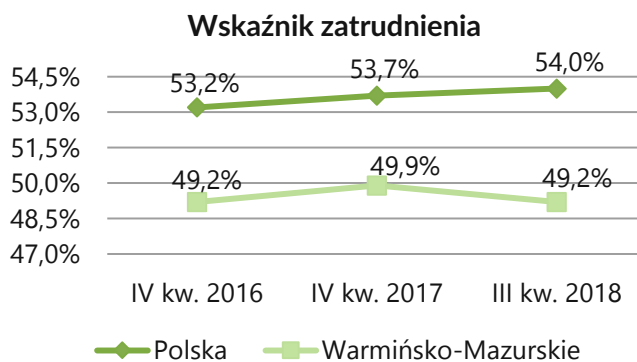
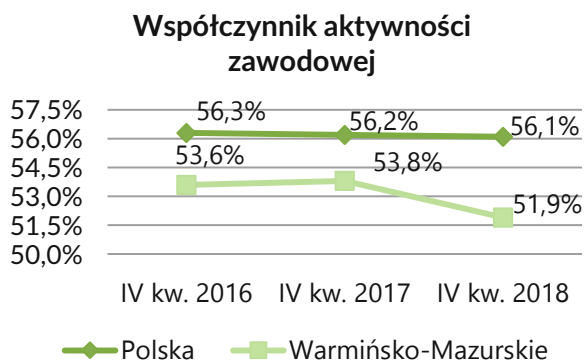
*pozostałe/other: Górnictwo i wydobywanie / Mining and quarrying; Wytwarzanie i zaopatrywanie w energię elektryczną, gaz, parę wodną, gorącą wodę i powietrze do układów klimatyzacyjnych / Electricity, gas, steam and air conditioning supply; Dostawa wody; gospodarowanie ściekami i odpadami oraz działalność związana z rekultywacją / Water supply; sewerage, waste management and remediation activities; Gospodarstwa domowe zatrudniające pracowników; gospodarstwa domowe produkujące wyroby i świadczące usługi na własne potrzeby / Activities of households as employers; undifferentiated goods-and services-producing activities of households for own use; Organizacje i zespoły eksterytorialne / Extra-territorial organizations and teams.

¹ bez osób fizycznych prowadzących wyłącznie indywidualne gospodarstwa rolne/ excluding persons tending private farms in agriculture.

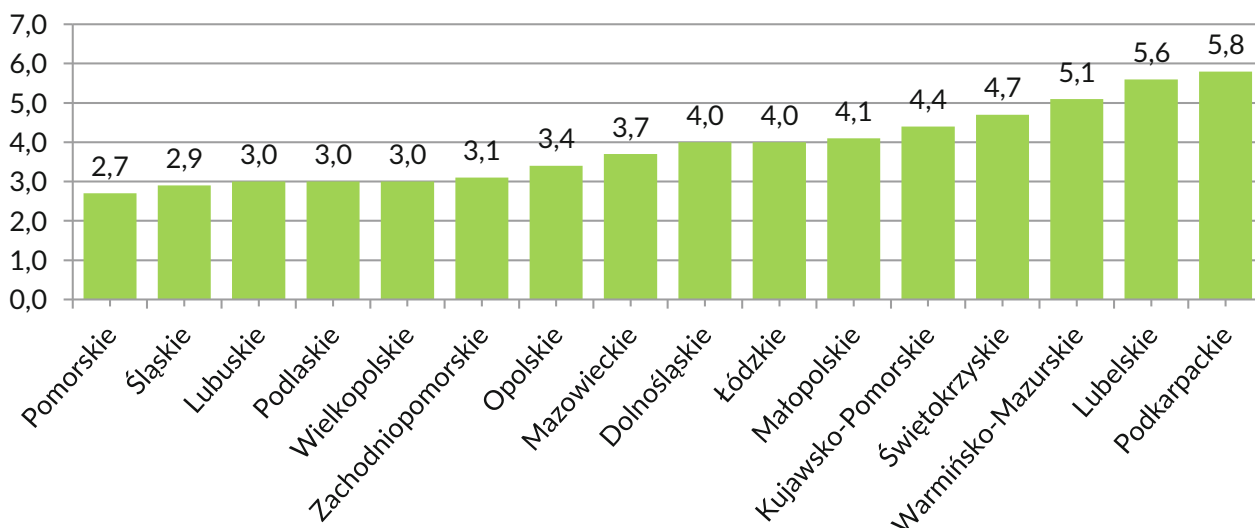
Wybrane wskaźniki aktywności ekonomicznej ludności Polski według województw (IV kwartał 2018 r.)
Selected indicators of economic activity of population of the Polish population by voivodeships (IV quarter 2018)



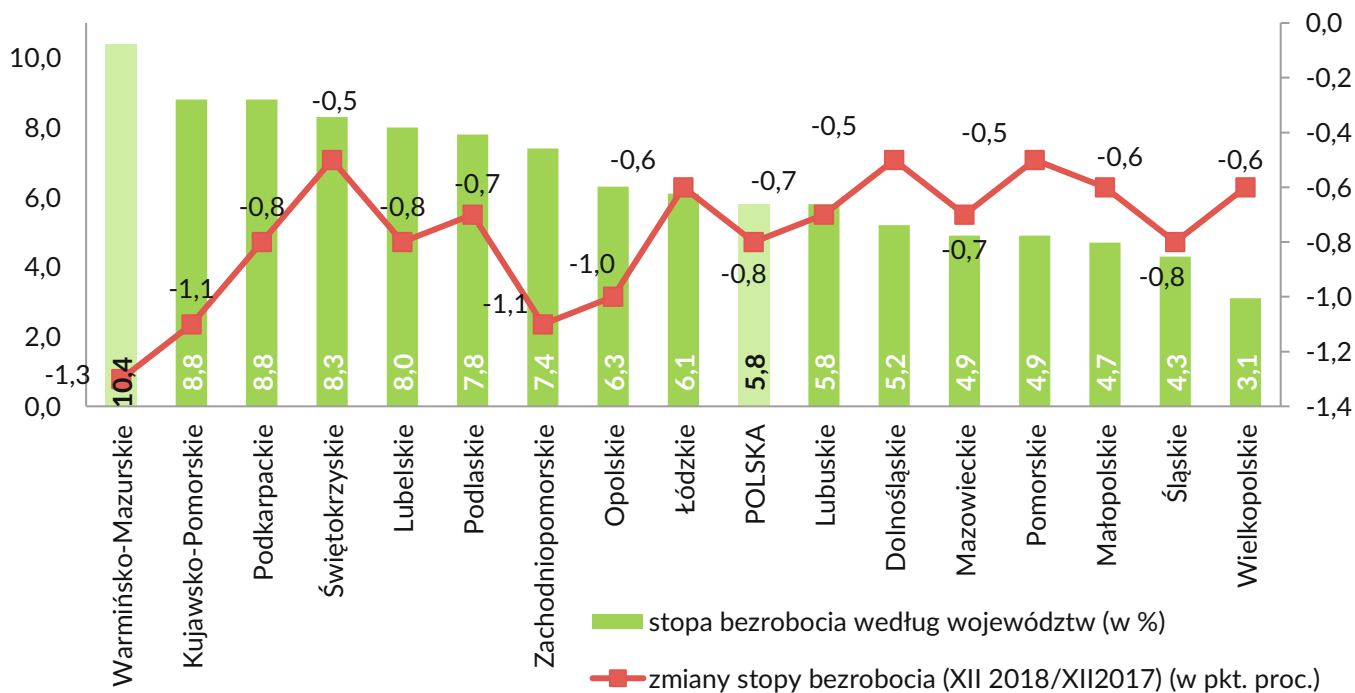
Współczynnik aktywności zawodowej i wskaźnik zatrudnienia (IV kwartał 2018 r.)
The employment rate and the activity rate (IV quarter 2018)



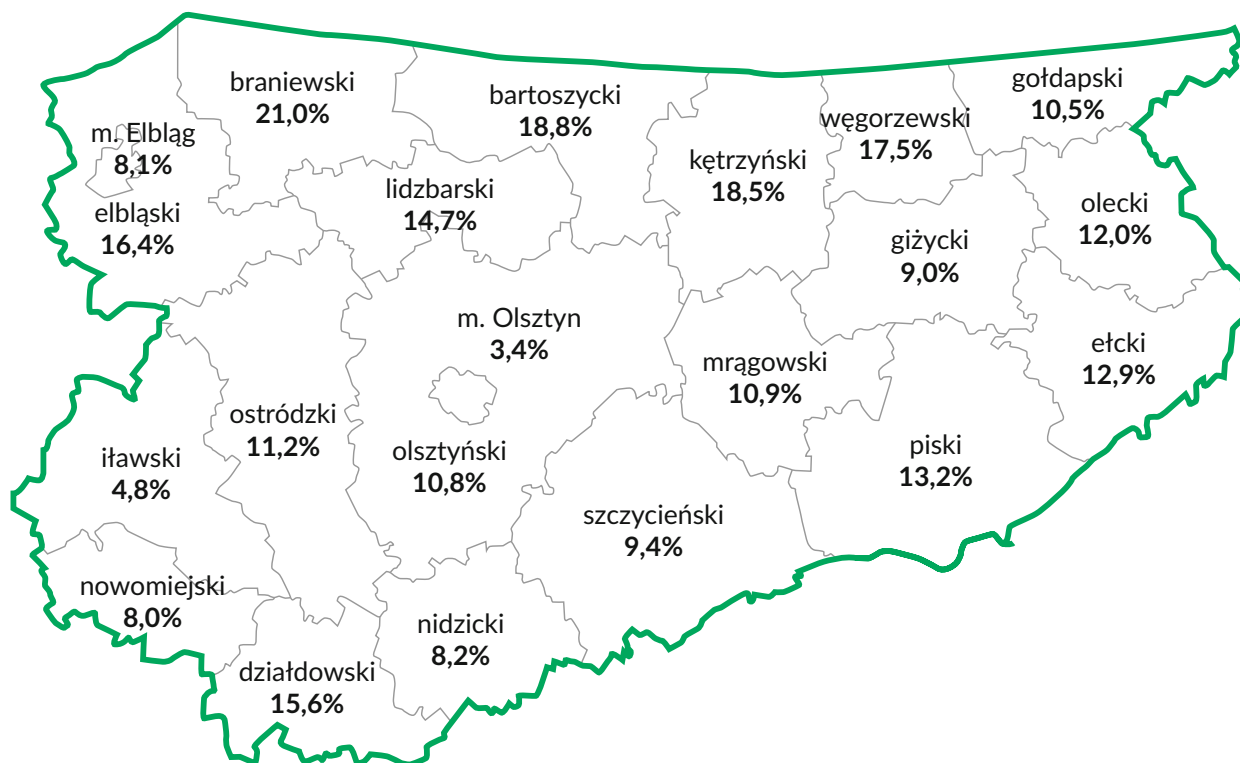
Stopa bezrobocia BAEL według województw (IV kwartał 2018 r.)
Unemployment rate LFS by voivodeships (IV quarter 2018)




Stopa bezrobocia rejestrowanego według województw (stan na dzień 31.12.2018 r.)
Registered unemployment rate by voivodeships (as of 30 XII 2018)



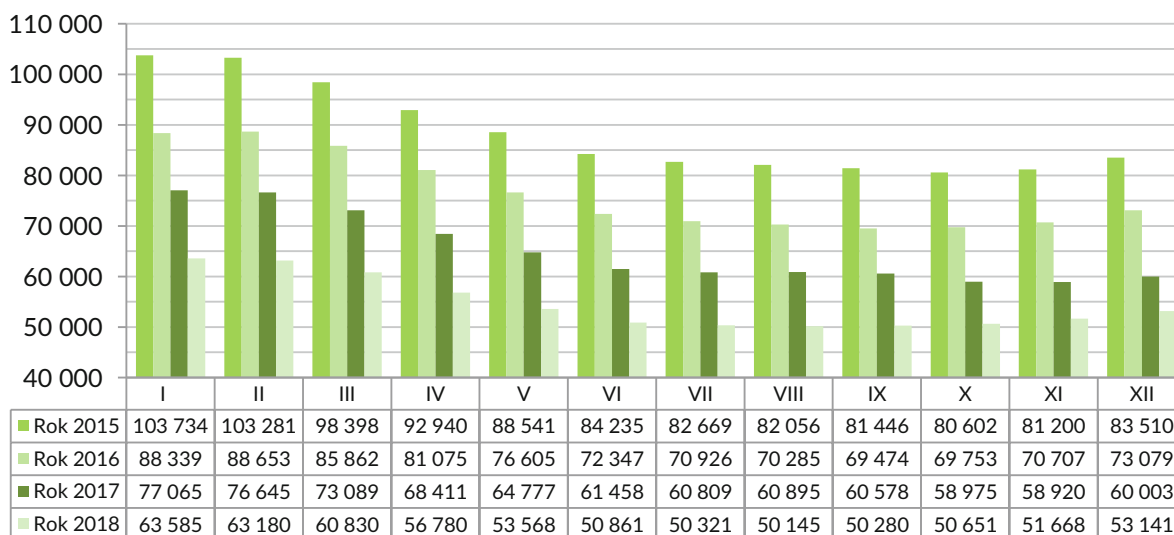
Stopa bezrobocia rejestrowanego w województwie warmińsko-mazurskim (stan na 31.12.2018 r.)
Registered unemployment rate in Warmińsko-Mazurskie Voivodeship (as of 31 XII 2018)



Liczba bezrobotnych zarejestrowanych w kraju i województwie (stan na 31 XII)
Registered unemployed persons in the country and the Voivodeship (as of 31 XII)

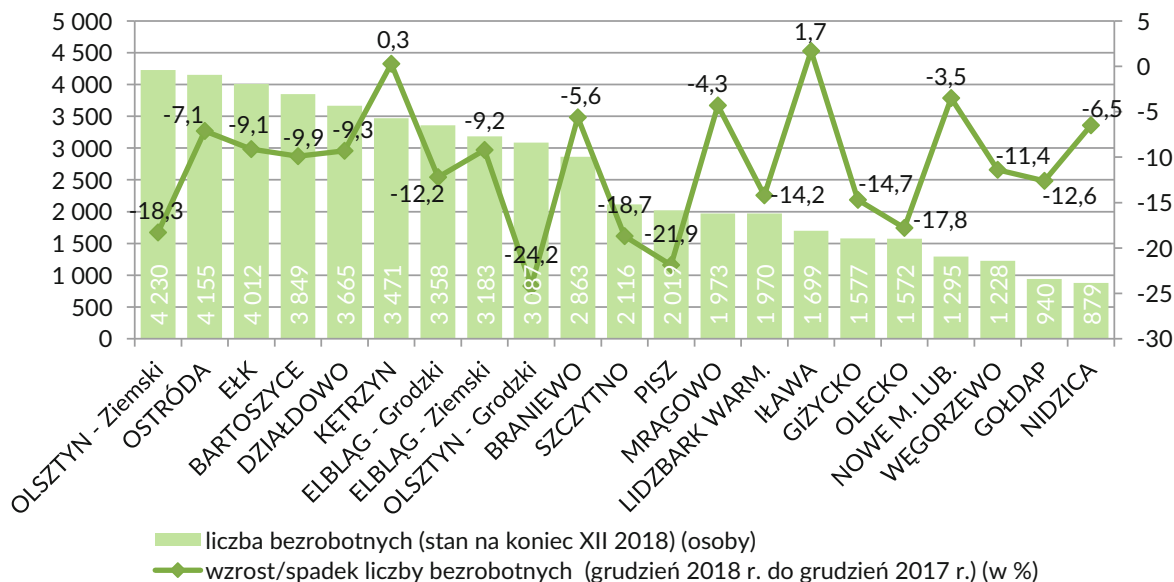


Bezrobotni w województwie warmińsko-mazurskim w latach 2015 - 2018
Unemployment in Warmińsko-Mazurskie Voivodeship in 2015 - 2018

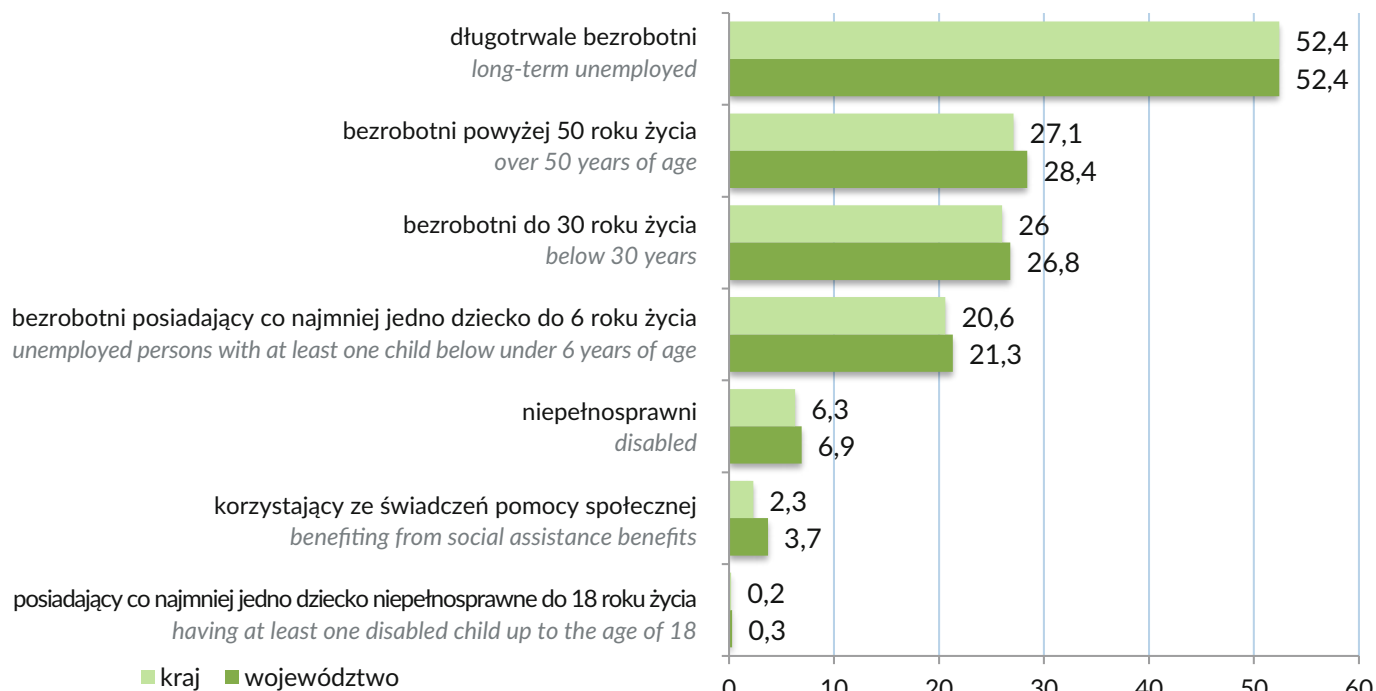


Bezrobotni zarejestrowani w poszczególnych powiatach województwa warmińsko-mazurskiego w 2018 r. (stan na 31 XII)

Registered unemployed persons in the various powiats in Warmińsko-Mazurskie Voivodeship in 2018 (as of 31 XII)



**Kategorie bezrobotnych będących w szczególnej sytuacji na rynku pracy
w województwie i w Polsce (stan na 31 XII 2018)**
*Categories of the unemployed who are in a specific situation on the labor market in the
voivodeship and in Poland (as of 31 XII 2018)*



**Liczba bezrobotnych oraz udział procentowy w ogólnej liczbie bezrobotnych wybranych kategorii
bezrobotnych w szczególnej sytuacji na rynku pracy w województwie w latach 2017-2018**
*Number of unemployed and percentage share in the total number of unemployed selected categories
of the unemployed persons in a specific situation one the labour market in the Voivodeship in 2017-2018*

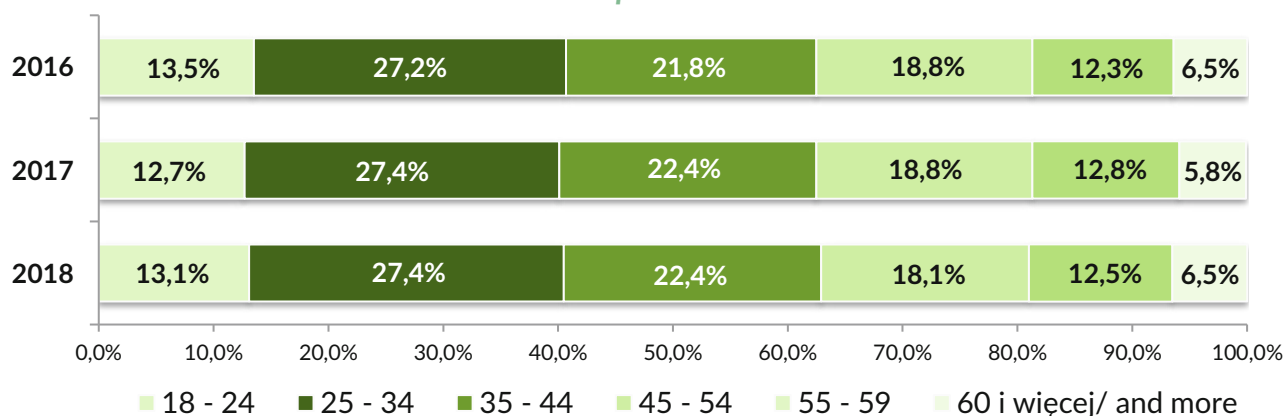
Wyszczególnienie <i>Specification</i>	2017	2018	udział w ogóle bezrobotnych 2017 <i>% share of all unemployed 2017</i>	udział w ogóle bezro- botnych 2018 <i>% share of all unemployed 2018</i>	zmiana w pkt. proc. <i>change in percentage point</i>
bezrobotni do 30 roku życia <i>below 30 years</i>	15 707	14 224	26,2	26,8	0,6
długotrwale bezrobotni <i>long-term unemployed</i>	33 671	27 869	56,1	52,4	-3,7
powyżej 50 roku życia <i>over 50 years of age</i>	17 099	15 089	28,5	28,4	-0,1
korzystający ze świadczeń pomocy społecznej <i>benefiting from social assistance benefits</i>	2 179	1 952	3,6	3,7	0,1
bezrobotni posiadający co najmniej jedno dziecko do 6 roku życia <i>unemployed persons with at least one child below under 6 years of age</i>	12 152	11 326	20,3	21,3	1,0
posiadający co najmniej jedno dziecko niepełnosprawne do 18 roku życia <i>having at least one disabled child up to the age of 18</i>	175	139	0,3	0,3	0,0
niepełnosprawni <i>disabled</i>	4 111	3 660	6,9	6,9	0,0

Wybrane kategorie bezrobotnych w 2018 roku (stan na 31 XII)
Selected categories of unemployed persons in 2018 (as of 31 XII)

Powiat Powiat	Ogółem bezrobotni Total unemployment	Kobiety women	3:2 w % in %	bezrobotni do 30 roku życia below 30 years	5:2 w % in %	mieszkańcy wsi living in rural areas	7:2 w % in %	z prawem do zasiłku possessing benefit rights	9:2 w % in %	długotrwale bezrobotni long-term unemployed	11:2 w % in %	posiadający co najmniej jedno dziecko do 6 r. ż. persons with at least one child below under 6 years of age	13:2 w % in %	powyżej 50 roku życia more than 50 years	15:2 w % in %	w tym of which	
																1	2
Podregion elbląski Subregion elbląski																	
braniewski	2 863	1 604	56,0	777	27,1	1 827	63,8	410	14,3	1 787	62,4	446	15,6	763	26,7		
działdowski	3 665	2 444	66,7	1 010	27,6	2 295	62,6	737	20,1	2 184	59,6	563	15,4	899	24,5		
elbląski	3 183	1 932	60,7	848	26,6	2 313	72,7	551	17,3	1 862	58,5	632	19,9	843	26,5		
łławski	1 699	1 035	60,9	631	37,1	802	47,2	350	20,6	539	31,7	374	22,0	405	23,8		
nowomiejski	1 295	866	66,9	478	36,9	969	74,8	184	14,2	597	46,1	435	33,6	276	21,3		
ostrodzki	4155	2 530	60,9	1 123	27,0	2 503	60,2	910	21,9	2 115	50,9	1 141	27,5	1 215	29,2		
Elbląg miasto	3358	1 897	56,5	771	23,0	0	0,0	486	14,5	1 660	49,4	573	17,1	990	29,5		
Podregion etcki Subregion etcki																	
etcki	4012	2 246	56,0	1 083	27,0	1 826	45,5	829	20,7	2 066	51,5	686	17,1	1 056	26,3		
gizycki	1 577	929	58,9	432	27,4	772	49,0	298	18,9	682	43,2	284	18,0	515	32,7		
gotdapski	940	548	58,3	233	24,8	574	61,1	162	17,2	523	55,6	249	26,5	298	31,7		
olecki	1 572	913	58,1	367	23,3	1 015	64,6	248	15,8	991	63,0	421	26,8	496	31,6		
piński	2 019	1 237	61,3	617	30,6	953	47,2	517	25,6	961	47,6	415	20,6	639	31,6		
węgorzewski	1 228	654	53,3	293	23,9	762	62,1	231	18,8	673	54,8	157	12,8	390	31,8		
Podregion olsztyński Subregion olsztyński																	
bartoszycki	3 849	2 074	53,9	965	25,1	2167	56,3	695	18,1	2 384	61,9	848	22,0	1 049	27,3		
kętrzyński	3 471	1 770	51,0	791	22,8	1 958	56,4	580	16,7	2 064	59,5	641	18,5	1 027	29,6		
lidzbarski	1 970	1 210	61,4	585	29,7	946	48,0	354	18,0	1 116	56,6	496	25,2	572	29,0		
mragowski	1 973	967	49,0	494	25,0	1 054	53,4	513	26,0	795	40,3	342	17,3	732	35,5		
nidzicki	879	551	62,7	271	30,8	580	66,0	156	17,7	368	41,9	257	29,2	213	22,7		
olsztyński	4 230	2 486	58,8	1 171	27,7	2 894	68,4	885	20,9	2 228	52,7	1 178	27,8	1 450	28,0		
szczycki	2 116	1 173	55,4	604	28,5	1 400	66,2	501	23,7	910	43,0	520	24,6	707	27,2		
Olsztyn Miasto	3 087	1 628	52,7	680	22,0	0	0,0	523	16,9	1 364	44,2	668	21,6	1 279	31,4		
Województwo Voivodeship	53 141	30 694	57,8	14 224	26,8	27 610	52,0	10 120	19,0	27 869	52,4	11 326	21,3	17 099	28,5		

Zmiany w strukturze bezrobotnych według grup wiekowych w województwie warmińsko-mazurskim w latach 2016-2018

Changes in the structure of the unemployed persons by age in the Warmińsko-Mazurskie
Voivodeship in 2016-2018

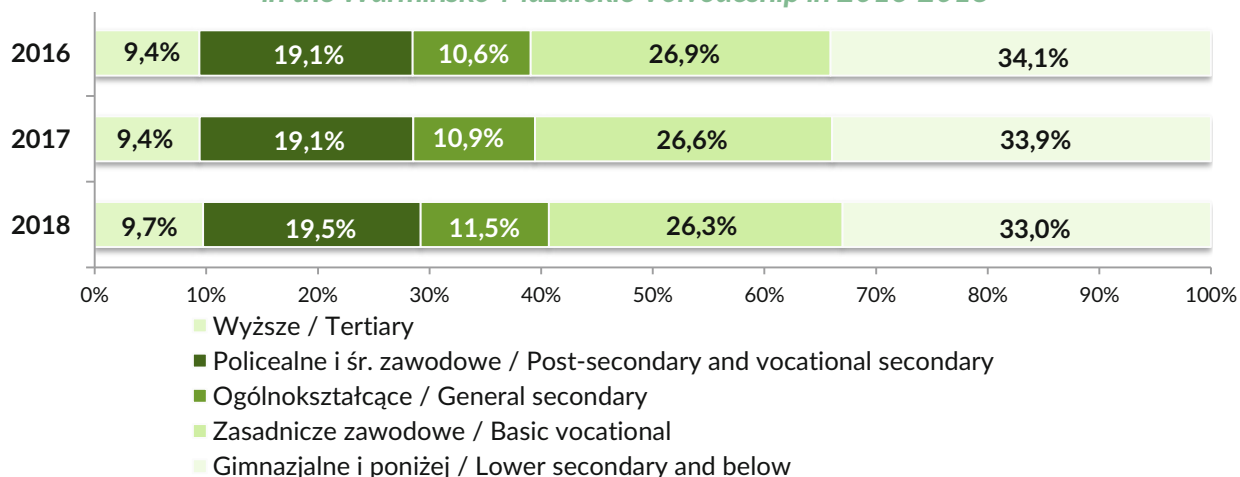


Bezrobotni zarejestrowani wg wieku (stan w dniu 31 XII 2018 r.) Registered unemployed persons by age (as of 31 XII 2018)

Powiaty Powiaty	Bezrobotni ogółem Unemployed Total	W wieku / At age					
		18-24	25-34	35-44	45-54	55-59	60 lat i więcej 60 years and more
POLSKA POLAND	968 888	118 577	271 669	230 053	173 944	111 430	63 215
WOJEWÓDZTWO VOIVODESHIP	53 141	6 951	14 571	11 887	9 642	6 646	3 444
Podregion elbląski Subregion elbląski	20 218	2 836	5 700	4 503	3 606	2 423	1 150
braniewski	2 863	405	756	667	545	364	126
działdowski	3 665	503	1 077	846	693	402	144
elbląski	3 183	416	903	764	552	376	172
iławski	1 699	359	505	330	210	194	101
nowomiejski	1 295	268	406	235	199	130	57
ostródzki	4 155	563	1 136	845	792	536	283
Miasto Elbląg	3 358	322	917	816	615	421	267
Podregion ełcki Subregion ełcki	11 348	1 478	3 049	2 514	2 012	1 459	836
ełcki	4 012	511	1 148	997	637	446	273
giżycki	1 577	231	389	330	289	205	133
olecki	1 572	173	418	350	303	214	114
piski	2 019	302	541	367	373	280	156
gotdąpski	940	111	255	188	186	128	72
węgorzewski	1 228	150	298	282	224	186	88
Podregion olsztyński Subregion olsztyński	21 575	2 637	5 822	4 870	4 024	2 764	1 458
bartoszycki	3 849	467	1 081	892	715	496	198
kętrzyński	3 471	355	903	833	712	454	214
lidzbarski	1 970	292	539	392	371	257	119
mragowski	1 973	249	472	410	394	289	159
nidzicki	879	137	255	200	161	82	44
olsztyński	4 230	566	1 153	946	716	564	285
szczycieński	2 116	331	550	440	409	234	152
Miasto Olsztyn	3 087	240	869	757	546	388	287

Zmiany w strukturze bezrobotnych według poziomu wykształcenia w województwie warmińsko-mazurskim w latach 2016-2018

Changes in the structure of unemployed persons by level of education
in the Warmińsko-Mazurskie Voivodeship in 2016-2018



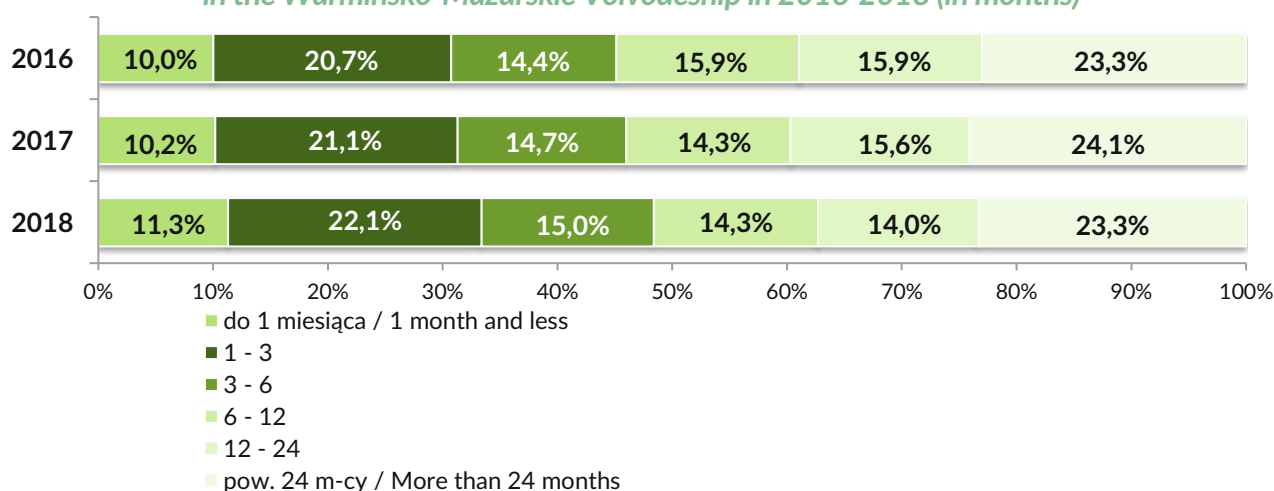
Bezrobotni zarejestrowani wg poziomu wykształcenia (stan w dniu 31 XII 2018 r.)

Registered unemployed persons by educational level (as of 31 XII 2018)

Powiaty Powiats	Bezrobotni ogółem Unemployed Total	Z wykształceniem / With educational level				
		wyższym tertiary	średnim zawodowym vocational secondary	średnim ogólnokształcącym general secondary	zasadniczym zawodowym basic vocational	gimnazjalnym i niższym lower secondary and lower
POLSKA POLAND	968 888	136 492	212 854	109 113	248 495	261 934
WOJEWÓDZTWO VOIVODESHIP	53 141	5 177	10 346	6 107	13 982	17 529
Podregion elbląski Subregion elbląski	20 218	1 686	3 819	2 323	5 641	6 749
braniewski	2 863	154	504	293	824	1 088
działdowski	3 665	309	803	424	1 028	1 101
elbląski	3 183	196	438	342	978	1 229
iławski	1 699	153	374	213	465	494
nowomiejski	1 295	91	258	153	450	343
ostródzki	4 155	301	783	401	1 128	1 542
Miasto Elbląg	3 358	482	659	497	768	952
Podregion ełcki Subregion ełcki	11 348	1 032	2 382	1 382	2 669	3 883
ełcki	4 012	404	915	481	881	1 331
giżycki	1 577	170	356	176	369	506
olecki	1 572	108	319	191	374	580
piski	2 019	185	387	261	458	728
gołdapski	940	85	161	130	225	339
węgorzewski	1 228	80	244	143	362	399
Podregion olsztyński Subregion olsztyński	21 575	2 459	4 145	2 402	5 672	6 897
bartoszycki	3 849	251	698	477	1 253	1 170
kętrzyński	3 471	270	676	277	972	1 276
lidzbarski	1 970	151	435	235	568	581
mragowski	1 973	170	375	161	569	698
nidzicki	879	87	130	154	209	299
olsztyński	4 230	471	787	462	1 073	1 437
szczygieński	2 116	193	406	236	559	722
Miasto Olsztyn	3 087	866	638	400	469	714

Zmiany w strukturze bezrobotnych według czasu pozostawania bez pracy w województwie warmińsko-mazurskim w latach 2016-2018 (w miesiącach)

Changes in the structure of unemployed persons by duration of unemployment
in the Warmińsko-Mazurskie Voivodeship in 2016-2018 (in months)



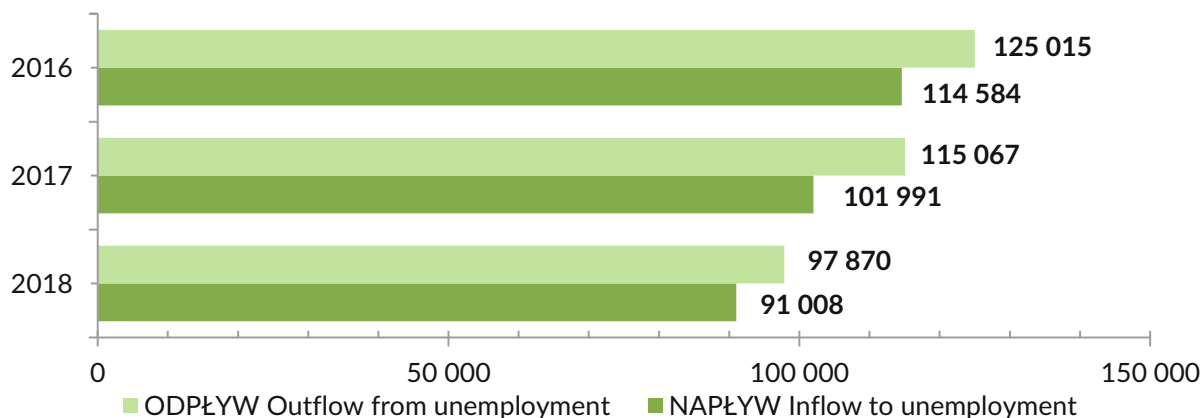
Bezrobotni zarejestrowani wg czasu pozostawania bez pracy (stan w dniu 31 XII 2018 r.)

Registered unemployed persons by duration of unemployment (as of 31 XII 2018)

Powiaty Powiats	Bezrobotni ogółem Unemployed Total	Czas pozostawania bez pracy (w miesiącach) Time without work (In months)					
		do 1 1 month nad less	1-3	3-6	6-12	12-24	pow. 24 More than 24 months
POLSKA POLAND	968 888	104 097	190 894	144 047	146 549	143 485	239 816
WOJEWÓDZTWO VOIVODESHIP	53 141	6 029	11 751	7 977	7 589	7 426	12 369
Podregion elbląski Subregion elbląski	20 218	2 150	4 087	3 101	3 006	2 857	5 017
braniewski	2 863	215	470	403	438	479	858
działdowski	3 665	275	576	495	545	504	1 270
elbląski	3 183	348	595	453	498	441	848
iławski	1 699	296	545	327	214	194	123
nowomiejski	1 295	148	316	196	208	184	243
ostródzki	4 155	456	869	648	628	625	929
Miasto Elbląg	3 358	412	716	579	475	430	746
Podregion ełcki Subregion ełcki	11 348	1 367	2 641	1 626	1 508	1 546	2 660
ełcki	4 012	433	776	589	598	596	1 020
giżycki	1 577	229	490	246	182	186	244
olecki	1 572	174	273	188	180	237	520
piski	2 019	259	541	320	286	245	368
gołdapski	940	152	199	112	126	133	218
węgorzewski	1 228	120	362	171	136	149	290
Podregion olsztyński Subregion olsztyński	21 575	2 512	5 023	3 250	3 075	3 023	4 692
bartoszycki	3 849	297	727	560	551	559	1 155
kętrzyński	3 471	377	762	486	541	570	735
lidzbarski	1 970	222	416	270	291	297	474
mragowski	1 973	240	682	342	241	194	274
niedzicki	879	120	219	138	131	123	148
olsztyński	4 230	399	902	605	620	652	1 052
szczycieński	2 116	355	541	340	291	273	316
Miasto Olsztyn	3 087	502	774	509	409	355	538

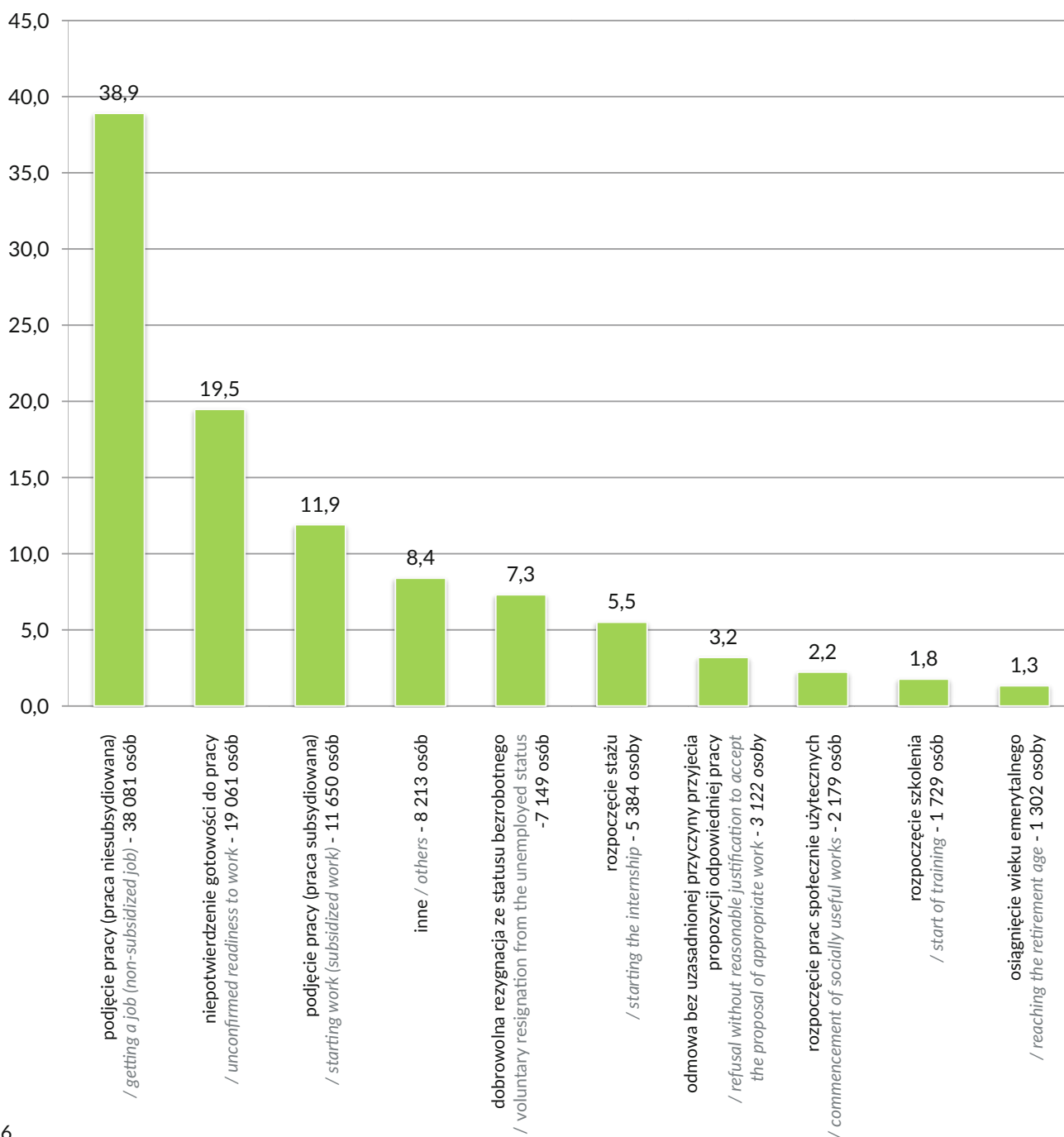
Bezrobotni zarejestrowani i wyrejestrowani z ewidencji bezrobotnych w latach 2016-2018

Registered unemployed persons and persons removed from unemployment rolls in 2016-2018



Przyczyny wyłączeń z ewidencji bezrobotnych w województwie w 2018 roku

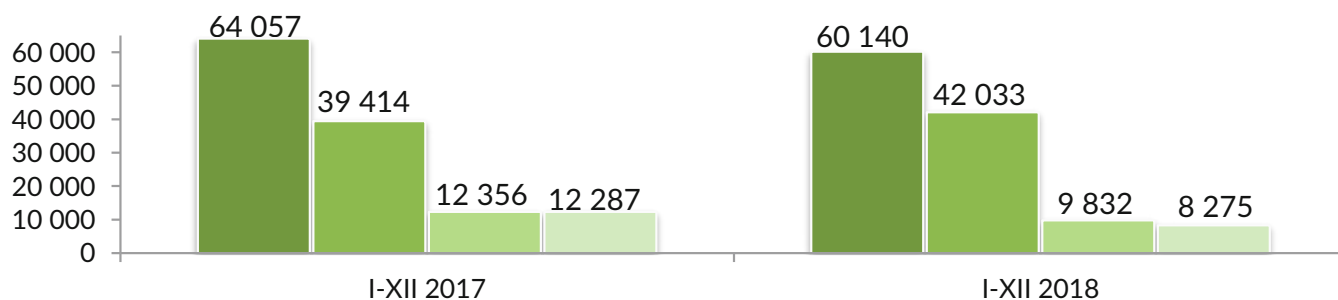
Causes of exclusions from the register of the unemployed in the Voivodeship in 2018



Bilans bezrobotnych ogółem w 2018 roku
Totally balance of unemployment in 2018

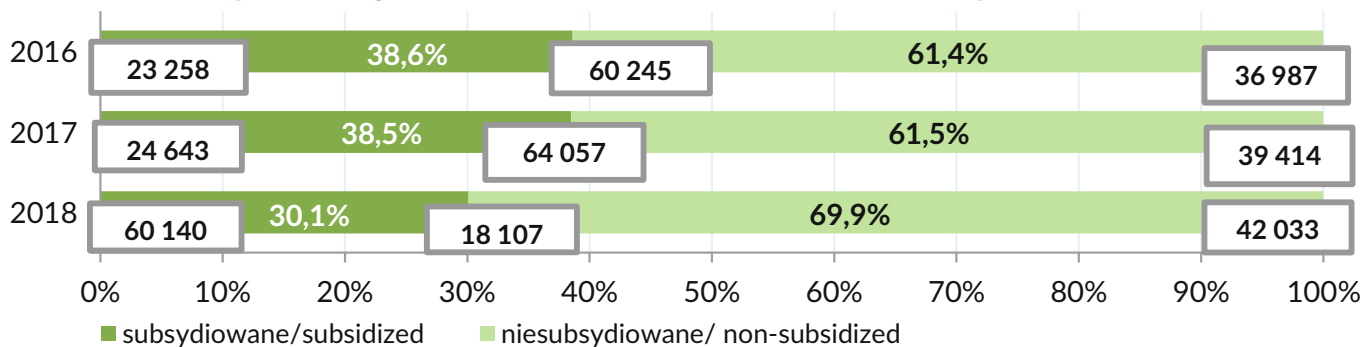
Powiaty Powiats	Napływ Inflow	Odpływ Outflow	Podjęcia pracy Start working	Niesubsydiowanej Non-subsidized work	Subsydiowanej / subsidized work				Pracodawcy Employers	Szkolenia Training	Praca społecznie użyteczna Socially useful work	Staż Internships	Niepotwierdzona gotowość Unconfirmed to take a job	Przygotowanie zawodowe Job placement	
					Ogółem Total	W tym / of which:									Dotacje refunding Unemployed
						Interwencyjne Intervention work	Publiczne Public	Bezrobotni Unemployed							
Podregion elbląski Subregion elbląski															
braniewski	3 266	3 437	1 795	1 190	605	363	58	47	86	36	101	194	631	0	
działdowski	4 838	5 214	3 086	2 615	471	146	79	87	64	113	74	548	803	0	
elbląski	4 701	5 025	2 330	1 914	416	68	61	41	139	121	101	453	947	0	
iławski	4 760	4 731	2 569	1 993	576	158	14	158	132	289	108	26	1 013	0	
nowomiejski	2 656	2 703	1 515	1 180	335	48	62	71	128	22	71	138	469	0	
ostródzki	6 511	6 827	3 489	2 877	612	177	44	142	98	131	152	421	1 389	0	
Elbląg miasto	6 542	7 010	3 131	2 512	619	104	15	70	264	149	68	488	1 560	0	
Podregion etcki Subregion etcki															
etcki	6 441	6 845	4 073	3 267	806	171	91	64	155	50	39	532	847	0	
giżycki	3 406	3 678	1 793	1 279	514	228	31	45	63	44	37	153	756	0	
goldapski	1 843	1 979	1 031	730	301	150	52	19	25	14	69	123	381	0	
olecki	2 583	2 924	1 375	988	387	154	101	66	2	32	99	164	531	0	
piski	4 109	4 676	2 623	1 540	1 083	232	475	55	61	56	91	146	877	0	
węgorzewski	1 878	2 036	1 012	738	274	159	56	9	24	23	39	126	411	0	
Podregion olsztyński Subregion olsztyński															
bartoszycki	4 945	5 369	2 553	1 615	938	372	122	82	186	75	235	132	971	0	
kętrzyński	5 195	5 185	2 749	1 885	864	275	274	77	81	108	246	145	1 044	0	
lidzbarski	3 306	3 633	1 896	1 361	535	196	148	27	67	106	78	215	587	0	
mragowski	3 755	3 843	1 957	1 687	270	96	0	66	70	31	109	196	581	0	
nidzicki	1 869	1 930	926	730	196	68	27	32	32	16	63	109	510	0	
olsztyński	6 964	7 909	3 808	3 105	703	171	147	161	55	136	75	478	1 852	0	
szczytyński	4 672	5 160	2 363	1 743	620	301	76	74	76	82	123	177	1 083	0	
Olsztyn Miasto	6 768	7 756	3 657	3 132	525	73	12	182	61	95	201	420	1 818	0	
Województwo Voivodeship	91 008	97 870	49 731	38 081	11 650	3 710	1 945	1 575	1 869	1 729	2 179	5 384	19 061	0	

Oferty pracy zgłoszone do urzędów pracy w latach 2017-2018 Job offers submitted to Labour Offices in 2017-2018



- Ogółem wolne miejsca pracy i miejsca aktywizacji zawodowej / *Totally vacancies and places of occupational activation*
- Oferty zatrudnienia niesubsydiowanego / *Job offers by non-subsidized work*
- Oferty zatrudnienia subsydiowanego / *Job offers by subsidized work*
- Miejsca aktywizacji zawodowej / *Places of occupational activation*

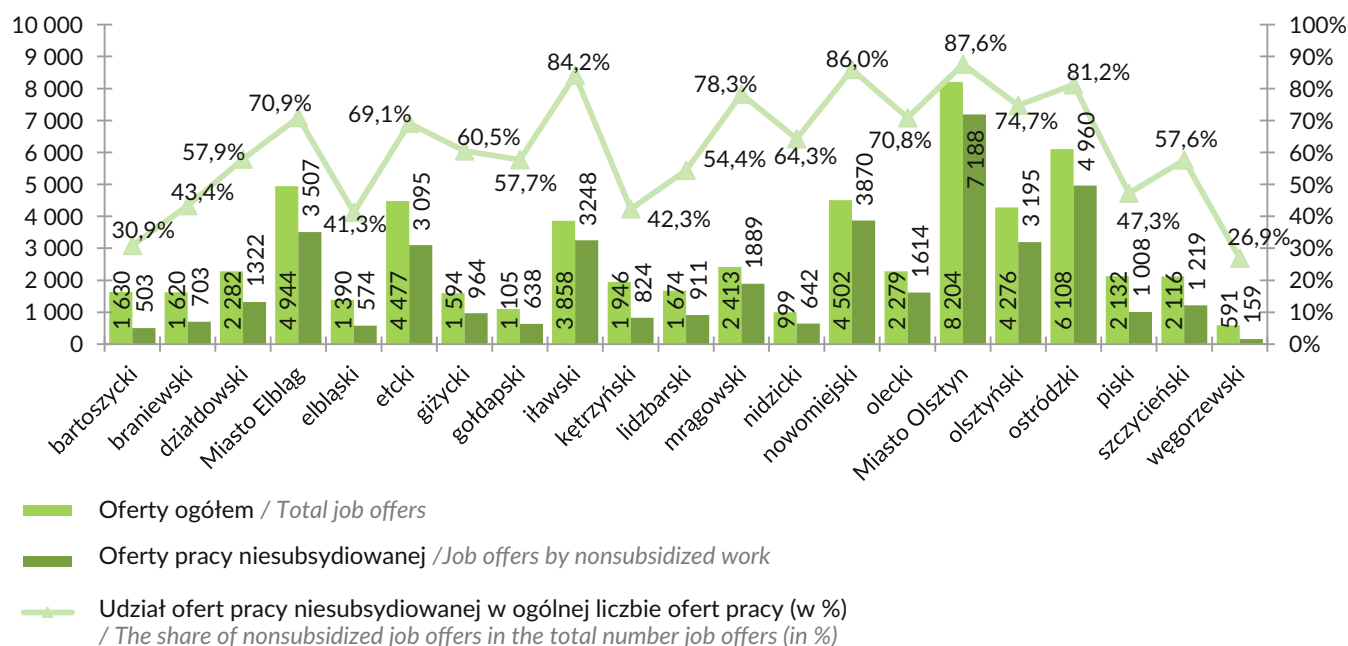
Struktura ofert pracy w województwie warmińsko-mazurskim w latach 2016-2018 Composition of job offers in Warmińsko-Mazurskie Voivodeship in 2016-2018



*Subsydiowane (suma ofert zatrudnienia subsydiowanego i miejsc aktywizacji zawodowej)

Liczba ofert pracy (w tym oferty pracy niesubsydiowanej) oraz udział ofert pracy niesubsydiowanej w ogólnej liczbie ofert pracy według powiatów w 2018 r.

Number of job offers (including job offers by non-subsidized work) and the share of non-subsidized job offers in the total number job offers by powiats in 2018



Oferty pracy zgłoszone przez pracodawców w 2018 roku według Sekcji Gospodarki Narodowej Job offers submitted by the employer in 2018 by sections of the national economy

Gospodarstwa domowe zatrudniające pracowników; gospodarstwa domowe produkujące wyroby i świadczące usługi na własne potrzeby / *Activities of households as employers; undifferentiated goods-and services-producing activities of households for own use*

Pozostała działalność usługowa / *Other service activities*

Działalność związana z kulturą, rozrywką i rekreacją / *Arts, entertainment and recreation*

Opieka zdrowotna i pomoc społeczna / *Human health and social work activities*

Edukacja / *Education*

Administracja publiczna i obrona narodowa; obowiązkowe zabezpieczenia społeczne / *Public administration and defence; compulsory social security*

Działalność w zakresie usług administrowania i działalność wspierająca / *Administrative and support service activities*

Działalność profesjonalna, naukowa i techniczna / *Professional, scientific and technical activities*

Działalność związana z obsługą rynku nieruchomości / *Real estate activities*

Działalność finansowa i ubezpieczeniowa / *Financial and insurance activities*

Informacja i komunikacja / *Information and communication*

Transport i gospodarka magazynowa / *Transportation and storage*

Działalność związana z zakwaterowaniem i usługami gastronomicznymi / *Accommodation and food service activities*

Handel hurtowy i detaliczny; naprawa pojazdów samochodowych, włączając motocykle / *Wholesale and retail trade; repair of motor vehicles and motorcycles*

Budownictwo / *Construction*

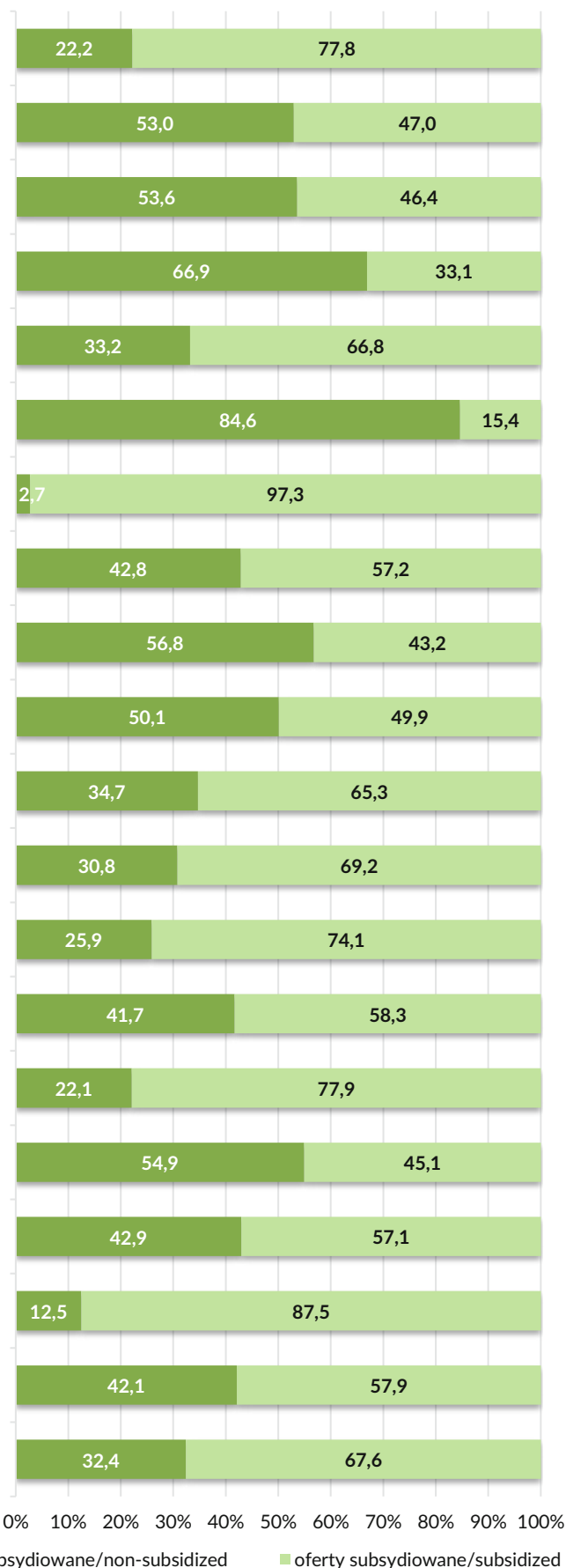
Dostawa wody; gospodarowanie ściekami i odpadami oraz działalność związana z rekultywacją / *Water supply; sewerage waste management and remediation activities*

Wytwarzanie i zaopatrywanie w energię elektryczną, gaz, parę wodną, gorącą wodę i powietrze do układów klimatyzacyjnych / *Electricity, gas, steam and air conditioning supply*

Przetwórstwo przemysłowe / *Manufacturing*

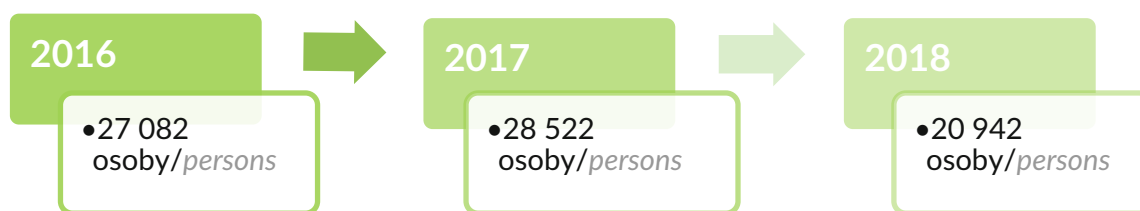
Górnictwo i wydobywanie / *Mining and quarrying*

Rolnictwo, leśnictwo, łowiectwo i rybactwo / *Agriculture, forestry and fishing*



Liczba uczestników aktywnych form promocji zatrudnienia, łagodzenia skutków bezrobocia i aktywizacji bezrobotnych w latach 2016-2018

Number of participants in activity forms of promotion of employment, alleviate the effects of unemployment and activation of the unemployed in 2016-2018



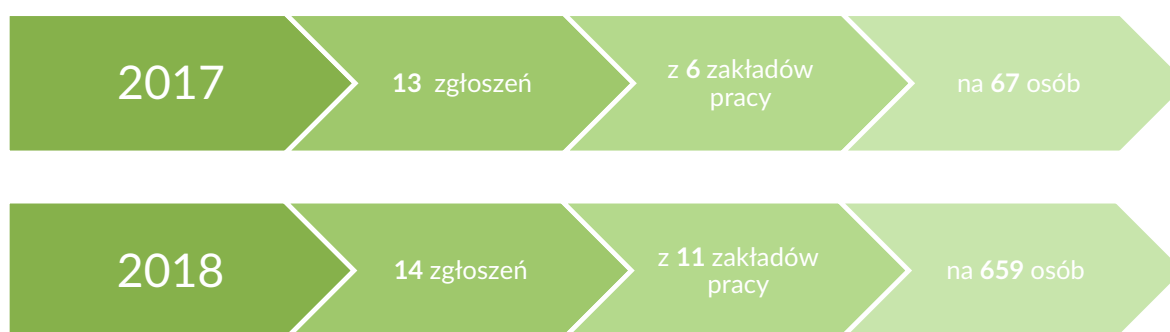
Struktura uczestników aktywnych form przeciwdziałania bezrobociu w 2018 r.

Structure of participants of active forms of counteracting unemployment in 2018

Aktywne formy przeciwdziałania bezrobociu Active forms of counteracting unemployment	w % in %	Osoby persons
staże (w tym bon stażowy) internships (including a training voucher)	25,7	5 384
prace interwencyjne interventional work	17,7	3 710
prace społecznie użyteczne socially useful work	10,4	2 179
roboty publiczne public works	9,3	1 945
refundacja kosztów wyposażenia lub doposażenia stanowiska pracy dla skierowanego bezrobotnego reimbursement of equipment or refurbishment costs for a directed unemployed person	8,9	1 869
szkolenia (w tym bon szkoleniowy) training (including voucher training)	8,3	1 729
pozostałe (w tym: refundacja wynagrodzeń oraz składek na ubezpieczenia społeczne bezrobotnych do 30 roku życia) other (including: reimbursement of salaries and social security contributions of unemployed under 30 years of age)	7,6	1 583
dotacje na rozpoczęcie działalności gospodarczej start ups for business	7,5	1 575
podjęcia pracy w ramach bonu na zasiedlenie taking a job within the voucher for settlement	3,6	752
podjęcie pracy w ramach bonu zatrudnieniowego taking a job within the voucher for employment	0,6	119
podjęcia pracy w ramach dofinansowania wynagrodzenia za zatrudnienie skierowanego bezrobotnego powyżej 50 roku życia taking a job within the financing remuneration for employment of the unemployed over 50 years of age	0,5	97
przygotowanie zawodowe job placement	0	0

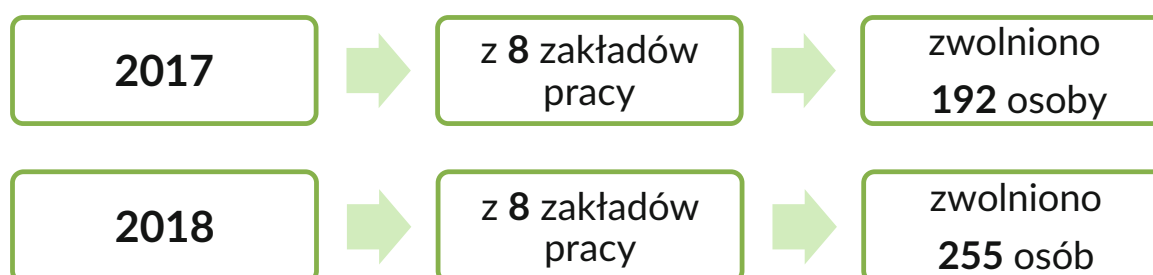
Liczba zapowiedzi zwolnień grupowych w województwie warmińsko-mazurskim w latach 2017-2018

Number of previews group dismissals in Warmińsko-Mazurskie Voivodeship in 2017-2018



Liczba osób objętych zwolnieniami grupowymi w województwie warmińsko-mazurskim w latach 2017-2018

Number of people covered by the group dismissals in Warmińsko-Mazurskie Voivodeship in 2017-2018



Liczba osób objętych zwolnieniami grupowymi w województwie warmińsko-mazurskim w latach 2017-2018 roku według Polskiej Klasyfikacji Działalności

Number of people covered by the group dismissals in Warmińsko-Mazurskie Voivodeship in 2017-2018 according to the Polish Classification of Activities

Ogółem zwolnieni Total dismissed - 255 osób	Budownictwo / Construction - 109 osób
	Handel; naprawa pojazdów samochodowych / Trade; repair of motor vehicles - 74 osoby
	Działalność związana z zakwaterowaniem i usługami gastronomicznymi / Accommodation and catering activities - 26 osób
	Rolnictwo, leśnictwo, łowiectwo i rybactwo / Agriculture, hunting and forestry fishing - 23 osoby
	Transport i gospodarka magazynowa / Transportation and storage - 19 osób
	Działalność finansowa i ubezpieczeniowa / Financial and insurance activities - 4 osoby

Liczba oświadczeń wpisanych do ewidencji przez powiatowe urzędy pracy w województwie warmińsko-mazurskim w 2018 r. według obywatelstwa

Number of declarations entered in the register by powiat labour offices in the Warmińsko-Mazurskie Voivodeship in 2018 by citizenship



Od 1 stycznia 2018 r. weszły w życie nowe przepisy dotyczące dostępu cudzoziemców z państw spoza UE/EOG do polskiego rynku pracy. Zmiany dotyczą głównie pracy krótkoterminowej i sezonowej. Oświadczenia o powierzeniu pracy cudzoziemcowi są rejestrowane tylko w przypadku prac niesezonowych wykonywanych przez obywateli tych samych 6 państw (do 6 miesięcy w ciągu kolejnych 12 miesięcy).

Jednocześnie istnieje możliwość ubiegania się o wydanie zezwolenia na pracę sezonową (do 9 miesięcy w roku kalendarzowym) dla obywateli wszystkich państw trzecich. Nadal sprawy te będą prowadziły powiatowe urzędy pracy.

Szczegóły reguluje ustawa z dnia 20 lipca 2017 r. o zmianie ustawy o promocji zatrudnienia i instytucjach rynku pracy oraz niektórych innych ustaw (Dz. U. 2017 poz. 1543). Wprowa-

dzony został obowiązek informacyjny – pracodawca musi powiadomić o podjęciu (w tym samym dniu) lub też niepodjęciu (w terminie 7 dni) pracy przez cudzoziemca – ma to na celu ukrócenie zdobywania przez cudzoziemców oświadczeń dla celów innych niż wykonywanie pracy.

Ze względu na zmianę w przepisach pracy dane z 2018 roku nie są porównywalne w stosunku do 2017 roku.

From 1 January 2018, new provisions on the access of foreigners from non-EU/EEA countries to the Polish labor market have entered into force. The changes mainly concern short-term and seasonal work. Declarations of entrusting work to a foreigner will be registered only in the case of non-seasonal work performed by citizens of the same 6 countries (up to 6 months in the next 12 months).

At the same time, it is possible to apply for a seasonal work permit (up to 9 mon-

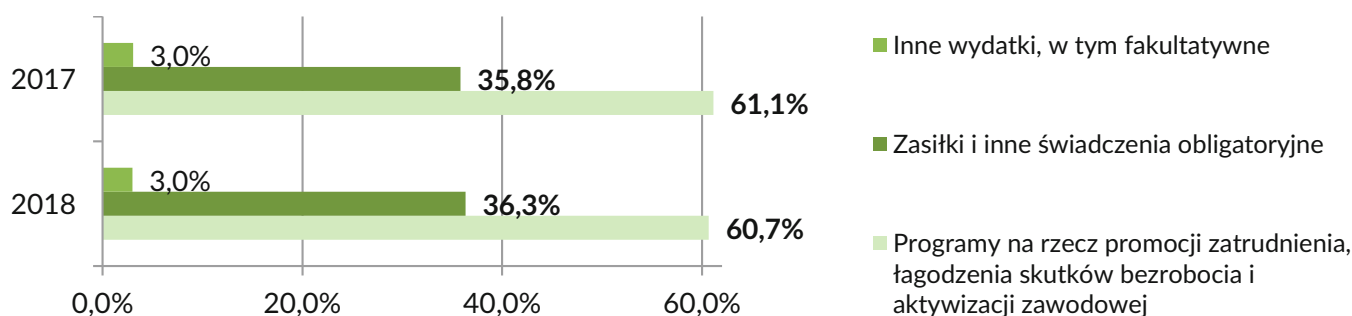
ths in a calendar year) for citizens of all third countries. These matters will still be carried out by powiat labor offices.

The details are regulated by the Act of 20 July 2017 amending the Act on the promotion of employment and labor market institutions and certain other acts (Journal of Laws of 2017, item 1543). Information obligation has been introduced - the employer must notify about taking (on the same day) or not (within 7 days) work by a foreigner - this is to stop foreigners from making statements for purposes other than work.

Due to the change in the labor regulations the data from 2018 are not comparable to 2017.

Struktura wydatków FP powiatowych urzędów pracy w latach 2017-2018

Structure of expenditures of FP powiat labour offices in 2017-2018



Struktura wydatków FP powiatowych urzędów pracy w ramach programów na rzecz promocji zatrudnienia, łagodzenia skutków bezrobocia i aktywizacji zawodowej (w tym KFS i art. 150f) w 2018 roku

Structure of expenditures of FP powiat labor offices under programs for employment promotion, mitigating the effects of unemployment and professional activation (including KFS and article 150f) in 2018

Struktura wydatków na aktywne formy z FP <i>Structure of expenditure on active forms from FP</i>	w % <i>in %</i>	w tys. zł <i>in thous.</i>
staż (w tym bon stażowy) <i>/ internship (including voucher internship)</i>	21,9	43 476,20
refundacja wynagrodzeń osób do 30 roku życia <i>/ reimbursement of salaries and social security contributions of unemployed under 30 years of age</i>	17,2	34 027,70
dotacje na rozpoczęcie działalności gospodarczej <i>/ start ups for business</i>	16,3	32 409,70
prace interwencyjne <i>/ interventional work</i>	12,5	24 747,50
refundacja kosztów wyposażenia lub doposażenia stanowiska pracy <i>/ subsidies for employers</i>	12,1	24 047,80
roboty publiczne <i>/ publice work</i>	8,3	16 506,60
koszty szkoleń (w tym m.in.: stypendia i składki na ubez. społ. za okres szkolenia, bon szkoleniowy) <i>/ training costs (including: scholarships and contributions to the insurance level for the training period, training voucher)</i>	3,3	6 584,00
bon na zasiedlenie <i>/ voucher for settlement</i>	2,8	5 570,20
Krajowy Fundusz Szkoleniowy <i>/ National Training Fund</i>	1,8	3 551,60
prace społecznie użyteczne <i>/ socially useful work</i>	1,0	1 927,50
dofinansowanie wynagrodzenia skierowanych bezrobotnych powyżej 50 roku życia <i>/ co-financing of remuneration for unemployed people aged over 50</i>	0,7	1 344,10
koszty przejazdu, zakwaterowania <i>/ costs of travel, accommodation</i>	0,8	1 540,80
bon zatrudnieniowy <i>/ employment voucher</i>	0,5	1 059,80
pozostałe wydatki* <i>/ other expenses</i>	0,3	635,40
badania osób bezrobotnych <i>/ studies of unemployed people</i>	0,2	396,70
opieka nad dzieckiem lub osobą zależną <i>/ care for a child or dependent person</i>	0,2	414,70
przygotowanie zawodowe dorosłych (w tym stypendia i składki na ubez. społ.) <i>/ job placement</i>	0,04	75,60

* W pozycji „Pozostałe wydatki” ujęto: (1) Inne instrumenty rynku pracy (2) refundacja składek na ubezpieczenia społeczne (3) wynagrodzenie i koszty osobowe członków spółdzielni socjalnych (4) projekty pilotażowe (5) koszty specyficzne elementów programów specjalnych (6) grant na telepracę (7) świadczenie aktywizacyjne (8) Stypendia za kontynuację nauki (9) zlecenie usług agencjom zatrudnienia (10) zatrudnienie wspierane (11) studia podyplomowe.

Powiatowe Urzędy Pracy Województwa Warmińsko-Mazurskiego
Powiat Labour Offices Warmia-Mazury

**Powiatowy Urząd Pracy
w Bartoszczach**

ul. Grota Roweckiego 1
11-200 Bartoszyce
tel. (89) 762 62 21
olba@praca.gov.pl

**Powiatowy Urząd Pracy
w Braniewie**

ul. Kościuszki 118
14-500 Braniewo
tel. (55) 644 32 22
olbr@praca.gov.pl

**Powiatowy Urząd Pracy
w Działdowie**

ul. Chopina 6
13-200 Działdowo
tel. (23) 697 59 00
oldz@praca.gov.pl

**Powiatowy Urząd Pracy
w Elblągu**

ul. Saperów 24
82-300 Elbląg
tel. (55) 237 67 00
olel@praca.gov.pl

**Powiatowy Urząd Pracy
w Ełku**

ul. Suwalska 38
19-300 Ełk
tel. (87) 629 02 00
sekretariat@pup.elk.pl

**Powiatowy Urząd Pracy
w Giżycku**

ul. Gdańska 11
11-500 Giżycko
tel. (87) 429 64 40
olgi@praca.gov.pl

**Powiatowy Urząd Pracy
w Gołdapi**

ul. Żeromskiego 18
19-500 Gołdap
tel. (87) 615 03 95
olgo@praca.gov.pl

**Powiatowy Urząd Pracy
w Iławie**

ul. 1 Maja 8b
14-200 Iława
tel. (89) 649 55 02
urzad@pup.ilawa.pl

**Powiatowy Urząd Pracy
w Kętrzynie**

ul. Pocztowa 11
11-400 Kętrzyn
tel. (89) 752 57 30
poczta@ketrzyn.praca.gov.pl

**Powiatowy Urząd Pracy
w Lidzbarku Warmińskim**

ul. Dębowa 8
11-100 Lidzbark Warmiński
tel. (89) 767 33 39
sekretariat@puplidzbark.pl

**Powiatowy Urząd Pracy
w Mrągowie**

ul. Kopernika 1
11-700 Mrągowo
tel. (89) 743 35 00
sekretariat@pupmragowo.pl

**Powiatowy Urząd Pracy
w Nidzicy**

ul. Traugutta 23
13-100 Nidzica
tel. (89) 625 01 30
olni@up.gov.pl

**Powiatowy Urząd Pracy
w Nowym Mieście Lubawskim**

ul. Grunwaldzka 3
13-300 Nowe Miasto Lubawskie
tel. (56) 472 42 80
olno@praca.gov.pl

**Urząd Pracy Powiatu Olsztyńskiego
Miejski Urząd Pracy w Olsztynie**

Al. Piłsudskiego 64b
10-450 Olsztyn
tel. (89) 537 28 00
uppo@olsztyn.uppo.gov.pl
mup@olsztyn.mup.gov.pl

**Powiatowy Urząd Pracy
w Ostródzie**

ul. Jana III Sobieskiego 5
14-100 Ostróda
tel. (89) 642 95 10
olos@praca.gov.pl

**Powiatowy Urząd Pracy
w Olecku**

ul. Armii Krajowej 30
19-400 Olecko
tel. (87) 520 30 78
biuro@pup.olecko.pl

**Powiatowy Urząd Pracy
w Piszcu**

ul. Zagłoby 2
12-200 Pisz
tel. (87) 425 24 30
olpi@praca.gov.pl

**Powiatowy Urząd Pracy
w Szczytnie**

ul. W. Pola 4
12-100 Szczytno
tel. (89) 624 32 87
pup@pup.szczytno.pl

**Powiatowy Urząd Pracy
w Węgorzewie**

ul. Bema 16A
11-600 Węgorzewo
tel. (87) 429 69 00
olwe@praca.gov.pl