

Gospodarka środkami Funduszu Pracy w województwie warmińsko-mazurskim w 2022 roku



Wojewódzki Urząd Pracy
Wydział Polityki Rynku Pracy
ul. Głowackiego 28, 10-448 Olsztyn
Tel. (89) 522 79 00, fax. (89) 522 79 01
e-mail: olwu@up.gov.pl
www: <http://wupolsztyn.praca.gov.pl/>

Olsztyn, luty 2023 rok

Spis treści

Definicje i objaśnienia	2
Wstęp	4
1. Formalno-prawne aspekty dotyczące środków Funduszu Pracy.....	5
2. Rozdysponowanie środków Funduszu Pracy.....	7
3. Wydatkowanie środków Funduszu Pracy	12
4. TARCZA antykryzysowa - działania związane z zapobieganiem, przeciwdziałaniem i zwalczaniem COVID-19 podejmowane przez samorządy powiatowe województwa warmińsko-mazurskiego	20
5. PODSUMOWANIE I WNIOSKI.....	26
Załączniki	29

DEFINICJE I OBJAŚNIENIA

Fundusz Pracy /FP/ – krajowe źródło finansowania działań w zakresie promocji zatrudnienia, łagodzenia skutków bezrobocia i aktywizacji zawodowej;

Minister – minister właściwy ds. pracy

Ustawa – należy przez to rozumieć Ustawę o promocji zatrudnienia i instytucjach rynku pracy (Dz.U.2022.690, z późn.zm.);

Rozporządzenie w sprawie algorytmu – należy przez to rozumieć rozporządzenie Rady Ministrów w sprawie algorytmu ustalania kwot środków FP na finansowanie zadań w województwie (Dz. U. 2014. 1294);

Rozporządzenie w sprawie szczegółowych zasad gospodarki finansowej Funduszu Pracy – należy przez to rozumieć Obwieszczenie Ministra Rodziny, Pracy i Polityki Społecznej z dnia 30 marca 2016 roku w sprawie ogłoszenia jednolitego tekstu rozporządzenia Rady Ministrów w sprawie szczegółowych zasad gospodarki finansowej Funduszu Pracy (Dz.U.2016. 472);

Ustawa COVID-19 – należy przez to rozumieć Obwieszczenie Marszałka Sejmu Rzeczypospolitej Polskiej z dnia 29 października 2021 roku w sprawie ogłoszenia jednolitego tekstu Ustawy o szczególnych rozwiązaniach związanych z zapobieganiem, przeciwdziałaniem i zwalczaniem COVID-19, innych chorób zakaźnych oraz wywołanych nimi sytuacji kryzysowych (Dz.U.2021.2095, z późn.zm.);

Ustawa dot. wsparcia obywateli Ukrainy – należy przez to rozumieć ustawę z dnia 12 marca 2022 r. o pomocy obywatelom Ukrainy w związku z konfliktem zbrojnym na terytorium tego państwa (Dz. U. 2023.103 oraz z Dz.U.2022.2600)

Dodatek aktywizacyjny (art. 2 ust. 1 pkt 9 Ustawy) – oznacza to kwotę wypłaconą osobie, która będąc bezrobotnym posiadającym prawo do zasiłku, podjęła samodzielnie lub w wyniku skierowania przez powiatowy urząd pracy zatrudnienie lub inną pracę zarobkową;

Programy specjalne (art. 2, ust. 1, pkt 27b Ustawy) – oznacza to zespół działań mających na celu dostosowanie posiadanych lub zdobycie nowych kwalifikacji i umiejętności zawodowych oraz wsparcie zagrożonych likwidacją lub istniejących i tworzących miejsc pracy;

Projekty pilotażowe (art. 2, ust. 1, pkt 27c Ustawy) – oznacza to przedsięwzięcie inicjowane i realizowane przez publiczne służby zatrudnienia samodzielnie lub we współpracy z innymi instytucjami rynku pracy, polegające na wdrażaniu nowych metod, narzędzi i sposobów pomocy bezrobotnym, poszukującym pracy lub pracodawcom w celu przygotowywania rozwiązań o charakterze systemowym;

Przygotowanie zawodowe dorosłych (art. 2, ust. 1, pkt 29a Ustawy) – oznacza to instrument aktywizacji w formie praktycznej nauki zawodu dorosłych lub przyuczenia do pracy dorosłych, realizowany bez nawiązania stosunku pracy z pracodawcą, według programu obejmującego nabywanie umiejętności praktycznych i wiedzy teoretycznej, zakończonego egzaminem;

Pożyczka szkoleniowa (art. 2 ust. 1 pkt 27 Ustawy) – oznacza to pożyczkę udzieloną z Funduszu Pracy na sfinansowanie kosztów szkolenia podejmowanego bez skierowania powiatowego urzędu pracy na to szkolenie;

Prace interwencyjne (art. 2 ust. 1 pkt 26 Ustawy) – oznacza to zatrudnienie bezrobotnego przez pracodawcę, które nastąpiło w wyniku umowy zawartej ze starostą i ma na celu wsparcie bezrobotnych;

Prace społecznie użyteczne (art. 2 ust. 1 pkt 23a Ustawy) – oznacza to prace wykonywane przez bezrobotnych bez prawa do zasiłku na skutek skierowania przez starostę, organizowane przez gminę w jednostkach organizacyjnych pomocy społecznej, w tym na rzecz opiekunów osób niepełnosprawnych, w organizacjach lub instytucjach statutowo zajmujących się pomocą charytatywną lub na rzecz społeczności lokalnej;

Roboty publiczne (art. 2 ust. 1 pkt 32 Ustawy) – oznacza to zatrudnienie bezrobotnego w okresie nie dłuższym niż 12 miesięcy przy wykonywaniu prac organizowanych przez powiaty – z wyłączeniem prac organizowanych w urzędach pracy - gminy, organizacje pozarządowe statutowo zajmujące się problematyką ochrony środowiska, kultury, oświaty, kultury fizycznej i turystyki, opieki zdrowotnej, bezrobocia oraz pomocy społecznej, a także spółki wodne i ich związki, jeżeli prace te są finansowane lub dofinansowane ze środków samorządu terytorialnego, budżetu państwa, funduszy celowych, organizacji pozarządowych, spółek wodnych i ich związków;

Składki na ubezpieczenie społeczne (art. 2 ust. 1 pkt 38 Ustawy) – oznacza to składki na ubezpieczenia emerytalne, rentowe i wypadkowe, finansowane z własnych środków płatnika tych składek;

Specyficzne elementy wspierające zatrudnienie (art. 2 ust. 1 pkt 36a Ustawy) – oznacza to finansowanie z Funduszu Pracy racjonalnych wydatków innych niż usługi i instrumenty rynku pracy, niezbędnych do realizacji działań dostosowanych do indywidualnych potrzeb uczestników programu specjalnego, adekwatnych do uwarunkowań lokalnego rynku pracy;

Staż (art. 2 ust. 1 pkt 34 Ustawy) – oznacza to nabywanie przez bezrobotnego umiejętności praktycznych do wykonywania pracy przez wykonywanie zadań w miejscu pracy bez nawiązania stosunku pracy z pracodawcą;

Stypendium (art. 2 ust. 1 pkt 35 Ustawy) – oznacza to kwotę wypłacaną z FP bezrobotnemu lub innej uprawnionej osobie w okresie odbywania szkolenia, przygotowania zawodowego dorosłych, studiów podyplomowych, stażu oraz w okresie nauki w szkole ponadpodstawowej albo w szkole wyższej, gdzie studiuje w formie studiów niestacjonarnych;

Szkolenia (art. 2 ust. 1 pkt 37 Ustawy) – oznacza to pozaszkolne zajęcia mające na celu uzyskanie, uzupełnienie lub doskonalenie umiejętności i kwalifikacji zawodowych lub ogólnych, potrzebnych do wykonywania pracy, w tym umiejętności poszukiwania zatrudnienia;

Świadczenie integracyjne (art. 108 ust. 1 pkt 40 Ustawy; art. 2 pkt. 6 Ustawy o zatrudnieniu socjalnym) – to świadczenie pieniężne wypłacane uczestnikowi centrum integracji społecznej w ramach indywidualnego programu zatrudnienia socjalnego. Świadczenie przyznawane na podstawie przepisów o zatrudnieniu socjalnym oraz składek na ubezpieczenia społeczne od tych świadczeń;

Zasiłki i inne świadczenia obligatoryjne (Sprawozdanie o przychodach i wydatkach Funduszu Pracy, MRPiPS-02/MRPiIT-02) – oznacza to (1) zasiłki dla bezrobotnych ze składkami (2) zasiłki przedemerytalne i świadczenia przedemerytalne (4) dodatki aktywizacyjne (5) świadczenia integracyjne (6) składki na ubezpieczenia społeczne rolników;

Krajowy Fundusz Szkoleniowy /KFS/ (art. 69a – 69b Ustawy) – to instrument rozwoju zasobów ludzkich finansowany ze środków Funduszu Pracy, przeznaczany na finansowanie działań na rzecz kształcenia ustawicznego pracowników i pracodawców. Powiatowe urzędy pracy mogą przeznaczyć środki KFS na finansowanie działań obejmujących:

- 1) kształcenie ustawiczne pracowników i pracodawcy, na które składają się:
 - a) określenie potrzeb pracodawcy w zakresie kształcenia ustawicznego w związku z ubieganiem się o sfinansowanie tego kształcenia ze środków KFS;
 - b) kursy i studia podyplomowe realizowane z inicjatywy pracodawcy lub za jego zgodą;
 - c) egzaminy umożliwiające uzyskanie dokumentów potwierdzających nabycie umiejętności, kwalifikacji lub uprawnień zawodowych;
 - d) badania lekarskie i psychologiczne wymagane do podjęcia kształcenia lub pracy zawodowej po ukończonym kształceniu;
 - e) ubezpieczenie od następstw nieszczęśliwych wypadków w związku z kształceniem;
- 2) określanie zapotrzebowania na zawody na rynku pracy;
- 3) badanie efektywności wsparcia udzielonego ze środków KFS;
- 4) promocję KFS;
- 5) konsultacje i poradnictwo dla pracodawców w zakresie korzystania z KFS.

Działania finansowane ze środków KFS, o których mowa w art. 69a ust. 2 pkt 2–5 Ustawy, mogą być też realizowane przez ministra właściwego do spraw pracy lub wojewódzkie urzędy pracy;

Działania aktywizacyjne (art. 2 ust.1 pkt 9aa Ustawy) – to pakiet działań mających na celu podjęcie i utrzymanie przez bezrobotnego odpowiedniej pracy lub działalności gospodarczej;

Program Aktywizacja i Integracji (art. 62a ust. 1-2 Ustawy) – program inicjowany przez powiatowy urząd pracy samodzielnie lub we współpracy z ośrodkiem pomocy społecznej w zakresie aktywizacji zawodowej i integracji społecznej bezrobotnych. Do udziału w Programie są kierowani bezrobotni, dla których jest ustalony profil pomocy III, korzystający ze świadczeń pomocy społecznej, w szczególności realizujący kontrakt socjalny, o którym mowa w przepisach o pomocy społecznej;

WSTĘP

Fundusz Pracy jest państwowym funduszem celowym, pozostającym pod jurysdykcją ministra właściwego do spraw pracy (zwanego dalej ministrem). Zasady jego dysponowania (wydatkowania) określa:

- ustawa o promocji zatrudnienia i instytucjach rynku pracy,
- rozporządzenie w sprawie algorytmu ustalania kwot środków FP na finansowanie zadań w województwie,
- rozporządzenie w sprawie szczegółowych zasad gospodarki finansowej Funduszu Pracy.

Wysokość środków FP, możliwych do wydatkowania w danym roku budżetowym, określa Parlament RP uchwalając ustawę budżetową, której integralną część stanowi plan finansowy FP. Plan finansowy według zadań obejmuje:

- kwoty środków FP na wypłatę zasiłków dla bezrobotnych i innych obligatoryjnych świadczeń,
- kwoty środków FP (limity) na realizację programów na rzecz promocji zatrudnienia, łagodzenia skutków bezrobocia i aktywizacji zawodowej,
- kwoty środków FP (limity) na realizację innych zadań fakultatywnych,
- kwoty środków FP na realizację innych zadań finansowanych z Funduszu.

Ustawowymi organami odpowiedzialnymi za określenie kierunków i sposobów wykorzystania środków FP na poziomie wojewódzkim i powiatowym są odpowiednio - Marszałek Województwa i Starosta Powiatu/Prezydent Miasta na prawach powiatu, którzy realizują zadania w zakresie polityki rynku pracy. Powyższe zadania wykonują wojewódzkie i powiatowe urzędy pracy, poprzez pasywne i aktywne formy wsparcia.

Z uwagi na fakt, iż w 2021 roku z powodu sytuacji epidemiologicznej w Polsce, nastąpiło czasowe zawieszenie realizacji usług i instrumentów rynku pracy na rzecz realizacji instrumentów w ramach tarczy antykryzysowej, stąd też przedmiotowa analiza Funduszu Pracy w 2022 roku będzie miała funkcję sprawozdawczą, tylko w jednostkowych przypadkach zostanie zastosowane porównanie z poprzednim rokiem.

Należy nadmienić, iż Wojewódzki Urząd Pracy w Olsztynie, również realizował zadania w ramach tzw. tarczy antykryzysowej, jednakże były one finansowane ze środków **Funduszu Gwarantowanych Świadczeń Pracowniczych**, stąd też **nie zostały** ujęte w niniejszym materiale.

1. FORMALNO-PRAWNE ASPEKTY DOTYCZĄCE ŚRODKÓW FUNDUSZU PRACY

- 1.1. Dysponent FP, w terminie określonym przepisami prawa, od dnia ogłoszenia ustawy budżetowej zatwierdza plan finansowy FP sporządzany według zadań oraz organów i jednostek realizujących te zadania, zwany „planem finansowym według zadań”, określający kwoty środków FP na finansowanie zadań przez samorządy województw, samorządy powiatów, Ochotnicze Hufce Pracy, wojewodów oraz urząd obsługujący ministra i inne jednostki, z uwzględnieniem kwot wynikających z rocznego planu finansowego FP, o którym mowa wyżej. Jednakże, do czasu zatwierdzenia przez dysponenta Funduszu planu finansowego według zadań, podstawą wydatkowania środków Funduszu jest projekt planu finansowego według zadań, sporządzany na podstawie projektu planu finansowego FP.
- 1.2. Środki FP na wypłatę zasiłków i innych obligatoryjnych świadczeń są przekazywane samorządom powiatów do wysokości faktycznych potrzeb.
- 1.3. W myśl art. 109 ust. 8 Ustawy, kwoty środków FP dla samorządów powiatowych na finansowanie programów na rzecz promocji zatrudnienia, łagodzenia skutków bezrobocia i aktywizacji zawodowej oraz inne zadania fakultatywne (zwane dalej kwotami algorytmicznymi środków FP) są ustalane przez zarząd województwa według kryteriów określonych przez sejmik województwa.
- 1.4. Po dokonaniu podziału środków FP przez Wojewódzki Urząd Pracy (w terminie określonym przepisami prawa), zaopiniowaniu przez Wojewódzką Radę Rynku Pracy, na podstawie uchwały Zarządu Województwa, marszałek województwa zawiadamia na piśmie ministra o wysokości kwot środków FP ustalonych według kryteriów określonych przez sejmik województwa na finansowanie zadań realizowanych przez samorządy powiatowe (w oparciu o przepisy rozporządzenia w sprawie algorytmu). Następnie minister zawiadamia na piśmie starostów (prezydentów miast) o ustalonych kwotach środków FP, jakie mogą być wydatkowane w roku budżetowym na finansowanie programów na rzecz promocji zatrudnienia, łagodzenia skutków bezrobocia i aktywizacji zawodowej oraz innych zadań fakultatywnych. W związku z powyższym, marszałek województwa wnioskuję o przyznanie określonych kwot, natomiast właściwą decyzję w tej sprawie podejmuje minister.
- 1.5. Minister ustala również jakie kwoty środków FP mogą być wydatkowane na finansowanie zadań w województwie realizowanych przez samorządy powiatowe (w zakresie nieprzewidzianym do realizacji i finansowania przez ministra, samorządy województw, wojewodów, OHP), tj.:
 - a) finansowanie kosztów zadań realizowanych w ramach Krajowego Funduszu Szkoleniowego,
 - b) finansowanie wynagrodzeń, nagród, nagród specjalnych i składek na ubezpieczenie społeczne pracowników powiatowych urzędów pracy.
- 1.6. Minister określa także, jakie kwoty środków FP mogą być wydatkowane na finansowanie zadań w województwie realizowanych przez samorządy województw, tj.:
 - a) finansowanie kosztów zadań realizowanych w ramach Krajowego Funduszu Szkoleniowego (w zakresie nieprzewidzianym do realizacji i finansowania przez ministra i samorządy powiatowe);
 - b) finansowanie do wysokości określonej w umowie, części zadań realizowanych przez wojewódzkie urzędy pracy, w tym na:
 - przygotowanie na zlecenie ministra:

- badań dotyczących rynku pracy, na podstawie jednolitej metodologii;
 - opracowań, prognoz, ekspertyz, analiz, wydawnictw i konkursów dotyczących rynku pracy;
 - opracowań informacji zawodowych o charakterze centralnym;
- prowadzenie szkoleń pracowników wojewódzkich i powiatowych urzędów pracy w zakresie realizacji podstawowych usług rynku pracy;
 - koszty obsługi Krajowego Funduszu Szkoleniowego;
 - części kosztów wynagrodzeń i składek na ubezpieczenie społeczne, składek na FP oraz odpisów na zakładowy fundusz świadczeń socjalnych pracowników wojewódzkich urzędów pracy wykonujących zadania wynikające z realizacji w województwie projektów współfinansowanych ze środków Europejskiego Funduszu Społecznego i FP lub realizujących zadania na zlecenie ministra.
- 1.7. Kwoty środków FP, jakie mogą być wydatkowane w roku budżetowym na finansowanie w województwie zadań realizowanych przez powiatowe urzędy pracy w ramach środków KFS, o których mowa w art. 69a ust. 2 Ustawy, z wyłączeniem kwot środków na finansowanie zadań realizowanych przez ministra właściwego do spraw pracy oraz wojewódzkie urzędy pracy, a następnie pomniejszone o 20% rezerwę, są określone przez ministra właściwego do spraw pracy corocznie na podstawie wzoru podziału środków ustalonego przez ministra właściwego do spraw pracy w porozumieniu z Radą Rynku Pracy.
- 1.8. Minister może przyznać z rezerwy dodatkowe środki FP (rozporządzenie w sprawie algorytmu):
- a) na realizację programów na rzecz promocji zatrudnienia, łagodzenia skutków bezrobocia i aktywizacji zawodowej dla samorządów powiatowych;
 - b) na finansowanie innych zadań fakultatywnych;
 - c) na realizację programów specjalnych oraz Programu Aktywizacja i Integracja;
 - d) na realizację projektów pilotażowych;
 - e) na realizację projektów współfinansowanych z Europejskiego Funduszu Społecznego;
 - f) na finansowanie zlecenia działań aktywizacyjnych;
 - g) na dofinansowanie części zadań realizowanych przez wojewódzkie urzędy pracy, o których mowa wyżej w pkt. 1.6 lit. b.
- Pozyskanie dodatkowych środków określają wytyczne, corocznie publikowane przez ministra, które opisują tryb postępowania przy składaniu wniosków, rozpatrywanie i przyznawanie środków, dokonywanie zmian, prowadzenie sprawozdawczości.
- 1.9. Minister, na wniosek marszałka województwa lub starosty (prezydenta miasta) złożony do 31 października, może zmniejszyć kwotę środków FP ustaloną dla samorządu województwa lub powiatu na realizację zadań, o których mowa w § 2 ust. 1 i 2 rozporządzenia w sprawie algorytmu, jeśli ich wykorzystanie w roku budżetowym nie jest możliwe lub byłoby nieefektywne. Kwota, o którą zmniejszono środki dla samorządu województwa lub powiatu, na wniosek marszałka województwa, jest przyznawana innemu samorządowi powiatowemu, a w przypadku braku takiej możliwości zwiększa rezerwę, o której mowa w rozporządzeniu w sprawie algorytmu.
- 1.10. Zgodnie z przepisami Ustawy, wyboru form aktywizacji zawodowej bezrobotnych i innych uprawnionych osób, w ramach łącznej kwoty ustalonej dla powiatu na finansowanie programów na rzecz promocji zatrudnienia, łagodzenia skutków bezrobocia i aktywizacji zawodowej, dokonuje starosta, po zasięgnięciu opinii powiatowej rady rynku pracy.

2. ROZDYSPONOWANIE ŚRODKÓW FUNDUSZU PRACY

2.1. PRYZNANE KWOTY ŚRODKÓW (LIMITY) FUNDUSZU PRACY

Samorząd wojewódzki – Wojewódzki Urząd Pracy w Olsztynie

Wojewódzki Urząd Pracy otrzymał w 2022 roku środki FP w kwocie 1 573 481,76 zł na realizację:

1. łącznie programów na rzecz promocji zatrudnienia, łagodzenia skutków bezrobocia i aktywizacji zawodowej 132 000,00 zł, w tym na:
 - A. zadania wymienione w art. 69a ust. 2 *Ustawy o promocji zatrudnienia (...)* tj. Krajowy Fundusz Szkoleniowy – 132 000,00 zł;
2. innych wydatków, w tym zadań fakultatywnych – 1 441 481,76 zł:
 - A. realizację *Innych zadań fakultatywnych* (w ramach algorytmu) – 687 911,76 zł;
 - B. realizację badania „Barometr zawodów” – 41 000,00 zł;
 - C. dofinansowanie poniesionych w okresie 1.01.2022-31.12.2022 części kosztów wynagrodzeń i składek na ubezpieczenia społeczne w części przypadającej na płatnika tych składek, składek na Fundusz Pracy i Fundusz Solidarnościowy oraz odpisów na Zakładowy Fundusz Świadczeń Socjalnych pracowników Wojewódzkiego Urzędu Pracy w Olsztynie, wykonujących zadania wynikające z realizacji programów współfinansowanych ze środków Europejskiego Funduszu Społecznego i Funduszu Pracy w ramach Regionalnego Programu Operacyjnego i Programu Operacyjnego Wiedza Edukacja Rozwój oraz obsługi Krajowego Funduszu Szkoleniowego – 712 570,00 zł.

Samorządy powiatowe – powiatowe urzędy pracy

Samorządy powiatowe otrzymały w 2022 roku kwotę 212 663 988,73 zł środków FP (w ramach limitu podstawowego) na finansowanie:

1. łącznie na realizację aktywnych form przeciwdziałaniu bezrobociu 203 226 732,86 zł, w tym:
 - A. kwoty środków FP (algorytmiczne) na programy na rzecz promocji zatrudnienia, łagodzenia skutków bezrobocia i aktywizacji zawodowej (§2 ust. 1 pkt 1 rozporządzenia w sprawie algorytmu) – 197 128 732,86 zł, z czego na realizację projektów współfinansowanych z EFS, w ramach priorytetów:
 - 8.i dostęp do zatrudnienia dla osób poszukujących pracy i osób biernych zawodowo, w tym długotrwale bezrobotnych oraz oddalonych od rynku pracy, także poprzez lokalne inicjatywy na rzecz zatrudnienia oraz wspieranie mobilności pracowników – w ramach regionalnego programu operacyjnego 2014-2020 – 44 772 894,00 zł, w tym:
 - ✓ kwota w części EFS – 38 056 960,00 zł;
 - ✓ kwota w części wkładu krajowego – 6 715 934,00 zł;
 - 8.ii trwała integracja na rynku pracy ludzi młodych, w szczególności tych, którzy nie pracują, nie kształcą się ani nie szkolą, w tym ludzi młodych zagrożonych wykluczeniem społecznym i wywodzących się ze środowisk marginalizowanych, także poprzez wdrażanie gwarancji dla młodzieży – w ramach Programu Operacyjnego Wiedza Edukacja Rozwój 2014-2020 – 42 995 870,00 zł, w tym:
 - ✓ kwota w części EFS – 36 236 919,00 zł;
 - ✓ kwota w części wkładu krajowego – 6 758 951,00 zł;
 - B. na zadania wymienione w art. 69a ust. 2 *Ustawy o promocji zatrudnienia (...)* tj. Krajowy Fundusz Szkoleniowy – 6 098 000,00 zł;

2. innych fakultatywnych zadań (§ 2 ust. 1 pkt 2 rozporządzenia w sprawie algorytmu) – 9 437 255,87 zł;

Powyższe wymienione kwoty środków Funduszu Pracy dla samorządów powiatowych zostały podzielone przez Wojewódzki Urząd Pracy, pozytywnie zaopiniowane przez Wojewódzką Radę Rynku Pracy i zatwierdzone przez Zarząd Województwa Warmińsko-Mazurskiego.

2.2. DODATKOWE POZYSKANE ŚRODKI FUNDUSZU PRACY

Samorząd wojewódzki – Wojewódzki Urząd Pracy w Olsztynie

Wojewódzki Urząd Pracy, w roku 2022, otrzymał dodatkowe środki FP w wysokości 147 000,00 zł na finansowanie kosztów wprowadzania, rozwijania i eksploatacji systemu teleinformatycznego i technologii cyfrowych.

Samorządy powiatowe – powiatowe urzędy pracy

Samorządy powiatowe, w 2022 roku, pozyskały dodatkowe środki FP:

1. łącznie na realizację aktywnych form przeciwdziałaniu bezrobociu 15 481 986,66 zł, w tym:
 - A. kwoty środków FP na finansowanie *programów na rzecz promocji zatrudnienia (...)* - w ramach naborów ogłoszonych przez ministra i indywidualnych wniosków – 14 159 684,66 zł;
 - B. zadania wymienione w art. 69a ust. 2 *Ustawy o promocji zatrudnienia (...)* tj. Krajowy Fundusz Szkoleniowy – 1 322 302,00 zł.
2. innych fakultatywnych zadań – 1 231 800,00 zł;
3. inne wydatki – COVID-19 – kwoty środków FP na realizację zadań związanych z zapobieganiem, przeciwdziałaniem i zwalczaniem COVID-19 – instrument art. 15z⁴ – 3 060 000,00 zł.

2.3. ZMIANY NA WNIOSEK MARSZAŁKA/STAROSTY (PREZYDENTA MIASTA)

Samorząd wojewódzki – Wojewódzki Urząd Pracy w Olsztynie

W roku sprawozdawczym nie dokonano żadnych zmian limitów FP przyznanych Wojewódzkiemu Urzędowi Pracy w Olsztynie, które skutkowałyby ich zmniejszeniem.

Samorządy powiatowe – powiatowe urzędy pracy

W trakcie realizacji *aktywnych form przeciwdziałaniu bezrobociu* dokonano zmian kwot środków FP, w tym:

1. w ramach *programów na rzecz promocji zatrudnienia, łagodzenia skutków bezrobocia i aktywizacji zawodowej*:
 - środki algorytmiczne (limit podstawowy) – ogółem zmniejszono o 4 800 000,00 zł;
 - działania aktywizacyjne (w ramach naborów ogłoszonych przez ministra i indywidualnych wniosków) - została zmniejszona o 1 100 433,00 zł;
2. w ramach *Krajowego Funduszu Szkoleniowego* – nastąpiły przesunięcia środków FP między powiatami, które nie skutkowały zmniejszeniem limitu w skali całego województwa, dotyczyły zwiększeń lub zmniejszeń dla poszczególnych powiatów.

2.4. OGÓŁEM KWOTY ŚRODKÓW FUNDUSZU PRACY W DYSPOZYCJI SAMORZĄDU WOJEWÓDZTWA I SAMORZĄDÓW POWIATOWYCH

Samorząd województwa – Wojewódzki Urząd Pracy w Olsztynie

Tabela nr 1. Środki FP ogółem dla Wojewódzkiego Urzędu Pracy w Olsztynie na realizację zadań w latach 2021-2022 (zł)

Wyszczególnienie	Według stanu na:		Zmiana (do 31.12.2021)	
	31.12.2021	31.12.2022	zł	%
1	2	3	4	5
I. Przyznane kwoty środków FP:				
1) łącznie na aktywne formy przeciwdziałaniu bezrobociu, w tym:	153 000,00	132 000,00	-21 000,00	-13,7%
a) na programy na rzecz promocji (...)	0,00	0,00	0,00	-
b) na Krajowy Fundusz Szkoleniowy	153 000,00	132 000,00	-21 000,00	-13,7%
2) na inne wydatki, w tym na zadania fakultatywne	1 736 402,94	1 441 481,76	-294 921,18	-17,0%
II. Dodatkowe środki FP pozyskane na Wniosek Marszałka w ciągu roku:				
1) łącznie na aktywne formy przeciwdziałaniu bezrobociu, w tym:	0,00	0,00	0,00	-
a) na programy na rzecz promocji (...)	0,00	0,00	0,00	-
b) na Krajowy Fundusz Szkoleniowy	0,00	0,00	0,00	-
2) inne wydatki, w tym na zadania fakultatywne	0,00	147 000,00	147 000,00	-
III. Zmiany na Wniosek Marszałka:				
1) łącznie na aktywne formy przeciwdziałaniu bezrobociu, w tym:	0,00	0,00	0,00	-
a) na programy na rzecz promocji (...)	0,00	0,00	0,00	-
b) na Krajowy Fundusz Szkoleniowy	0,00	0,00	0,00	-
2) na inne wydatki, w tym na zadania fakultatywne	0,00	0,00	0,00	-
IV. Ogółem:				
1) łącznie na aktywne formy przeciwdziałaniu bezrobociu, w tym:	153 000,00	132 000,00	-21 000,00	-13,7%
a) na programy na rzecz promocji (...)	0,00	0,00	0,00	-
b) na Krajowy Fundusz Szkoleniowy	153 000,00	132 000,00	-21 000,00	-13,7%
2) na inne wydatki, w tym na zadania fakultatywne	1 736 402,94	1 588 481,76	-147 921,18	-8,5%
ŁĄCZNIE W DYSPOZYCJI WUP:	1 889 402,94	1 720 481,76	-168 921,18	-8,9%

Źródło: opracowanie własne na podstawie decyzji finansowych ministra oraz „Planu finansowego Funduszu Pracy na 2021 rok Województwa Warmińsko-Mazurskiego po zmianach” i „Planu finansowego Funduszu Pracy na 2022 rok Województwa Warmińsko-Mazurskiego po zmianach”

Reasumując, łącznie na realizację zadań w województwie, WUP dysponował kwotą w wysokości 1 720 481,76 zł (o 168 921,18 zł mniej niż w 2021 roku). Tym samym mniejszą pulę środków FP miał na finansowanie *aktywnych form przeciwdziałaniu bezrobociu*, w tym zadania w ramach *Krajowego Funduszu Szkoleniowego* o 21 000,00 zł (o 13,7%) jak i na *inne wydatki, w tym na zadania fakultatywne* tj. o 147 921,18 zł (o 8,5%).

Samorządy powiatowe – powiatowe urzędy pracy

W przypadku środków algorytmicznych, w 2022 roku obserwuje się w porównaniu do roku ubiegłego, zwiększenie kwoty środków FP na finansowanie *programów na rzecz promocji zatrudnienia, łagodzenia skutków bezrobocia i aktywizacji zawodowej* o 10,6% (o 18 866 876,88 zł) oraz zmniejszenie o 3,9% (o 379 655,73 zł) kwoty FP na *inne zadania fakultatywne*.

W analizowanym okresie odnotowuje się zmniejszenie limitów algorytmicznych FP na finansowanie projektów realizowanych w ramach EFS o 16,2% (o 16 912 875,20 zł), w tym zmniejszono kwoty środków FP aż o 36,7% na realizację *RPO Warmia i Mazury 2014-2020*, natomiast zwiększono limit o 26,7% na projekty w ramach *PO WER 2014-2020*. Wysokość kwot środków FP przyznanych na projekty EFS wynikała z zaplanowanych środków na realizację programów operacyjnych na lata 2014-2020.

Powiatowe urzędy pracy w ramach limitu podstawowego na 2022 rok otrzymały o 12,6% mniej środków na realizację zadań w ramach Krajowego Funduszu Szkoleniowego. Jednakże, w okresie styczeń-grudzień 2022 roku pozyskały dodatkowe środki z rezerwy ministra właściwego ds. pracy w kwocie 1 322 302,00 zł, to o 5 357,00 zł więcej niż w 2021 roku (o 0,4%). Łącznie urzędy pracy do dyspozycji miały 7 420 302,00 zł, to o 9,7% (o 799 885,00 zł) mniej niż w analogicznym okresie poprzedniego roku.

Z uwagi na zaistniałą sytuację epidemiologiczną w Polsce, samorządy powiatowe otrzymały dodatkowe środki FP na *działania związane z zapobieganiem, przeciwdziałaniem i zwalczaniem COVID-19* w łącznej kwocie 3 060 000,00 zł.

Powiatowe urzędy pracy pozyskały również dodatkowe środki z rezerwy FP na *realizację innych zadań fakultatywnych* w wysokości 1 231 800,00 zł, tj. o 46,5% (o 390 700,00 zł) więcej niż w 2021 roku. Łącznie dysponowały kwotą 10 669 055,87 zł na ten cel.

Ponadto, urzędy pracy, w ramach ogłoszonych przez ministra naborów wniosków oraz indywidualnych wniosków, otrzymały 14 159 684,66 zł na finansowanie *programów na rzecz promocji zatrudnienia (...)*, to o 4 505 684,66 zł (o 46,7%) więcej niż rok wcześniej. W trakcie realizacji zadań ustawowych, urzędy pracy dokonywały zmian w 2022 roku, co skutkowało zmianami limitów na *programy na rzecz promocji zatrudnienia (...)*, w tym w ramach:

- w ramach środków algorytmicznych – zmniejszono o 4 800 000,00 zł;
- działania aktywizacyjne – zmniejszono o 1 100 433,00 zł.

Łącznie na *programy na rzecz promocji zatrudnienia (...)* samorządy powiatowe posiadały 205 387 984,52 zł, tj. o 18 401 128,54 zł (o 9,8%) więcej niż w roku poprzednim.

Powyższe zmiany w 2022 roku, były zgodne z wnioskami dotyczącymi potrzeb finansowych Starostów Powiatowych/Prezydentów Miast składanymi do ministra, w oparciu o które dokonane zostały zmniejszenia limitów na poszczególne zadania.

Tabela nr 2. Kwoty środków FP ogółem w dyspozycji powiatowych urzędów pracy na aktywnych form przeciwdziałania bezrobociu oraz innych zadań, w tym fakultatywnych w latach 2021-2022 (zł)

Wyszczególnienie	Według stanu na:		Zmiana (do 31.12.2021)	
	31.12.2021	31.12.2022	zł	%
1	2	3	4	5
I. Przyznane kwoty środków FP:				
1) łącznie na aktywne formy przeciwdziałania bezrobociu, w tym:	185 240 855,98	203 226 732,86	17 985 876,88	9,7%
A) kwoty środków FP (algorytmiczne) na programy na rzecz promocji zatrudnienia, łagodzenia skutków bezrobocia i aktywizacji zawodowej, z czego:	178 261 855,98	197 128 732,86	18 866 876,88	10,6%
a) na finansowanie projektów realizowanych w ramach EFS, z czego:	104 681 639,20	87 768 764,00	-16 912 875,20	-16,2%
aa) w ramach RPO Warmia i Mazury 2014-2020	70 734 073,20	44 772 894,00	-25 961 179,20	-36,7%
- w części EFS	60 123 962,22	38 056 960,00	-22 067 002,22	-36,7%
- w części wkładu krajowego	10 610 110,98	6 715 934,00	-3 894 176,98	-36,7%
aaa) w ramach POWER 2014-2020	33 947 566,00	42 995 870,00	9 048 304,00	26,7%
- w części EFS	28 611 008,63	36 236 919,00	7 625 910,37	26,7%
- w części wkładu krajowego	5 336 557,37	6 758 951,00	1 422 393,63	26,7%
B) zadania wymienione w art. 69a ust. 2 Ustawy tj. Krajowy Fundusz Szkoleniowy	6 979 000,00	6 098 000,00	-881 000,00	-12,6%
2) na inne zadania fakultatywne	9 816 911,60	9 437 255,87	-379 655,73	-3,9%
II. Dodatkowe środki FP pozyskane na Wniosek Starosty (Prezydenta Miasta) w ciągu roku:				
1) łącznie na aktywne formy przeciwdziałania bezrobociu, w tym:	10 970 945,00	15 481 986,66	4 511 041,66	41,1%
A) kwoty środków FP na programy na rzecz promocji zatrudnienia, łagodzenia skutków bezrobocia i aktywizacji zawodowej, z czego:	9 654 000,00	14 159 684,66	4 505 684,66	46,7%
a) w ramach naborów ogłoszonych przez ministra (działania aktywizacyjne)	9 654 000,00	13 905 484,66	4 251 484,66	44,0%
b) w ramach indywidualnych wniosków (działania aktywizacyjne)	0,00	254 200,00	254 200,00	-
B) zadania wymienione w art. 69a ust. 2 Ustawy tj. Krajowy Fundusz Szkoleniowy	1 316 945,00	1 322 302,00	5 357,00	0,4%
2) na inne zadania fakultatywne	841 100,00	1 231 800,00	390 700,00	46,5%
3) na inne wydatki - COVID-19	157 235 000,00	3 060 000,00	-154 175 000,00	-98,1%
a) na finansowanie instrumentów w ramach art.15zzb-15zze, 15zze ²	41 310 000,00	0,00	-41 310 000,00	-100,0%
b) na finansowanie instrumentów w ramach 15zze ⁴	113 025 000,00	3 060 000,00	-109 965 000,00	-97,3%
c) na finansowanie instrumentów w ramach 15zze ^{4a}	2 900 000,00	0,00	-2 900 000,00	-100,0%
III. Zmiany na Wniosek Starosty (Prezydenta Miasta):				
1) łącznie na aktywne formy przeciwdziałania bezrobociu, w tym:	-1 004 758,00	-5 900 433,00	-4 895 675,00	487,2%
A) kwoty środków FP na programy na rzecz promocji zatrudnienia, łagodzenia skutków bezrobocia i aktywizacji zawodowej, z czego:	-929 000,00	-5 900 433,00	-4 971 433,00	535,1%
a) w ramach naborów ogłoszonych przez ministra (działania aktywizacyjne)	-929 000,00	-1 021 833,00	-92 833,00	10,0%
b) w ramach indywidualnych wniosków (działania aktywizacyjne)	0,00	-78 600,00	-78 600,00	-
c) w ramach algorytmu	0,00	-4 800 000,00	-4 800 000,00	-
B) zadania wymienione w art. 69a ust. 2 Ustawy tj. Krajowy Fundusz Szkoleniowy (limit podstawowy + rezerwa)	-75 758,00	0,00	75 758,00	-100,0%
2) na inne zadania fakultatywne	0,00	0,00	0,00	-
3) na inne wydatki - COVID-19	0,00	0,00	0,00	-
a) na finansowanie instrumentów w ramach art.15zzb-15zze, 15zze ²	0,00	0,00	0,00	-
b) na finansowanie instrumentów w ramach 15zze ⁴	0,00	0,00	0,00	-
c) na finansowanie instrumentów w ramach 15zze ^{4a}	0,00	0,00	0,00	-
IV. Ogółem:				
1) łącznie na aktywne formy przeciwdziałania bezrobociu, w tym:	195 207 042,98	212 808 286,52	17 601 243,54	9,0%
A) kwoty środków FP na programy na rzecz promocji zatrudnienia, łagodzenia skutków bezrobocia i aktywizacji zawodowej /w ramach algorytmu, naborów ogłoszonych przez ministra i indywidualnych wniosków na działania aktywizacyjne/	186 986 855,98	205 387 984,52	18 401 128,54	9,8%
a) w ramach naborów ogłoszonych przez ministra (działania aktywizacyjne)	8 725 000,00	12 883 651,66	4 158 651,66	47,7%
b) w ramach indywidualnych wniosków (działania aktywizacyjne)	0,00	175 600,00	175 600,00	-
B) zadania wymienione w art. 69a ust. 2 Ustawy tj. Krajowy Fundusz Szkoleniowy	8 220 187,00	7 420 302,00	-799 885,00	-9,7%
2) na inne zadania fakultatywne	10 658 011,60	10 669 055,87	11 044,27	0,1%
3) na inne wydatki - COVID-19	157 235 000,00	3 060 000,00	-154 175 000,00	-98,1%
a) na finansowanie instrumentów w ramach art.15zzb-15zze, 15zze ²	41 310 000,00	0,00	-41 310 000,00	-100,0%
b) na finansowanie instrumentów w ramach 15zze ⁴	113 025 000,00	3 060 000,00	-109 965 000,00	-97,3%
c) na finansowanie instrumentów w ramach 15zze ^{4a}	2 900 000,00	0,00	-2 900 000,00	-100,0%
ŁĄCZNIE W DYSPOZYCJI PUP	363 100 054,58	226 537 342,39	-136 562 712,19	-37,6%

Źródło: opracowanie własne na podstawie decyzji finansowych ministra, informacji Departamentu Funduszy – Ministerstwa Rodziny i Polityki Społecznej, informacji PUP ws. projektów pilotażowych

3. WYDATKOWANIE ŚRODKÓW FUNDUSZU PRACY

Według stanu na dzień 31 grudnia 2022 roku, wydatki FP w województwie warmińsko-mazurskim wyniosły 356 358 321,72 zł, w tym:

- wydatki Wojewódzkiego Urzędu Pracy w Olsztynie – 1 683 490,79 zł, co stanowiło 0,5% ogółu wydatków;
- wydatki powiatowych urzędów pracy województwa warmińsko-mazurskiego – 354 674 830,93 zł, co stanowiło 99,5% ogółu wydatków.

Tabela nr 3. Struktura wydatków FP w województwie warmińsko-mazurskim w latach 2021-2022 (zł)

Wyszczególnienie	Według stanu na:				Zmiana	
	31.12.2021r.		31.12.2022r.		(do 31.12.2021r.)	
	zł	%	zł	%	zł	%
1	2	3	4	5	6	7
WYDATKI OGÓŁEM,						
w tym:	471 728 612,38	100,0%	356 358 321,72	100,0%	-115 370 290,66	-24,5%
powiatowe urzędy pracy	469 878 342,19	99,6%	354 674 830,93	99,5%	-115 203 511,26	-24,5%
Wojewódzki Urząd Pracy w Olsztynie	1 850 270,19	0,4%	1 683 490,79	0,5%	-166 779,40	-9,0%

Źródło: opracowanie własne na podstawie sprawozdania MRPiPS-02/MRPIT-02

W 2022 roku kwota wydatków ogółem województwa warmińsko-mazurskiego, była mniejsza - o 115 370 290,66 zł (o 24,5%) w stosunku do roku poprzedniego. Spadek był wynikiem przyznania dla PUP mniejszych kwot na realizację działań związanych z zapobieganiem, przeciwdziałaniem i zwalczaniem COVID-19. W przypadku Wojewódzkiego Urzędu Pracy w Olsztynie odnotowano również spadek wydatkowanych środków FP o 9,0% (o 166 779,40 zł) – samorząd wojewódzki otrzymał mniejszą kwotę środków FP na realizację zadań w ramach *Krajowego Funduszu Szkoleniowego* jak również na *inne wydatki, w tym na zadania fakultatywne*.

3.1 SAMORZĄD WOJEWÓDZTWA – WOJEWÓDZKI URZĄD PRACY W OLSZTYNIE

Tabela nr 4. Wydatki FP Wojewódzkiego Urzędu Pracy w Olsztynie w latach 2021-2022 (zł)

Wyszczególnienie	Według stanu na:		Zmiana		% udział w wydatkach ogółem	
	31.12.2021		31.12.2022		(do 31.12.2021)	
	zł	%	zł	%	zł	%
1	2	3	4	5	6	7
Wydatki ogółem	1 850 270,19		1 683 490,79		-166 779,40	-9,0%
Aktywne formy przeciwdziałaniu bezrobociu	152 550,37		131 911,91		-20 638,46	-13,5%
z tego						
Programy na rzecz promocji zatrudnienia ogółem	0,00		0,00		0,00	-
Krajowy Fundusz Szkoleniowy	152 550,37		131 911,91		-20 638,46	-13,5%
Inne wydatki, w tym fakultatywne	1 697 719,82		1 551 578,88		-146 140,94	-8,6%
Audyt zewnętrzny	0,00		0,00		0,00	-
Opłaty sądowe, egzekucyjne i odsetki	0,00		0,00		0,00	-
Pobór składek	0,00		0,00		0,00	-
Szkolenia kadr służb zatrudnienia, UW i OHP	60 809,58		77 025,04		16 215,46	26,7%
Dofinansowanie wynagrodzeń i składek pracowników WUP	798 756,09		708 594,16		-90 161,93	-11,3%
Refundacja dodatków do wynagrodzeń	206 446,05		179 001,36		-27 444,69	-13,3%
Wydatki kwalifikowalne EFS	0,00		0,00		0,00	-
Wysyłka zawiadomień, druki, prowizje bankowe, komunikacja	0,00		0,00		0,00	-
Odsetki i koszty obsługi rachunków bankowych	0,00		0,00		0,00	-
Poradnictwo zawodowe, badania i ekspertyzy	80 650,81		56 678,46		-23 972,35	-29,7%
Rozwój i eksploatacja systemu teleinformatycznego	542 747,29		465 083,98		-77 663,31	-14,3%
Rady rynku pracy	8 310,00		11 466,00		3 156,00	-
Partnerstwo lokalne, system EURES (...)	0,00		53 729,88		53 729,88	-
Inne wydatki Funduszu Pracy*	0,00		0,00		0,00	-

*Wydatki nie ujęte ww. wierszach lub mogące wystąpić w okresie późniejszym wynikającym z nowelizacji ustawy

Źródło: opracowanie własne na podstawie sprawozdania MRPiPS-02/MRPIT-02

Struktura wydatków Funduszu Pracy

W 2022 roku, największy udział procentowy w wydatkach ogółem WUP stanowiły wydatki związane z *dofinansowaniem wynagrodzeń i składek pracowników WUP* tj. 42,1% (708 594,16 zł), koszty *rozwijania i eksploatacji systemu teleinformatycznego* – 27,6% (465 083,98 zł) oraz *refundacja dodatków do wynagrodzeń* – 10,6% (179 001,36 zł).

Analizując wydatki w latach 2021-2022, w 2022 roku odnotowano ogółem ich zmniejszenie w porównaniu do roku poprzedniego o 9,0% (o 166 779,40 zł). Jednakże, w przypadku kosztów związanych ze *szkoleniami kadr* nastąpił ich wzrost o 26,7% (o 16 215,46 zł). W 2022 roku więcej osób wzięło udział w szkoleniach tj. 55 osób, podczas gdy w 2021 roku 44 osoby.

Największe zmniejszenie nakładów obserwuje się na:

- poradnictwo zawodowe, badania i ekspertyzy – o 29,7% (o 23 972,35 zł),
- rozwój i eksploatację systemu teleinformatycznego – o 14,3% (o 77 663,31 zł),
- Krajowy Fundusz Szkoleniowy – o 13,5% (o 20 638,46 zł).

Mniejsze też kwoty zostały wydatkowane na *dofinansowanie wynagrodzeń i składek pracowników WUP*, co wynikało z mniejszej liczby osób, którym wypłacono świadczenie tj. w 2022r. – 46 osób, natomiast w 2021 r. – 51 osób. Analogiczna sytuacja ma miejsce w przypadku *refundacji dodatków do wynagrodzeń* tj. w 2022r. – 38 osób, w 2021r. – 49 osób.

Powyższe zmiany wydatków wynikały również z otrzymania przez Urząd mniejszych środków na realizację zadań ustawowych.

Tabela nr 5. Wykorzystanie środków FP ogółem przez Wojewódzki Urząd Pracy w Olsztynie na realizację zadań statutowych w latach 2021-2022 (zł)

Wyszczególnienie	Przyznane środki FP algorytm + dodatkowo pozyskane + zmiany ¹		Poniesione wydatki FP ²		Wykorzystanie środków FP (%)	
	Według stanu na koniec roku:					
	2021	2022	2021	2022	2021	2022
1	2	3	4	5	6	7
Aktywne formy przeciwdziałania bezrobociu - OGÓŁEM,	153 000,00	132 000,00	152 550,37	131 911,91	99,7%	99,9%
w tym:						
- programy na rzecz promocji zatrudnienia (...)	0,00	0,00	0,00	0,00	-	-
- Krajowy Fundusz Szkoleniowy	153 000,00	132 000,00	152 550,37	131 911,91	99,7%	99,9%
Inne wydatki, w tym na zadania fakultatywne	1 736 402,94	1 588 481,76	1 697 719,82	1 551 578,88	97,8%	97,7%

Źródło: opracowanie własne na podstawie decyzji finansowych ministra¹ oraz sprawozdania MRPiPS-02/MRPiP-02²

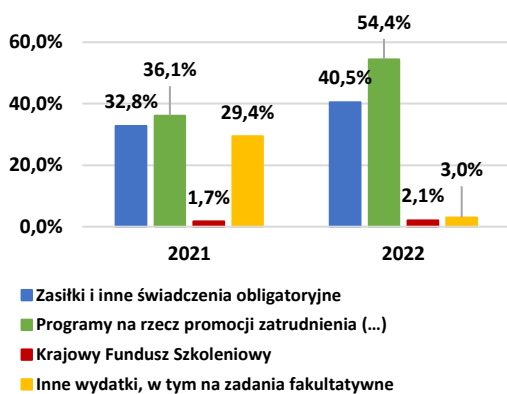
W analizowanym roku, ogółem środki FP przekazane Urzędowi na realizację *aktywnych form przeciwdziałaniu bezrobociu* tj. na obsługę *Krajowego Funduszu Szkoleniowego* zostały wykorzystane w 99,9%, to o 0,2 p.p. więcej niż w 2021 roku. Z kolei środki FP przeznaczone na *inne wydatki, w tym na zadania fakultatywne* zostały zaangażowane w 97,7% - o 0,1 p.p. mniej niż w roku ubiegłym.

3.2 SAMORZĄDY POWIATOWE – POWIATOWE URZĘDY PRACY

Struktura wydatków Funduszu Pracy

Na *programy na rzecz promocji zatrudnienia (...)* wydatkowano kwotę 193 024 344,66 zł, czyli 54,4% ogółu wydatków. Z kolei na *zasiłki i inne świadczenia obligatoryjne* przeznaczono 143 665 567,93 zł. tj. 40,5% ogółu wydatków powiatowych urzędów pracy poniesionych z FP, natomiast na *inne wydatki, w tym na zadania fakultatywne* – 10 598 654,25 zł (3,0%). Środki na Krajowy Fundusz Szkoleniowy stanowiły 2,1% (7 386 264,09 zł).

Wykres nr 1. Struktura wydatków FP powiatowych urzędów pracy w latach 2021-2022 (%)



*W skład wydatku „Zasiłków i innych świadczeń obligatoryjnych” wchodzi: (1) zasiłki dla bezrobotnych (2) zasiłki przedemerytalne (3) świadczenia przedemerytalne (4) dodatki aktywizacyjne (5) świadczenia integracyjne (6) składki na ubezpieczenia społeczne rolników

Tabela nr 6. Wydatki FP powiatowych urzędów pracy w latach 2021-2022 (zł)

Wyszczególnienie	Według stanu na:		Zmiana (do 31.12.2021)	
	31.12.2021 zł	31.12.2022 zł	zł	%
1	2	3	4	5
Wydatki ogółem, z tego:	469 878 342,19	354 674 830,93	-115 203 511,26	-24,5%
A. zasiłki i inne świadczenia obligatoryjne	154 053 385,49	143 665 567,93	-10 387 817,56	-6,7%
B. aktywne formy przeciwdziałaniu bezroocui, w tym:	177 775 881,72	200 410 608,75	22 634 727,03	12,7%
- programy na rzecz promocji zatrudnienia (...)	169 643 585,70	193 024 344,66	23 380 758,96	13,8%
- Krajowy Fundusz Szkoleniowy	8 132 296,02	7 386 264,09	-746 031,93	-9,2%
C. inne wydatki, w tym na zadania fakultatywne	138 049 074,98	10 598 654,25	-127 450 420,73	-92,3%

Źródło: opracowanie własne na podstawie sprawozdania MRiPS-02/MRPiT-02 o przychodach i wydatkach Funduszu Pracy

Z danych na koniec 2022 roku wynika, iż w porównaniu do roku ubiegłego, powiatowe urzędy pracy wydatkowały mniej środków FP na działania statutowe tj. 24,5% (o 115 203 511,26 zł). Niemniej jednak, w przypadku *programów na rzecz promocji zatrudnienia (...)* – odnotowuje się ich wzrost o 13,8% (o 23 380 758,96 zł). Mniej nakładów przeznaczono w ramach *innych wydatków, w tym na zadania fakultatywne* o 92,3% (o 127 450 420,73 zł) oraz wydatków *na zasiłki i inne świadczenia obligatoryjne* – o 6,7% (o 10 387 817,56 zł), jak również na Krajowy Fundusz Szkoleniowy o 9,2% (o 746 031,93 zł).

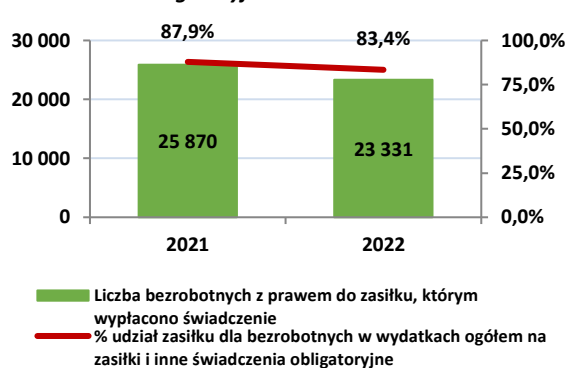
Różnice procentowe w strukturze wydatków oraz ich wysokość w analizowanych latach wynikają z:

- przyznanych mniejszych środków FP w 2022 roku w stosunku do roku ubiegłego na realizację zadań ustawowych, w tym na działania związane z zapobieganiem, przeciwdziałaniem i zwalczaniem COVID-19 (w szczególności dotyczy to *innych wydatków, w tym fakultatywnych*),
- ponownego uruchomienia realizacji usług i instrumentów rynku pracy w ramach *programów na rzecz promocji zatrudnienia (...)* w 2022 roku, które z powodu sytuacji pandemicznej zostały ograniczone w 2021 roku.

Zasiłki i inne świadczenia obligatoryjne

Na koniec 2022 roku, udział *zasiłków dla bezrobotnych* w wydatkach *na zasiłki i inne świadczenia obligatoryjne* stanowił 83,4% - to o 4,5 p.p. mniej niż w roku ubiegłym. Odnotowany spadek, w analizowanym okresie, związany był z mniejszą liczbą osób bezrobotnych, którym wypłacono zasiłek. Według stanu na koniec 2021 roku, świadczenie zostało wypłacone 25 870 osobom, podczas gdy rok później, zasiłek wypłacono 23 331 bezrobotnym z prawem do zasiłku (o 2 539 osób mniej). Dwa urzędy pracy tj. Miejski Urząd Pracy w Olsztynie oraz Urząd Pracy Powiatu Olsztyńskiego wypłaciły uchodźcom z Ukrainy zasiłki dla bezrobotnych w łącznej kwocie 21 413,50 zł.

Wykres nr 2. Bezrobotni z prawem do zasiłku i udział % zasiłku dla bezrobotnych w wydatkach na zasiłki i inne świadczenia obligatoryjne w latach 2021-2022



Źródło: opracowanie własne na podstawie sprawozdania MRiPS-02/MRPiT-02

Tabela nr 7. Wydatki FP powiatowych urzędów pracy na zasiłki i inne świadczenia obligatoryjne w latach 2021-2022 (zł)

Wyszczególnienie	Według stanu na:		Zmiana	
	31.12.2021	31.12.2022	(do 31.12.2021)	
	zł	zł	zł	%
1	2	3	4	5
Wydatki ogółem	469 878 342,19	354 674 830,93	-115 203 511,26	-24,5%
Zasiłki i inne świadczenia obligatoryjne	154 053 385,49	143 665 567,93	-10 387 817,56	-6,7%
Zasiłki dla bezrobotnych ze składkami	135 386 917,26	119 826 862,64	-15 560 054,62	-11,5%
z podstawowe	50 455 246,07	47 453 084,71	-3 002 161,36	-6,0%
obniżone	27 171 000,56	22 984 406,80	-4 186 593,76	-15,4%
podwyższone	28 425 636,52	23 740 416,86	-4 685 219,66	-16,5%
t składki na ubezpieczenia społeczne	29 335 034,11	25 648 954,27	-3 686 079,84	-12,6%
e świadczenia za poszukujących pracy				
t g za granicą	0,00	0,00	0,00	-
e o wypłacone cudzoziemcom z UE	0,00	0,00	0,00	-
g Zasiłki przedemerytalne i świadczenia	0,00	0,00	0,00	-
o przedemerytalne	0,00	0,00	0,00	-
Dodatki aktywizacyjne	9 646 788,07	9 080 822,34	-565 965,73	-5,9%
Świadczenia integracyjne	9 019 680,16	14 757 882,95	5 738 202,79	63,6%
Składki na ubezpieczenia społeczne	0,00	0,00	0,00	-
rolników	0,00	0,00	0,00	-

Źródło: opracowanie własne na podstawie sprawozdania MRiPS-02/MRPiT-02

W 2022 roku, w stosunku do poprzedniego roku, mniej środków FP wydatkowano na *zasiłki dla bezrobotnych* (o 11,5%) i *dotatki aktywizacyjne* (o 5,9%). Tylko jedna pozycja kosztów w ramach grupy wydatków *Zasiłki i inne świadczenia obligatoryjne* odnotowała wzrost tj. *świadczenia integracyjne* wypłacone uczestnikowi centrum integracji społecznej w ramach indywidualnego programu zatrudnienia socjalnego, tj. o 63,6% (o 5 738 202,79 zł).

W ramach *świadczeń integracyjnych* – Powiatowy Urząd Pracy w Ełku i Pisz – wypłacił uchodźcom z Ukrainy - świadczenie na łączną kwotę 63 190,50 zł. Natomiast Miejski Urząd Pracy w Olsztynie oraz Urząd Pracy Powiatu Olsztyńskiego sfinansował uchodźcom *dotatki aktywizacyjne* w kwocie 21 413,50 zł.

Aktywne formy przeciwdziałaniu bezrobociu, w tym na programy na rzecz promocji zatrudnienia, łagodzenia skutków bezrobocia i aktywizacji zawodowej

W 2022 roku, powiatowe urzędy pracy dysponowały kwotą 212 808 286,52 zł na realizację zadań na *aktywne formy przeciwdziałaniu bezrobociu*, w tym:

- 205 387 984,52 zł na *programy na rzecz promocji zatrudnienia (...)*, z czego 87 768 764,00 zł na finansowanie projektów realizowanych w ramach *Europejskiego Funduszu Społecznego*,
- 7 420 302,00 zł na obsługę *Krajowego Funduszu Szkoleniowego*.

Tabela nr 8. Wykorzystanie środków FP ogółem przez powiatowe urzędy pracy na finansowanie aktywnych form przeciwdziałaniu bezrobociu w latach 2021-2022 (zł)

Wyszczególnienie	Przyznane środki FP		Poniesione wydatki FP ²	Wykorzystanie środków FP (%)		
	algorytm + dodatkowo pozyskane + zmiany ¹					
	31.12.2021	31.12.2022	31.12.2021	31.12.2022	31.12.2021	31.12.2022
1	2	3	4	5	6	7
Aktywne formy przeciwdziałaniu bezrobociu - OGÓŁEM, z czego:	195 207 042,98	212 808 286,52	177 775 881,72	200 410 608,75	91,1%	94,2%
A) programy na rzecz promocji zatrudnienia (...), z tego:	186 986 855,98	205 387 984,52	169 643 585,70	193 024 344,66	90,7%	94,0%
- na finansowanie projektów realizowanych w ramach EFS	104 681 639,20	87 768 764,00	95 461 699,73	84 259 902,57	91,2%	96,0%
B) Krajowy Fundusz Szkoleniowy	8 220 187,00	7 420 302,00	8 132 296,02	7 386 264,09	98,9%	99,5%

Źródło: opracowanie własne na podstawie decyzji finansowych ministra i informacji Departamentu Funduszy – Ministerstwo Rodziny i Polityki Społecznej¹ oraz sprawozdania MRiPS-02/MRPiT-02² /szczegółowy podział środków Funduszu Pracy w rozbiu na powiaty w załączniku nr 7/

W 2022 roku, środki FP przeznaczone na realizację *aktywnych form przeciwdziałaniu bezrobociu* zostały wykorzystane w 94,2% (o 3,1 p.p. więcej niż w 2021 roku), w tym środki:

- na *programy na rzecz promocji zatrudnienia (...)* - wydatkowano 94,0% (o 3,3 p.p. więcej niż w 2021 roku), z tego na projekty realizowane w ramach *EFS* – 96,0% limitu FP na ten cel, to o 4,8 p.p. więcej niż przed rokiem,
- na obsługę *KFS* wykorzystano 99,5% przyznanych środków, o 0,6 p.p. więcej niż w 2021 roku.

W latach 2021-2022 nastąpiła zmiana w obostrzeniach w związku ze stanem epidemiologicznym tj. złagodzenie restrykcji, które przełożyły się pozytywnie na realizację instrumentów i usług rynku pracy. Na wzrost wydatków na poszczególne formy wsparcia wpłynął też wzrost kwot wypłacanych świadczeń przez urzędy pracy. Ponadto, sytuacja na Ukrainie również miała swoje odzwierciedlenie w poniesionych wydatkach, z uwagi na fakt, iż do województwa warmińsko-mazurskiego przybyli uchodźcy, którzy - w myśl zapisów ustawy z dnia 12 marca 2022 r. o pomocy obywatelom Ukrainy w związku z konfliktem zbrojnym na terytorium tego państwa (Dz. U. 2023.103 oraz z Dz.U.2022.2600) – mogli zarejestrować się urzędach pracy i korzystać z usług i instrumentów rynku pracy.

Z ogólnej kwoty przeznaczonej na *programy na rzecz promocji zatrudnienia (...)* 1,9% stanowiły wydatki na uchodźców z Ukrainy (3 695 677,75 zł - wg danych z PUP).

W 2022 roku największy udział procentowy w wydatkach ogółem na *programy na rzecz promocji zatrudnienia, łagodzenia skutków bezrobocia i aktywizacji zawodowej* stanowiły:

- staże, w tym bon stażowy – 25,4% (49 069 245,82 zł, w tym 1 522 063,00 zł przeznaczone na uchodźców z Ukrainy);
- dofinansowanie podejmowania działalności gospodarczej – 24,4% (47 102 063,40 zł, w tym 80 000,00 zł - uchodźcy);
- refundacja dla pracodawców kosztów wyposażenia i doposażenia stanowiska pracy – 16,0% (30 816 726,85 zł, w tym 461 038,91 zł - uchodźcy);
- prace interwencyjne – 11,4% (21 975 256,35 zł, w tym 601 524,38 zł - uchodźcy);
- roboty publiczne – 10,9% (21 031 715,61 zł, w tym 713 134,27 zł) - uchodźcy).

Ponadto, obywatele Ukrainy, którzy przybyli z powodu sytuacji wojennej, skorzystali ze szkoleń, prac społecznie użytecznych, bonu na zasiedlenie, sfinansowano im koszty badań lekarskich, koszty przejazdu, zakwaterowania, opieki na dzieckiem lub osobą zależną. Jeden z urzędów z pracy tj. PUP w Iławie, realizował własny *program specjalny* dla uchodźców, w całości finansowany z limitu podstawowego.

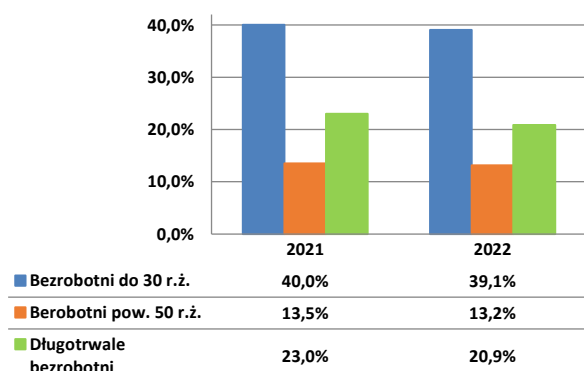
W 2022 roku wzrost wydatków w ramach *innych instrumentów rynku pracy* wynikał głównie z finansowania skierowanym bezrobotnym lub poszukującym pracy w domu pomocy społecznej albo w jednostce organizacyjnej wspierania rodziny i systemu pieczy zastępczej, kosztów poniesionych na wynagrodzenia, nagrody oraz składki na ubezpieczenia społeczne (art. 57a ustawy o promocji zatrudnienia i instytucjach rynku pracy).

Tabela nr 9. Wydatki FP powiatowych urzędów pracy na aktywne formy przeciwdziałaniu bezrobociu w latach 2021-2022 (zł)

Wyszczególnienie	Według stanu na:		Zmiana (do 31.12.2021)		% udział w wydatkach na programy na rzecz promocji (...)	
	31.12.2021	31.12.2022			31.12.2021	31.12.2022
	zł	zł	zł	%	%	%
1	2	3	4	5	6	7
Wydatki ogółem, w tym:	469 878 342,19	354 674 830,93	-115 203 511,26	-24,5%	x	x
Aktywne formy przeciwdziałaniu bezrobociu ogółem, z czego:	177 775 881,72	200 410 608,75	22 634 727,03	12,7%	x	x
Krajowy Fundusz Szkoleniowy	8 132 296,02	7 386 264,09	-746 031,93	-9,2%	x	x
Programy na rzecz promocji zatrudnienia ogółem	169 643 585,70	193 024 344,66	23 380 758,96	13,8%	x	x
Szkolenia	5 210 385,48	7 611 439,39	2 401 053,91	46,1%	3,1%	3,9%
z kwoty należne instytucjom szkoleniowym	3 224 488,73	4 911 148,97	1 686 660,24	52,3%	1,9%	2,5%
stypendia i składki na ubezpieczenia	1 502 404,37	2 136 955,95	634 551,58	42,2%	0,9%	1,1%
koszty egzaminów i uzyskania licencji	8 457,58	12 650,12	4 192,54	49,6%	0,0%	0,0%
t umowy trójstronne	41 400,00	14 580,00	-26 820,00	-64,8%	0,0%	0,0%
e dofinansowanie szkoleń pracowników						
g (ustawa anty kryzysowa)	0,00	0,00	0,00	-	-	0,0%
o bon szkoleniowy	296 875,62	351 846,24	54 970,62	18,5%	0,2%	0,2%
inne	136 759,18	184 258,11	47 498,93	34,7%	0,1%	0,1%
Prace społecznie użyteczne	1 444 872,07	1 469 112,69	24 240,62	1,7%	0,9%	0,8%
Roboty publiczne	15 128 451,66	21 031 715,61	5 903 263,95	39,0%	8,9%	10,9%
Retundacja kosztów wyposażenia i doposażenia stanowiska pracy	33 098 036,93	30 816 726,85	-2 281 310,08	-6,9%	19,5%	16,0%
w w tym w ramach spółdzielni socjalnej	0,00	0,00	0,00	-	0,0%	0,0%
r Dofinansowanie podejmowania działalności	44 381 262,69	47 102 063,40	2 720 800,71	6,1%	26,2%	24,4%
a w tym w ramach spółdzielni socjalnej	0,00	0,00	0,00	-	0,0%	0,0%
m Koszty wynagrodzeń osób skierowanych do	11 700,00	32 808,99	21 108,99	180,4%	0,0%	0,0%
a spółdzielni socjalnej						
m Koszty utworzenia stanowiska pracy dla osób						
a skierowanych w spółdzielni socjalnej	0,00	0,00	0,00	-	0,0%	0,0%
c Prace interwencyjne	19 801 676,76	21 975 256,35	2 173 579,59	11,0%	11,7%	11,4%
h Zatrudnienie wspierane	1 222,42	0,00	-1 222,42	-100,0%	0,0%	0,0%
p Przygotowanie zawodowe dorosłych	52 558,92	77 915,13	25 356,21	48,2%	0,0%	0,0%
r w tym stypendia i składki na ubezpieczenia	38 851,52	56 405,68	17 554,16	45,2%	0,0%	0,0%
o Stypendia za okres kontynuowania nauki	0,00	3 547,30	3 547,30	-	0,0%	0,0%
g Refundacja składek na ubezpieczenia społeczne	21 073,65	0,00	-21 073,65	-100,0%	0,0%	0,0%
r w tym refund. składek na ubezpieczenia społeczne	0,00	0,00	0,00	-	0,0%	0,0%
o os. do 30 r.ż.						
g Studia podyplomowe	458 619,76	578 627,34	120 007,58	26,2%	0,3%	0,3%
r w tym stypendia i składki na ubezpieczenia	126 251,64	219 408,02	93 156,38	73,8%	0,1%	0,1%
a Staże	41 283 140,50	49 069 245,82	7 786 105,32	18,9%	24,3%	25,4%
m w tym bon stażowy	4 168,94	3 020,67	-1 148,27	-27,5%	0,0%	0,0%
ó Bon zatrudnieniowy	526 368,55	606 645,44	80 276,89	15,3%	0,3%	0,3%
w Bon na zasiedlenie	5 196 428,20	6 457 674,53	1 261 246,33	24,3%	3,1%	3,3%
Dofinansowanie wynagrodzenia skierowanych bezrob. powyżej 50 r.ż.	850 424,17	793 428,22	-56 995,95	-6,7%	0,5%	0,4%
Świadczenie aktywizacyjne	0,00	0,00	0,00	-	0,0%	0,0%
Wynagrodzenia i koszty osobowe członków						
spółdzielni socjalnych	37 259,19	109 545,20	72 286,01	194,0%	0,0%	0,1%
Zlecenie usług agencjom zatrudnienia	0,00	0,00	0,00	-	0,0%	0,0%
Badania osób bezrobotnych	344 154,00	389 498,50	45 344,50	13,2%	0,2%	0,2%
Projekty pilotażowe	114 000,00	2 195 310,64	2 081 310,64	1825,7%	0,1%	1,1%
Koszty specyficznych elementów programów	11 456,70	124 300,35	112 843,65	985,0%	0,0%	0,1%
Grant na telepracę	0,00	0,00	0,00	-	0,0%	0,0%
Koszty przejazdu, zakwaterowania	1 125 779,33	1 658 780,90	533 001,57	47,3%	0,7%	0,9%
Opieka nad dzieckiem lub osobą zależną	544 250,24	717 483,18	173 232,94	31,8%	0,3%	0,4%
Inne instrumenty rynku pracy "Aktywne formy przeciwdziałaniu bezrobociu ogółem"	464,48	203 218,83	202 754,35	43651,9%	0,0%	0,1%
W ramach wydatków na "Programy na rzecz promocji zatrudnienia ogółem"	x	x	x	x	x	x
z dotyczące bezrobotnych do 30 r.ż.	67 903 754,53	75 401 863,30	7 498 108,77	11,0%	40,0%	39,1%
z dotyczące bezrobotnych powyżej 50 r.ż.	22 940 320,99	25 395 144,03	2 454 823,04	10,7%	13,5%	13,2%
z dotyczące osób długotrwale bezrobotnych	39 070 369,99	40 300 363,36	1 229 993,37	3,1%	23,0%	20,9%
t programy aktywizacji i integracji	0,00	0,00	0,00	-	0,0%	0,0%
e wydatki na projekty w ramach EFS	95 461 699,73	84 259 902,57	-11 201 797,16	-11,7%	56,3%	43,7%
g projekty pozakonkursowe w perspektywie	95 461 699,73	84 259 902,57	-11 201 797,16	-11,7%	56,3%	43,7%
o w tym finansowej 2014-2020						
inne działania i poddziałania	0,00	0,00	0,00	-	x	x

Źródło: opracowanie własne na podstawie sprawozdania MRiPS-02/MRPiT-02

Wykres nr 3. Struktura wydatków FP powiatowych urzędów pracy na wybrane grupy bezrobotnych w wydatkach ogółem na programy na rzecz promocji zatrudnienia (...) w latach 2021-2022



Źródło: opracowanie własne na podstawie sprawozdania MRiPS-02

w stosunku roku poprzedniego (Tabela nr 9).

Szczegółowy opis działań podjętych w ramach tarczy antykryzysowej został opisany w części „Tarcza antykryzysowa - działania związane z zapobieganiem, przeciwdziałaniem i zwalczaniem COVID-19 podejmowane przez samorządy powiatowe województwa warmińsko-mazurskiego”.

Inne wydatki, w tym na zadania fakultatywne

Tabela nr 10. Wydatki FP powiatowych urzędów pracy w ramach innych wydatków, w tym na zadania fakultatywne w latach 2021-2022 (zł)

Wyszczególnienie	Według stanu na:		Zmiana (do 31.12.2021)		% udział w wydatkach na Inne wydatki, w tym na zadania fakultatywne	
	31.12.2021	31.12.2022	Zmiana		31.12.2021	31.12.2022
	zł	zł	zł	%	%	%
1	2	3	4	5	6	7
Wydatki ogółem, w tym:	469 878 342,19	354 674 830,93	-115 203 511,26	-24,5%	x	x
Inne wydatki, w tym fakultatywne	138 049 074,98	10 598 654,25	-127 450 420,73	-92,3%	x	x
Audyt zewnętrzny	0,00	0,00	0,00	-	-	-
Oplaty sądowe, egzekucyjne i odsetki	63 259,88	51 995,65	-11 264,23	-17,8%	0,0%	0,5%
Pobór składek	0,00		0,00	-	-	-
Szkolenia kadr służb zatrudnienia, UW i OHP	750 049,75	875 330,16	125 280,41	16,7%	0,5%	8,3%
z Refundacja dodatków do wynagrodzeń	1 697 298,79	1 727 323,29	30 024,50	1,8%	1,2%	16,3%
t Wydatki kwalifikowalne EFS	58 235,75	58 932,51	696,76	1,2%	0,0%	0,6%
e Wysyłka zawiadomień, druki, prowizje bankowe, komunikacja	2 596 355,17	2 571 413,73	-24 941,44	-1,0%	1,9%	24,3%
g Odsetki i koszty obsługi rachunków bankowych	9 317,79	438,56	-8 879,23	-95,3%	0,0%	0,0%
o Poradnictwo zawodowe, badania i ekspertyzy	217 113,49	366 978,16	149 864,67	69,0%	0,2%	3,5%
Rozwój i eksploatacja systemu teleinformatycznego	4 503 700,37	4 114 800,52	-388 899,85	-8,6%	3,3%	38,8%
Rada rynku pracy	51 860,00	78 000,00	26 140,00	-	0,0%	0,7%
Partnerstwo lokalne, system EURES (...)	14 960,83	32 558,39	17 597,56	117,6%	0,0%	0,3%
Inne wydatki Funduszu Pracy*	128 086 923,16	720 883,28	-127 366 039,88	-99,4%	92,8%	6,8%

* Wydatki nie ujęte ww. wierszach lub mogące wystąpić w okresie późniejszym wynikającym z nowelizacji ustawy

Źródło: opracowanie własne na podstawie sprawozdania MRiPS-02/MRPiT-02

Wg stanu na koniec 2022 roku *inne wydatki, w tym na zadania fakultatywne* wyniosły 10 598 654,25 zł. Mniejsze wydatki, w stosunku do poprzedniego roku, wynikają z przyznanej niższej kwoty na działania w ramach tarczy antykryzysowej, które możliwe były do wydatkowania (klasyfikowane w pozycji „Inne wydatki Funduszu Pracy”). Nakłady poniesione w ramach kategorii *inne wydatki Funduszu Pracy* w 2022 roku stanowiły tylko 6,8% wydatków w ramach „*Inne wydatki, w tym na zadania fakultatywne*”, podczas gdy w 2021 roku aż 92,8%.

Największy udział procentowy w pozycji *inne wydatki, w tym na zadania fakultatywne* stanowiły koszty rozwoju i eksploatacji systemu teleinformatycznego – 38,8% (4 114 800,52 zł), koszty wysyłki zawiadomień (...) – 24,3% (2 571 413,73 zł) oraz refundacja dodatków do wynagrodzeń – 16,3% (1 727 323,29 zł). W 2022 r. wzrosły ponad 100% wydatki na *partnerstwo lokalne, system EURES* (z 14 960,86 zł do 32 558,19 zł) oraz blisko o 70% wydatki na *poradnictwo zawodowe, badania i ekspertyzy* (z 217 113,49 zł do 366 978,16 zł).

W ramach kosztów na *poradnictwo zawodowe, badania i ekspertyzy* – Powiatowy Urząd Pracy w Giżycku i Nidzicy – poniosły wydatki na zatrudnienie osób do świadczenia usług tłumaczeń językowych dla obywateli z Ukrainy w łącznej kwocie 34 871,03 zł.

4. TARCZA ANTYKRYZYSOWA - DZIAŁANIA ZWIĄZANE Z ZAPOBIEGANIEM, PRZECIWDZIAŁANIEM I ZWALCZENIEM COVID-19 PODEJMOWANE PRZEZ SAMORZĄDY POWIATOWE WOJEWÓDZTWA WARMIŃSKO-MAZURSKIEGO

Z uwagi na sytuację epidemiologiczną w Polsce, której skutki przełożyły się na rynek pracy, podjęto działania zarówno na szczeblu rządowym jak i regionalnym, mające na celu zapobieganie, przeciwdziałanie i zwalczanie COVID-19 w ramach tzw. tarczy antykryzysowej (*Ustawa o szczególnych rozwiązaniach związanych z zapobieganiem, przeciwdziałaniem i zwalczaniem COVID-19, innych chorób zakaźnych oraz wywołanych nimi sytuacji kryzysowych* zwanej dalej Ustawy COVID-19). Publiczne służby zatrudnienia otrzymały dodatkowe środki finansowe na wdrożenie instrumentów wspierających uczestników rynku pracy, tj.:

- dofinansowanie części kosztów wynagrodzeń pracowników oraz należnych od tych wynagrodzeń składek na ubezpieczenie społeczne (art. 15zzb),
- dofinansowanie części kosztów prowadzenia działalności gospodarczej (art. 15zzc),
- jednorazowe pożyczki na pokrycie bieżących kosztów prowadzenia działalności gospodarczej (art. 15zzd),
- dofinansowanie części kosztów wynagrodzeń pracowników oraz należnych od tych wynagrodzeń składek na ubezpieczenia społeczne – dot. organizacji pozarządowych lub podmiotów, o których mowa w art. 3 ust. 3 ustawy z dnia 24 kwietnia 2003r. o działalności pożytku publicznego i o wolontariacie (art. 15zze),
- jednorazowe pożyczki dla organizacji pozarządowych w rozumieniu art. 3 ust. 2 ustawy z dnia 24 kwietnia 2003r. o działalności pożytku publicznego i o wolontariacie lub podmiotów, o których mowa w art. 3 ust 3 tej ustawy, które prowadziły działalność przed 1 kwietnia 2020r. na pokrycie bieżących prowadzenia działalności gospodarczej lub statutowej (art. 15zzda),
- dofinansowanie kościelnym osobom prawnym oraz ich jednostkom organizacyjnym część kosztów wynagrodzeń pracowników oraz należnych od tych składek na ubezpieczenia społeczne (art. 15zze²),
- dotacje z Funduszu Pracy na pokrycie bieżących kosztów prowadzenia działalności gospodarczej przez mikroprzedsiębiorców lub małych przedsiębiorców (art. 15zze⁴),
- dotacje z Funduszu Pracy na pokrycie bieżących kosztów prowadzenia działalności gospodarczej przez mikroprzedsiębiorców lub małych przedsiębiorców - działalność gospodarcza polegającą na sprzedaży środków spożywczych, papierniczych i piśmiennych na rzecz uczniów, słuchaczy lub wychowanków na terenie jednostek systemu oświaty (art. 15zze^{4a}).

Szczegółowe informacje dotyczące realizacji tarczy antykryzysowej dla poszczególnych urzędów pracy znajdują się w załącznikach nr 7-12. W przypadku dofinansowania kościelnym osobom prawnym oraz ich jednostkom organizacyjnym część kosztów wynagrodzeń pracowników oraz należnych od tych składek na ubezpieczenia społeczne jak również jednorazowych pożyczek dla organizacji pozarządowych w rozumieniu art. 3 ust. 2 ustawy z dnia 24 kwietnia 2003r. o działalności pożytku publicznego i o wolontariacie lub podmiotów, o których mowa w art. 3 ust 3 tej ustawy, które prowadziły działalność przed 1 kwietnia 2020r. na pokrycie bieżących prowadzenia działalności gospodarczej lub statutowej - brak danych.

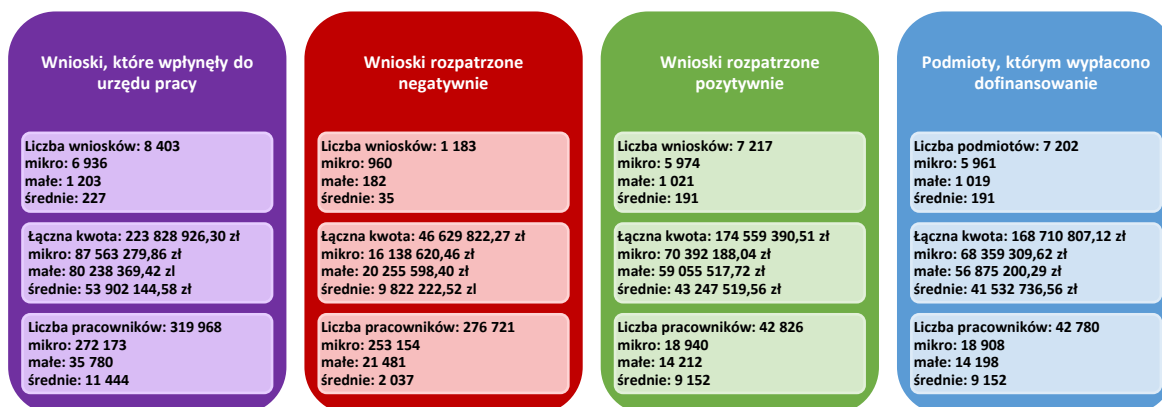
Dane z realizacji poszczególnych form wsparcia obejmują okres od 1 kwietnia 2020 roku do 31 maja 2022 roku.

Pismem z dnia 13.06.2022r. minister właściwy ds. pracy odstąpił od przekazywania przez urzędy pracy sprawozdań z realizacji instrumentów wsparcia Tarczy Antykrzysowej. Dane przekazane do 31.05.2022 do statystyk publicznych są ostateczne.

4.1 DOFINANSOWANIE CZĘŚCI KOSZTÓW WYNAGRODZEŃ PRACOWNIKÓW ORAZ NALEŻNYCH OD TYCH WYNAGRODZEŃ SKŁADEK NA UBEZPIECZENIE SPOŁECZNE - ART. 15ZZB USTAWY COVID-19

Według stanu na dzień 31 maja 2022 r. spośród wszystkich złożonych wniosków na *dofinansowanie części kosztów wynagrodzeń pracowników oraz należnych od tych wynagrodzeń składek na ubezpieczenie społeczne*, negatywnie oceniono 14,1%. Z grupy pozytywnie ocenionych, 7 202 podmioty otrzymały dofinansowanie na łączną kwotę 168 710 807,12 zł (w tym 28,1% to środki EFS tj. 47 364 865,94 zł). Przyznana kwota stanowi 75,4% ogólnej kwoty złożonych wniosków do urzędów pracy i 96,6% rozpatrzonych pozytywnie.

Rysunek nr 1. Dofinansowanie części kosztów wynagrodzeń pracowników oraz należnych od tych wynagrodzeń składek na ubezpieczenie społeczne (art. 15zzb Ustawy COVID-19) w okresie od 01.04.2020 do 31.05.2022



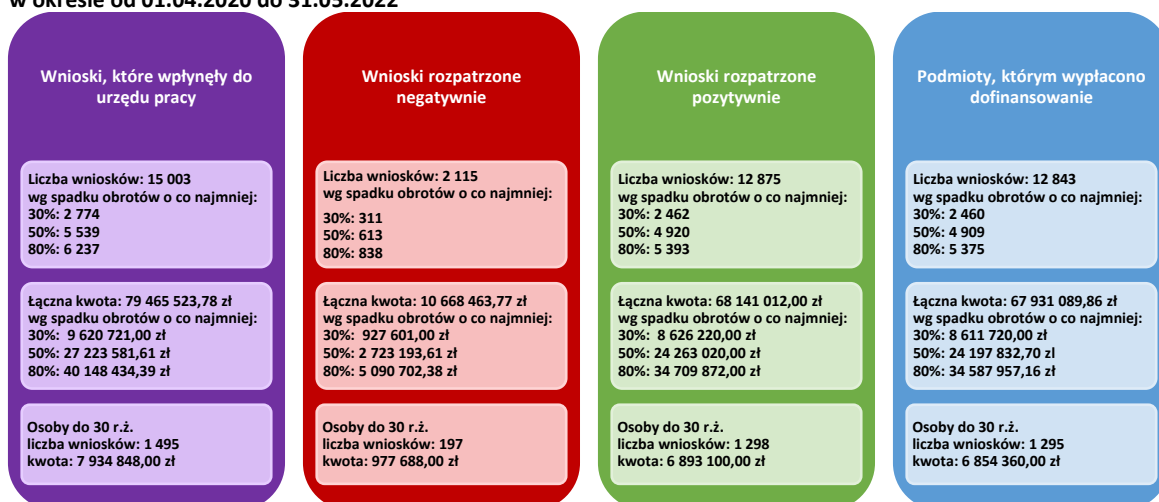
Źródło: opracowanie własne na podstawie *Sprawozdania z wykorzystania rozwiązań zawartych w ustawie o zmianie ustawy o szczególnych rozwiązaniach związanych z zapobieganiem, przeciwdziałaniem i zwalczaniem COVID-19, innych chorób zakaźnych oraz wywołanych nimi sytuacji kryzysowych oraz niektórych innych ustaw w zakresie wniosków rozpatrywanych przez powiatowe urzędy pracy wg stanu na dzień 31.05.2022*

Najliczniejszą grupą wnioskodawców byli mikro przedsiębiorcy stanowiący 82,8% podmiotów, którym przyznano środki finansowe, 14,1% - małe firmy i 2,7% - średnie. Ogółem objęto wsparciem 42 780 pracowników, z czego 44,2% to pracownicy mikro przedsiębiorstw, 33,2% małych i 21,4% średnich. Zdecydowana największa grupa podmiotów (3 075) z dofinansowaniem to ta, która odnotowała spadek obrotów o co najmniej 50%, 2 257 firm - spadek o 30% i 1 740 podmiotów z co najmniej 80% spadkiem.

4.2 DOFINANSOWANIE CZĘŚCI KOSZTÓW PROWADZENIA DZIAŁALNOŚCI GOSPODARCZEJ - ART. 15ZZC USTAWY COVID-19

Do urzędów pracy wpłynęło 15 003 wniosków na łączną kwotę 79 465 523,78 zł - przedsiębiorców będących osobami fizycznymi niezatrudniającymi pracowników. Wśród wnioskodawców starających się o wsparcie, blisko 10% (1 495) to wnioski złożone przez młodych przedsiębiorców do 30 roku życia (7 934 848,00 zł). Pozytywnie rozpatrzono 85,8% (12 875) wniosków, z których prawie wszystkie (99,8%) otrzymały dofinansowanie na łączną kwotę 67 931 089,86 zł (w tym 34,0% to środki EFS tj. 23 119 989,45 zł).

Rysunek nr 2. Dofinansowanie części kosztów prowadzenia działalności gospodarczej (art. 15zzc Ustawy COVID-19) w okresie od 01.04.2020 do 31.05.2022



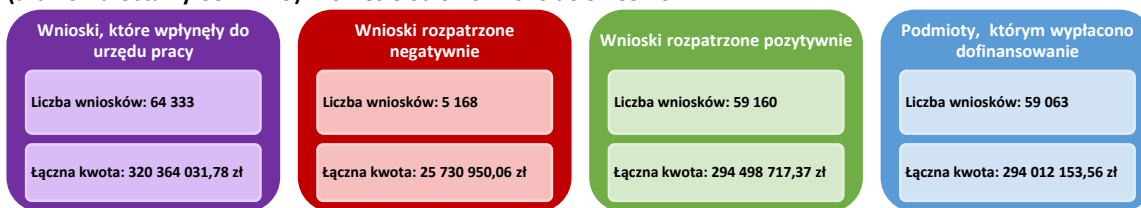
Źródło: opracowanie własne na podstawie *Sprawozdania z wykorzystania rozwiązań zawartych w ustawie o zmianie ustawy o szczególnych rozwiązaniach związanych z zapobieganiem, przeciwdziałaniem i zwalczaniem COVID-19, innych chorób zakaźnych oraz wywołanych nimi sytuacji kryzysowych oraz niektórych innych ustaw w zakresie wniosków rozpatrywanych przez powiatowe urzędy pracy wg stanu na dzień 31.05.2022*

Najwięcej wniosków złożyli przedsiębiorcy, których obroty spadły o co najmniej 80% - 6 237, z czego 5 375 otrzymało dofinansowanie na kwotę 34 587 957,16 zł. Drugą grupę stanowiły firmy ze spadkiem obrotów 50% i więcej tj. 5 539 złożyło wnioski, w tym 4 909 przyznano środki finansowe w ramach tarczy antykryzysowej – 24 197 832,70 zł. Spośród młodych przedsiębiorców do 30 roku życia 1 295 wypłacono dofinansowanie w kwocie 6 854 360,00 zł.

4.3 JEDNORAZOWE POŻYCZKI NA POKRYCIE BIEŻĄCYCH KOSZTÓW PROWADZENIA DZIAŁALNOŚCI GOSPODARCZEJ – ART. 15ZZD USTAWY COVID-19

Ogółem do urzędów pracy złożono 64 333 wnioski o *jednorazową pożyczkę na pokrycie bieżących kosztów prowadzenia działalności gospodarczej* na kwotę 320 364 031,78 zł. Pozytywnie oceniono 59 160, tj. 92% przedłożonych wniosków, z czego 59 063 mikro przedsiębiorców otrzymało pożyczki w wysokości 294 012 153,56 zł, co stanowi 91,8% łącznej kwoty złożonych wniosków.

Rysunek nr 3. Jednorazowe pożyczki na pokrycie bieżących kosztów prowadzenia działalności gospodarczej (art. 15zdd Ustawy COVID-19) w okresie od 01.04.2020 do 31.05.2022

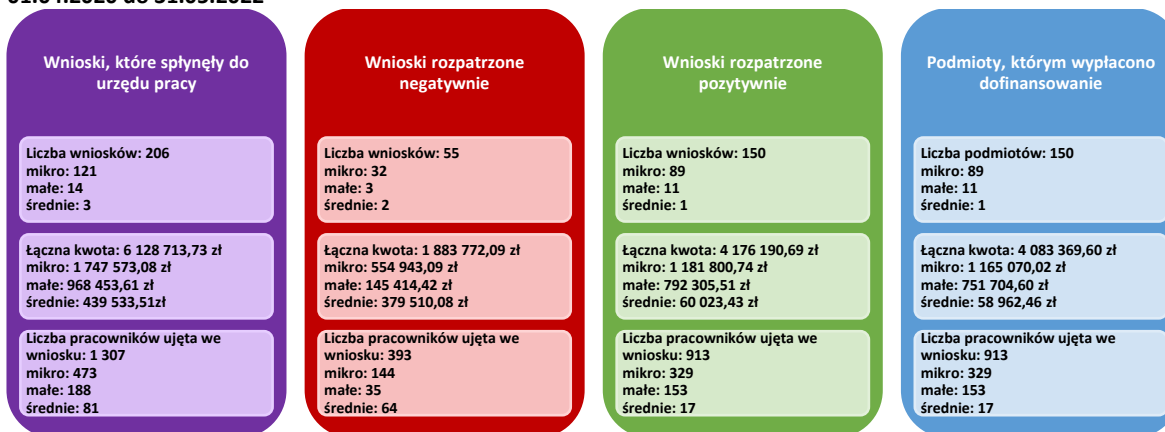


Źródło: opracowanie własne na podstawie Sprawozdania z wykorzystania rozwiązań zawartych w ustawie o zmianie ustawy o szczególnych rozwiązaniach związanych z zapobieganiem, przeciwdziałaniem i zwalczaniem COVID-19, innych chorób zakaźnych oraz wywołanych nimi sytuacji kryzysowych oraz niektórych innych ustaw w zakresie wniosków rozpatrywanych przez powiatowe urzędy pracy wg stanu na dzień 31.05.2022

4.4 DOFINANSOWANIE CZĘŚCI KOSZTÓW WYNAGRODZEŃ PRACOWNIKÓW ORAZ NALEŻNYCH OD TYCH WYNAGRODZEŃ SKŁADEK NA UBEZPIECZENIA SPOŁECZNE – DOT. ORGANIZACJI POZARZĄDOWYCH LUB PODMIOTÓW, O KTÓRYCH MOWA W ART. 3 UST. 3 USTAWY Z DNIA 24 KWIEŹNIA 2003R. O DZIAŁALNOŚCI POŻYTKU PUBLICZNEGO I O WOLONTARIACIE - ART. 15ZD USTAWY COVID-19

Ogółem do urzędów pracy wpłynęło 206 wniosków organizacji pozarządowych lub podmiotów, o których mowa w art. 3 ust. 3 ustawy z dnia 24.04.2003r. o działalności pożytku publicznego i wolontariacie. Z puli przedłożonych wniosków, 55 oceniono negatywnie, co stanowiło aż 26,7% ogółu wniosków, które wpłynęły do urzędów. Z grupy 150 pozytywnie ocenionych, wszystkie podmioty otrzymały dofinansowanie na łączną kwotę 4 083 369,60 zł (w tym blisko 15% to EFS – 611 666,14 zł).

Rysunek nr 4. Dofinansowanie części kosztów wynagrodzeń pracowników oraz należnych od tych wynagrodzeń składek na ubezpieczenia społeczne – dot. organizacji pozarządowych lub podmiotów, o których mowa w art. 3 ust. 3 ustawy z dnia 24.04.2003r. o działalności pożytku publicznego i wolontariacie (art. 15zde Ustawy COVID-19) w okresie od 01.04.2020 do 31.05.2022



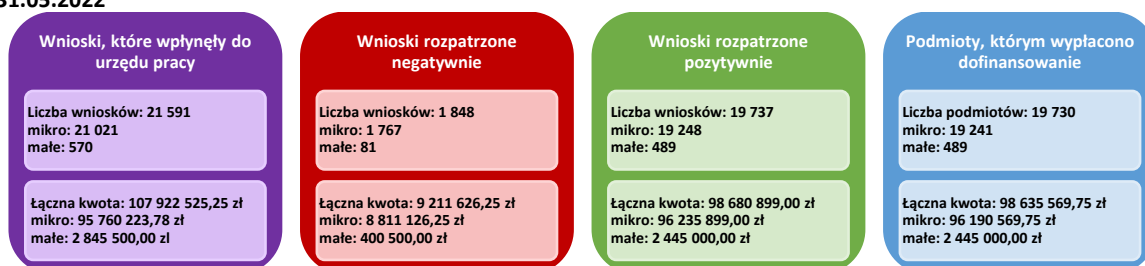
Źródło: opracowanie własne na podstawie Sprawozdania z wykorzystania rozwiązań zawartych w ustawie o zmianie ustawy o szczególnych rozwiązaniach związanych z zapobieganiem, przeciwdziałaniem i zwalczaniem COVID-19, innych chorób zakaźnych oraz wywołanych nimi sytuacji kryzysowych oraz niektórych innych ustaw w zakresie wniosków rozpatrywanych przez powiatowe urzędy pracy wg stanu na dzień 31.05.2022

Najwięcej wnioskodawców stanowili mikro przedsiębiorcy – 89 podmiotów, tj. 59,3% firm, którym przyznano środki finansowe. Ogółem objęto wsparciem 913 pracowników, z czego 36,0% to pracownicy mikro przedsiębiorstw, 16,8% małych i 1,9% średnich. Najliczniejsza grupa podmiotów (43) z dofinansowaniem to ta, która odnotowała spadek przychodów o co najmniej 80% i 36 firm z co najmniej 50% spadkiem.

4.5 DOTACJE Z FUNDUSZU PRACY NA POKRYCIE BIEŻĄCYCH KOSZTÓW PROWADZENIA DZIAŁALNOŚCI GOSPODARCZEJ PRZEZ MIKROPRZEDSIĘBIORSTWA LUB MAŁYCH PRZEDSIĘBIORCÓW - ART. 15ZZE⁴ USTAWY COVID-19

Według stanu na koniec maja 2022 roku złożono 21 591 wniosków o dotację na pokrycie bieżących kosztów prowadzenia działalności gospodarczej przez mikroprzedsiębiorców lub małych przedsiębiorców na kwotę 107 922 525,25 zł, z czego 21 021 to wnioski mikro i 570 małych przedsiębiorców. Pozytywnie oceniono 19 737 wniosków, tj. 91,4% ogółem złożonych do urzędów, z czego 19 730 podmiotów otrzymało dotację w wysokości 98 635 569,75 zł, co stanowi 91,4% łącznej kwoty złożonych wniosków.

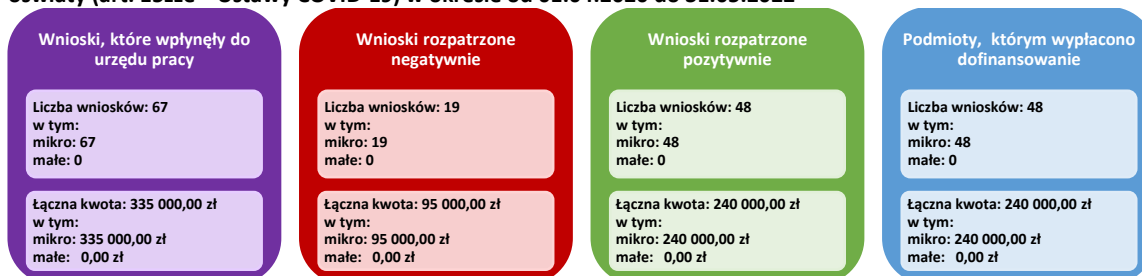
Rysunek nr 5. Dotacje z Funduszu Pracy na pokrycie bieżących kosztów prowadzenia działalności gospodarczej przez mikroprzedsiębiorców lub małych przedsiębiorców (art. 15zsz⁴ Ustawy COVID-19) w okresie od 01.04.2020 do 31.05.2022



Źródło: opracowanie własne na podstawie Sprawozdania z wykorzystania rozwiązań zawartych w ustawie o zmianie ustawy o szczególnych rozwiązaniach związanych z zapobieganiem, przeciwdziałaniem i zwalczaniem COVID-19, innych chorób zakaźnych oraz wywołanych nimi sytuacji kryzysowych oraz niektórych innych ustaw w zakresie wniosków rozpatrywanych przez powiatowe urzędy pracy wg stanu na dzień 31.05.2022

4.6 DOTACJE Z FUNDUSZU PRACY NA POKRYCIE BIEŻĄCYCH KOSZTÓW PROWADZENIA DZIAŁALNOŚCI GOSPODARCZEJ PRZEZ MIKROPRZEDSIĘBIORSTWA LUB MAŁYCH PRZEDSIĘBIORCÓW – DZIAŁALNOŚĆ GOSPODARCZA POLEGAJĄCA NA SPRZEDAŻY ŚRODKÓW SPOŻYWCZYCH, PAPIERNICZYCH I PIŚMIENNYCH NA RZECZ UCZNIÓW, SŁUCHACZY LUB WYCHOWANKÓW NA TERENIE JEDNOSTEK SYSTEMU OŚWIATY - ART. 15ZZE^{4A} USTAWY COVID-19

Rysunek nr 6. Dotacje z Funduszu Pracy na pokrycie bieżących kosztów prowadzenia działalności gospodarczej przez mikroprzedsiębiorców lub małych przedsiębiorców – działalność gospodarcza polegająca na sprzedaży środków spożywczych, papierniczych i piśmiennych na rzecz uczniów, słuchaczy lub wychowanków na terenie jednostek systemu oświaty (art. 15zsz^{4a} Ustawy COVID-19) w okresie od 01.04.2020 do 31.05.2022



Źródło: opracowanie własne na podstawie Sprawozdania z wykorzystania rozwiązań zawartych w ustawie o zmianie ustawy o szczególnych rozwiązaniach związanych z zapobieganiem, przeciwdziałaniem i zwalczaniem COVID-19, innych chorób zakaźnych oraz wywołanych nimi sytuacji kryzysowych oraz niektórych innych ustaw w zakresie wniosków rozpatrywanych przez powiatowe urzędy pracy wg stanu na dzień 31.05.2022

Do dnia 30 czerwca 2022r. do urzędów pracy złożono łącznie 67 wniosków o *dotację na pokrycie bieżących kosztów prowadzenia działalności gospodarczej* tzw. „sklepików szkolnych” na kwotę 335 000,00 zł. Z grupy pozytywnie ocenionych - 48 wniosków mikroprzedsiębiorstw, 100% podmiotów otrzymało dofinansowanie w łącznej wysokości 240 000,00 zł.

Reasumując, w okresie od 01.04.2020 do 31.05.2022 do urzędów pracy złożono ogółem 109 603 wnioski w ramach tarczy antykryzysowej na łączną kwotę 738 044 720,84 zł, z czego 10 388 zostało rozpatrzonych negatywnie, tj. 9,5% ogółu złożonych do urzędów, natomiast 99 187 (90,5%) pozytywnie. Z grupy wniosków, które oceniono pozytywnie 99 036 podmiotom wypłacono środki finansowe w kwocie 633 612 989,89 zł, z czego 11,2% stanowiły środki EFS (71 096 521,53 zł). Najwięcej wniosków wpłynęło na *jednorazowe pożyczki na pokrycie bieżących kosztów prowadzenia działalności gospodarczej* – 64 633, które stanowiły 58,7% ogółu wszystkich złożonych wniosków (brak dofinansowania ze środków EFS). Drugim popularnym instrumentem wśród osób prowadzących działalność gospodarczą były *dotacje na pokrycie bieżących kosztów prowadzenie działalności gospodarczej przez mikro i małych przedsiębiorców* – złożono 21 591 wniosków, co stanowiło 19,7% ogółu wniosków na poszczególne formy wsparcia, które przedłożono do urzędów pracy. W ramach dofinansowania przedsiębiorcom, organizacjom pozarządowym i innym podmiotom (ustawa o pożytku publicznym i o wolontariacie) *części kosztów wynagrodzeń pracowników oraz składek* – objęto łącznie wsparciem 43 693 pracowników.

Tabela nr 11. Wnioski złożone do urzędów pracy w ramach tarczy antykryzysowej w okresie od 01.04.2020 do 31.05.2022

Wyszczególnienie	Wnioski, które wpłynęły do urzędów pracy		Wnioski rozpatrzone negatywnie		Wnioski rozpatrzone pozytywnie		Podmioty, którym wypłacono dofinansowanie	
	Liczba wniosków	Kwota dofinansowania (zł)	Liczba wniosków	Kwota dofinansowania (zł)	Liczba wniosków	Kwota dofinansowania (zł)	Liczba podmiotów	Kwota dofinansowania (zł)
1	2	3	4	5	6	7	8	9
Wnioski o dofinansowanie część kosztów wynagrodzeń pracowników oraz należnych od tych wynagrodzeń składek na ubezpieczenie społeczne, o którym mowa w art. 15zsb Ustawy COVID-19	8 403	223 828 926,30	1 183	46 629 822,27	7 217	174 559 390,51	7 202	168 710 807,12
Wnioski o dofinansowanie części kosztów prowadzenia działalności gospodarczej, o których mowa w art. 15zsc Ustawy COVID-19	15 003	79 465 523,78	2 115	10 668 463,77	12 875	68 141 012,00	12 843	67 931 089,86
Wnioski o jednorazową pożyczkę na pokrycie kosztów prowadzenia działalności gospodarczej, o której mowa w art. 15zsd Ustawy COVID-19	64 333	320 364 031,78	5 168	25 730 950,06	59 160	294 498 717,37	59 063	294 012 153,56
Wnioski o dofinansowanie część kosztów wynagrodzeń pracowników oraz należnych od tych wynagrodzeń składek na ubezpieczenie społeczne, o którym mowa w art. 15zse Ustawy COVID-19	206	6 128 713,73	55	1 883 772,09	150	4 176 190,69	150	4 083 369,60
Wnioski o dotacje z FP na pokrycie bieżących kosztów prowadzenia działalności gospodarczej przez mikro i małych przedsiębiorców, o której mowa w art. 15zze ⁴ Ustawy COVID-19	21 591	107 922 525,25	1 848	9 211 626,25	19 737	98 680 899,00	19 730	98 635 569,75
Wnioski o dotacje z FP na pokrycie bieżących kosztów prowadzenia działalności gospodarczej przez mikro i małych przedsiębiorców, o której mowa w art. 15zze ^{4a} Ustawy COVID-19 (sklepiki szkolne)	67	335 000,00	19	95 000,00	48	240 000,00	48	240 000,00
OGÓŁEM	109 603	738 044 720,84	10 388	94 219 634,44	99 187	640 296 209,57	99 036	633 612 989,89

Źródło: opracowanie własne na podstawie *Sprawozdania z wykorzystania rozwiązań zawartych w ustawie o zmianie ustawy o szczególnych rozwiązaniach związanych z zapobieganiem, przeciwdziałaniem i zwalczaniem COVID-19, innych chorób zakaźnych oraz wywołanych nimi sytuacji kryzysowych oraz niektórych innych ustaw w zakresie wniosków rozpatrywanych przez powiatowe urzędy pracy wg stanu na dzień 31.05.2022*

5. PODSUMOWANIE I WNIOSKI

Samorząd województwa – Wojewódzki Urząd Pracy w Olsztynie

1. Ogółem na zadania statutowe w 2022 roku Wojewódzki Urząd Pracy w Olsztynie otrzymał 1 720 481,76 zł. W stosunku do roku poprzedniego, Urząd dysponował **mniejszą** pulą środków FP na realizację zadań w ramach *Krajowego Funduszu Szkoleniowego* o 21 000,00 zł (o 13,7%) oraz o 147 921,18 zł (o 8,5%) na *inne wydatki, w tym na zadania fakultatywne*.
2. W 2022 roku wydatki FP WUP wyniosły 1 683 490,79 zł. Ogółem środki FP przekazane Urzędowi na realizację *aktywnych form przeciwdziałaniu bezrobociu* zostały wykorzystane w 99,9% (o 0,2 p.p. **więcej** niż w 2021 roku), były to w całości środki na obsługę *Krajowego Funduszu Szkoleniowego*. Z kolei środki FP na *inne wydatki, w tym na zadania fakultatywne* wykorzystane zostały w 97,7% - o 0,1 p.p. **mniej** jak w roku ubiegłym.

Samorządy powiatowe – powiatowe urzędy pracy

1. W przypadku środków algorytmicznych, w 2022 roku obserwuje się w porównaniu do roku ubiegłego, **zwiększenie** kwoty środków FP na finansowanie *programów na rzecz promocji zatrudnienia, łagodzenia skutków bezrobocia i aktywizacji zawodowej* o 10,6% (o 18 866 876,88 zł) oraz **zmniejszenie** o 3,9% (o 379 655,73 zł) kwoty FP na *inne zadania fakultatywne*.
2. W analizowanym okresie odnotowuje się **zmniejszenie** limitów algorytmicznych FP na finansowanie projektów realizowanych w ramach EFS o 16,2% (o 16 912 875,20 zł), w tym **zmniejszono** kwoty środków FP aż o 36,7% na realizację *RPO Warmia i Mazury 2014-2020*, natomiast **zwiększono** limit o 26,7% na projekty w ramach *PO WER 2014-2020*. Wysokość kwot środków FP przyznanych na projekty EFS wynikała z zaplanowanych środków na realizację programów operacyjnych na lata 2014-2020.
3. Powiatowe urzędy pracy w ramach limitu podstawowego na 2022 rok otrzymały o 12,6% **mniej** środków na realizację zadań w ramach Krajowego Funduszu Szkoleniowego. Jednakże, w okresie styczeń-grudzień 2022 roku pozyskały dodatkowe środki z rezerwy ministra właściwego ds. pracy w kwocie 1 322 302,00 zł, to o 5 357,00 zł **więcej** niż w 2021 roku (o 0,4%). Łącznie urzędy pracy do dyspozycji miały 7 420 302,00 zł, to o 9,7% (o 799 885,00 zł) mniej niż w analogicznym okresie poprzedniego roku.
4. Z uwagi na zaistniałą sytuację epidemiologiczną w Polsce, samorządy powiatowe otrzymały dodatkowe środki FP na *działania związane z zapobieganiem, przeciwdziałaniem i zwalczaniem COVID-19* w łącznej kwocie 3 060 000,00 zł.
5. Powiatowe urzędy pracy pozyskały również, dodatkowe środki z rezerwy FP na *realizację innych zadań fakultatywnych* w wysokości 1 231 800,00 zł, tj. o 46,5% (o 390 700,00 zł) **więcej** niż w 2021 roku. Łącznie dysponowały kwotą 10 669 055,87 zł na ten cel.
6. Ponadto, urzędy pracy, w ramach ogłoszonych przez ministra naborów wniosków oraz indywidualnych wniosków, otrzymały 14 159 684,66 zł na finansowanie *programów na rzecz promocji zatrudnienia (...)*, to o 4 505 684,66 zł (o 46,7%) **więcej** niż rok wcześniej. W trakcie realizacji zadań ustawowych, urzędy pracy dokonywały zmian w 2022 roku, co skutkowało zmianami limitów na *programy na rzecz promocji zatrudnienia (...)*, w tym w ramach:
 - w ramach środków algorytmicznych – zmniejszono o 4 800 000,00 zł;

➤ *działania aktywizacyjne* – zmniejszono o 1 100 433,00 zł.

łącznie na *programy na rzecz promocji zatrudnienia (...)* samorządy powiatowe posiadały 205 387 984,52 zł, tj. o 18 401 128,54 zł (o 9,8%) **więcej** niż w roku poprzednim.

Powyższe zmiany w 2022 roku, były zgodne z wnioskami dotyczącymi potrzeb finansowych Starostów Powiatowych/Prezydentów Miast składanymi do ministra, w oparciu o które dokonane zostały zmniejszenia limitów na poszczególne zadania.

7. Wydatki FP powiatowych urzędów pracy wyniosły na koniec 2022 roku 354 674 830,93 zł. Na *programy na rzecz promocji zatrudnienia (...)* wydatkowano kwotę 193 024 344,66 zł, czyli 54,4% ogółu wydatków. Z kolei na *zasiłki i inne świadczenia obligatoryjne* przeznaczono 143 665 567,93 zł, tj. 40,5% ogółu wydatków powiatowych urzędów pracy poniesionych z FP, natomiast na *inne wydatki, w tym na zadania fakultatywne* – 10 598 654,25 zł (3,0%). Środki na *Krajowy Fundusz Szkoleniowy* stanowiły 2,1% (7 386 264,09 zł).
8. Na koniec 2022 roku, udział *zasiłków dla bezrobotnych* w wydatkach na *zasiłki i inne świadczenia obligatoryjne* stanowił 83,4% - to o 4,5 p.p. **mniej** niż w roku ubiegłym. Odnotowany **spadek**, w analizowanym okresie, związany był z **mniejszą** liczbą osób bezrobotnych, którym wypłacono zasiłek. Według stanu na koniec 2021 roku, świadczenie zostało wypłacone 25 870 osobom, podczas gdy rok później, zasiłek wypłacono 23 331 bezrobotnym z prawem do zasiłku (o 2 539 osób **mniej**).
9. W 2022 roku, w stosunku do poprzedniego roku, **mniej** wydatkowano środków FP na *zasiłki dla bezrobotnych* (o 11,5%) i *dotatki aktywizacyjne* (o 5,9%). Tylko jedna pozycja kosztów w ramach grupy wydatków *zasiłki i inne świadczenia obligatoryjne* odnotowała **wzrost** tj. *świadczenia integracyjne* wypłacane uczestnikowi centrum integracji społecznej w ramach indywidualnego programu zatrudnienia socjalnego, tj. o 63,6% (o 5 738 202,79 zł).
10. W analizowanym okresie, środki FP przeznaczone na realizację *aktywnych form przeciwdziałaniu bezrobociu* zostały wykorzystane w 94,2% (200 410 608,75 zł) - o 3,1 p.p. **więcej** niż w 2021 roku, w tym środki:
 - na *programy na rzecz promocji zatrudnienia (...)* - wydatkowano 94,0% (193 024 344,66 zł) - o 3,3 p.p. **więcej** niż w 2021 roku, z tego na projekty realizowane w ramach *EFS* – 96,0% (84 259 902,57 zł) limitu FP na ten cel, to o 4,8 p.p. **więcej** niż przed rokiem,
 - na obsługę *KFS* wykorzystano 99,5% (7 386 264,09 zł) przyzanych środków, o 0,6 p.p. **więcej** niż w 2021 roku.
11. W ramach środków FP przeznaczonych na finansowanie *programów na rzecz promocji zatrudnienia (...)* w 2022 roku:
 - 39,1% (75 401 863,30 zł) stanowiły wydatki na bezrobotnych do 30 r.ż. (o 0,9 p.p. **mniej** niż 2021r.);
 - 13,2% (25 395 144,03 zł) na osoby powyżej 50 r.ż. (o 0,3 p.p. **mniej**);
 - 20,9% (40 300 363,36 zł) na osoby długotrwale bezrobotne (o 2,1 p.p. **mniej**).Reasumując, w 2022 roku, udział wydatków na ww. grupy bezrobotnych był nieznacznie **niższy** niż w 2021 roku, niemniej jednak poniesione nakłady w 2022 roku były **wyższe** w stosunku roku poprzedniego.

12. Wg stanu na koniec 2022 roku *inne wydatki, w tym na zadania fakultatywne* wyniosły 10 598 654,25 zł. **Mniejsze** wydatki, w stosunku do poprzedniego roku, wynikają z przyznanej niższej kwoty na działania w ramach tarczy antykryzysowej, które możliwe były do wydatkowania (klasyfikowane w pozycji „Inne wydatki Funduszu Pracy”). Nakłady poniesione w ramach kategorii *inne wydatki Funduszu Pracy* w 2022 roku stanowiły tylko 6,8% wydatków w ramach „*Inne wydatki, w tym na zadania fakultatywne*”, podczas gdy w 2021 roku aż 92,8% (większość to wydatki związane z tarczą antykryzysową).
13. **Największy** udział procentowy w pozycji *inne wydatki, w tym na zadania fakultatywne* stanowiły koszty *rozwoju i eksploatacji systemu teleinformatycznego* – 38,8% (4 114 800,52 zł), koszty *wysyłki zawiadomień (...)* – 24,3% (2 571 413,73 zł) oraz *refundacja dodatków do wynagrodzeń* – 16,3% (1 727 323,29 zł). W 2022 r. wzrosły ponad 100% wydatki na *partnerstwo lokalne, system EURES* (z 14 960,86 zł do 32 558,19 zł) oraz blisko o 70% wydatki na *poradnictwo zawodowe, badania i ekspertyzy* (z 217 113,49 zł do 366 978,16 zł).
14. W okresie od 01.04.2020 do 31.05.2022 do urzędów pracy złożono ogółem 109 603 wnioski w ramach tarczy antykryzysowej na łączną kwotę 738 044 720,84 zł, z czego 10 388 zostało rozpatrzonych negatywnie tj. 9,5% ogółu złożonych do urzędów, natomiast 99 187 (90,5%) pozytywnie. Z grupy wniosków, które oceniono pozytywnie 99 036 podmiotom wypłacono środki finansowe w kwocie 633 612 989,89 zł, z czego 11,2% stanowiły środki EFS (71 096 521,53 zł). Najwięcej wniosków wpłynęło na *jednorazowe pożyczki na pokrycie bieżących kosztów prowadzenia działalności gospodarczej* – 64 633, które stanowiły 58,7% ogółu wszystkich złożonych wniosków (brak dofinansowania ze środków EFS). Drugim popularnym instrumentem wśród osób prowadzących działalność gospodarczą były *dotacje na pokrycie bieżących kosztów prowadzenie działalności gospodarczej przez mikro i małych przedsiębiorców* – złożono 21 591 wniosków, co stanowiło 19,7% ogółu wniosków na poszczególne formy wsparcia, które przedłożono do urzędów pracy. W ramach dofinansowania przedsiębiorcom, organizacjom pozarządowym i innym podmiotom (ustawa o pożytku publicznym i o wolontariacie) *części kosztów wynagrodzeń pracowników oraz składek* – objęto łącznie wsparciem 43 693 pracowników.

Wiesław R. Drożdżyński
Wicedyrektor ds. Rynku Pracy

Opracowano:
Wydział Polityki Rynku Pracy

ZAŁĄCZNIKI

Załącznik nr 1

Kwoty środków FP w 2022 roku na realizację aktywnych form przeciwdziałaniu bezrobociu, działań związanych z zapobieganiem, przeciwdziałaniem i zwalczaniem COVID-19 oraz innych zadań, w tym fakultatywnych (zł)

Urząd pracy	Przyznane kwoty środków FP (podział wg algorytmu)					Pozyskane dodatkowe środki FP					Zmiany (zmniejszenia/zwiększenia/przesunięcia)					Ogółem samorządy powiatowe dysponowały kwotami środków FP (algorytm + dodatkowe środki + zmiany)								
	Aktywne formy przeciwdziałaniu bezrobociu, w tym:					Aktywne formy przeciwdziałaniu bezrobociu, w tym:					Aktywne formy przeciwdziałaniu bezrobociu, w tym:					Aktywne formy przeciwdziałaniu bezrobociu, w tym:								
	łącznie aktywne formy	Programy na rzecz promocji zatrudnienia (-)		KFS	na inne zadania fakultatywne	łącznie aktywne formy	Programy na rzecz promocji zatrudnienia (-) - w ramach naboru + indywidualne wnioski		KFS	COVID-19 tj. instrument z art. 15 ^{sz}	na inne zadania fakultatywne	łącznie aktywne formy	Programy na rzecz promocji zatrudnienia (-)		KFS	COVID-19 tj. instrument z art. 15 ^{sz}	na inne zadania fakultatywne	łącznie aktywne formy	Programy na rzecz promocji zatrudnienia (-)			KFS	COVID-19 tj. instrument z art. 15 ^{sz}	na inne zadania fakultatywne
		Ogółem kwoty środków FP (algorytmiczne)	z czego: na EFS				algorytm	Programy na rzecz promocji zatrudnienia (-) - w ramach naboru + indywidualne wnioski					algorytm	Programy na rzecz promocji zatrudnienia (-) - w ramach naboru + indywidualne wnioski					Ogółem programy					
1	2	3	4	5	6	7	8	9	10	11	12	13	14	15	16	17	18	19	20	21	22	23	24	24
Bartoszyce	13 246 911,95	13 049 411,95	5 810 065,03	197 500,00	544 904,97	0,00	0,00	0,00	50 000,00	0,00	0,00	-800 000,00	-800 000,00	0,00	0,00	0,00	0,00	12 446 911,95	12 249 411,95	0,00	12 249 411,95	197 500,00	50 000,00	544 904,97
Braniewo	10 073 591,29	9 925 291,29	4 419 094,74	148 300,00	430 243,77	269 919,50	190 268,00	79 651,50	210 000,00	30 000,00	0,00	0,00	0,00	0,00	0,00	0,00	0,00	10 343 510,79	9 925 291,29	190 268,00	10 115 559,29	227 951,50	210 000,00	460 243,77
Działdowo	12 586 962,19	12 378 862,19	5 511 512,29	208 100,00	574 167,10	28 876,30	0,00	28 876,30	100 000,00	17 900,00	0,00	0,00	0,00	0,00	0,00	0,00	0,00	12 615 838,49	12 378 862,19	0,00	12 378 862,19	236 976,30	100 000,00	592 067,10
Elbląg (z m. Elbląg)	23 661 038,09	22 852 838,09	10 174 901,03	808 200,00	894 246,33	139 576,20	0,00	139 576,20	350 000,00	113 800,00	-1 485 000,00	-1 500 000,00	0,00	15 000,00	0,00	0,00	0,00	22 315 614,29	21 352 838,09	0,00	21 352 838,09	962 776,20	350 000,00	1 008 046,33
Elk	14 777 680,02	14 425 180,02	6 422 606,19	352 500,00	604 198,32	51 977,30	0,00	51 977,30	300 000,00	14 300,00	-600 000,00	-600 000,00	0,00	0,00	0,00	0,00	0,00	14 229 657,32	13 825 180,02	0,00	13 825 180,02	404 477,30	300 000,00	618 498,32
Giżycko	7 120 958,71	6 845 758,71	3 047 976,65	275 200,00	353 486,21	115 505,10	0,00	115 505,10	100 000,00	25 000,00	-500 000,00	-500 000,00	0,00	0,00	0,00	0,00	0,00	6 736 463,81	6 345 758,71	0,00	6 345 758,71	390 705,10	100 000,00	378 486,21
Goldap	3 563 540,32	3 461 440,32	1 541 157,04	102 100,00	241 287,55	581 065,80	563 740,00	17 325,80	50 000,00	72 500,00	11 800,00	0,00	-13 200,00	25 000,00	0,00	0,00	0,00	4 156 406,12	3 461 440,32	550 540,00	4 011 980,32	144 425,80	50 000,00	313 787,55
Ilawa	7 409 229,90	7 057 029,90	3 142 042,16	352 200,00	476 777,56	4 182 010,20	3 951 000,00	231 010,20	175 000,00	17 900,00	0,00	0,00	0,00	0,00	0,00	0,00	0,00	11 591 240,10	7 057 029,90	3 951 000,00	11 008 029,90	583 210,20	175 000,00	494 677,56
Kętrzyn	14 276 629,53	14 058 629,53	6 259 404,81	218 000,00	559 940,00	501 088,50	490 000,00	11 088,50	75 000,00	30 000,00	0,00	0,00	0,00	0,00	0,00	0,00	0,00	14 777 718,03	14 058 629,53	490 000,00	14 548 629,53	229 088,50	75 000,00	589 940,00
Lidzbark Warm.	7 097 442,48	6 924 542,48	3 083 054,01	172 900,00	359 668,62	511 036,30	462 160,00	48 876,30	50 000,00	46 700,00	0,00	0,00	0,00	0,00	0,00	0,00	0,00	7 608 478,78	6 924 542,48	462 160,00	7 386 702,48	221 776,30	50 000,00	406 368,62
Mragowo	7 441 583,97	7 202 483,97	3 206 803,55	239 100,00	395 247,88	221 120,10	190 800,00	30 320,10	100 000,00	165 500,00	-90 800,00	0,00	-90 800,00	0,00	0,00	0,00	0,00	7 571 904,07	7 202 483,97	100 000,00	7 302 483,97	269 420,10	100 000,00	560 747,88
Nidzica	3 346 750,53	3 235 050,53	1 440 360,24	111 700,00	268 388,97	501 352,60	443 600,00	57 752,60	100 000,00	14 300,00	0,00	0,00	0,00	0,00	0,00	0,00	0,00	3 848 103,13	3 235 050,53	443 600,00	3 678 650,53	169 452,60	100 000,00	282 688,97
Nowe Miasto Lub.	6 879 476,62	6 722 676,62	2 993 176,13	156 800,00	436 380,75	1 641 943,70	1 614 800,00	27 143,70	70 000,00	0,00	-78 600,00	0,00	-78 600,00	0,00	0,00	0,00	0,00	8 442 820,32	6 722 676,62	1 536 200,00	8 258 876,62	183 943,70	70 000,00	436 380,75
Olecko	6 099 597,64	5 955 197,64	2 651 467,04	144 400,00	355 563,73	1 420 505,10	1 305 000,00	115 505,10	100 000,00	74 300,00	-67 400,00	0,00	0,00	-67 400,00	0,00	0,00	0,00	7 452 702,74	5 955 197,64	1 305 000,00	7 260 197,64	192 505,10	100 000,00	429 863,73
Olsztyn (miasto)	11 910 589,34	10 831 189,34	4 822 432,97	1 079 400,00	543 833,46	69 303,10	0,00	69 303,10	535 000,00	160 000,00	0,00	0,00	0,00	0,00	0,00	0,00	0,00	11 979 892,44	10 831 189,34	0,00	10 831 189,34	1 148 703,10	535 000,00	703 833,46
Olsztyn (powiat)	16 140 164,44	15 557 064,44	6 926 561,64	583 100,00	652 703,98	57 752,60	0,00	57 752,60	175 000,00	151 000,00	0,00	0,00	0,00	0,00	0,00	0,00	0,00	16 197 917,04	15 557 064,44	0,00	15 557 064,44	640 852,60	175 000,00	803 703,98
Ostróda	15 379 653,39	14 972 453,39	6 666 271,88	407 200,00	696 084,81	723 752,60	666 000,00	57 752,60	250 000,00	20 900,00	0,00	0,00	0,00	0,00	0,00	0,00	0,00	16 103 405,99	14 972 453,39	666 000,00	15 638 453,39	464 952,60	250 000,00	716 984,81
Pisz	9 012 521,10	8 813 621,10	3 924 139,40	198 900,00	400 772,25	4 048 218,76	3 970 016,66	78 202,10	100 000,00	173 700,00	-902 833,00	0,00	-917 833,00	15 000,00	0,00	0,00	0,00	12 157 906,86	8 813 621,10	3 052 183,66	11 865 804,76	292 102,10	100 000,00	574 472,25
Szczytno	8 811 422,15	8 552 822,15	3 808 022,39	258 600,00	399 377,53	410 052,60	312 300,00	97 752,60	120 000,00	96 100,00	-887 600,00	-900 000,00	0,00	12 400,00	0,00	0,00	0,00	8 333 874,75	7 652 822,15	312 300,00	7 965 122,15	368 752,60	120 000,00	495 477,53
Węgorzewo	4 390 989,20	4 307 189,20	1 917 714,81	83 800,00	249 982,08	6 930,30	0,00	6 930,30	50 000,00	7 900,00	-500 000,00	-500 000,00	0,00	0,00	0,00	0,00	0,00	3 897 919,50	3 807 189,20	0,00	3 807 189,20	90 730,30	50 000,00	257 882,08
Województwo	203 226 732,86	197 128 732,86	87 768 764,00	6 098 000,00	9 437 255,87	15 481 986,66	14 159 684,66	1 322 302,00	3 060 000,00	1 231 800,00	-5 900 433,00	-4 800 000,00	-1 100 433,00	0,00	0,00	0,00	0,00	212 808 286,52	192 328 732,86	13 059 251,66	205 387 984,52	7 420 302,00	3 060 000,00	10 669 055,87

Źródło: opracowanie własne na podstawie decyzji finansowych ministra i informacji PUP ws. realizacji projektów pilotażowych

Załącznik nr 2

Dodatkowe środki FP w 2022 roku na realizację działań związanych z zapobieganiem, przeciwdziałaniem i zwalczaniem COVID-19 – art. 15z⁴ (zł)

Urząd pracy	Dodatkowe środki FP na realizację działań związanych z zapobieganiem, przeciwdziałaniem przeciwdziałaniem i zwalczaniem COVID-19		
	Przyznane dodatkowe środki FP	Zmiany (zmniejszenie/zwiększenia/przesunięcia)	Łącznie PUP dysponowały środkami FP na COVID-19
1	2	3	4
Bartoszyce	50 000,00	0,00	50 000,00
Braniewo	210 000,00	0,00	210 000,00
Działdowo	100 000,00	0,00	100 000,00
Elbląg (z m. Elbląg)	350 000,00	0,00	350 000,00
Ełk	300 000,00	0,00	300 000,00
Giżycko	100 000,00	0,00	100 000,00
Goldap	50 000,00	0,00	50 000,00
Iława	175 000,00	0,00	175 000,00
Kętrzyn	75 000,00	0,00	75 000,00
Lidzbark Warmiński	50 000,00	0,00	50 000,00
Mrągowo	100 000,00	0,00	100 000,00
Nidzica	100 000,00	0,00	100 000,00
Nowe Miasto Lub.	70 000,00	0,00	70 000,00
Olecko	100 000,00	0,00	100 000,00
Olsztyn (miasto)	535 000,00	0,00	535 000,00
Olsztyn (powiat)	175 000,00	0,00	175 000,00
Ostróda	250 000,00	0,00	250 000,00
Pisz	100 000,00	0,00	100 000,00
Szczytno	120 000,00	0,00	120 000,00
Węgorzewo	50 000,00	0,00	50 000,00
Województwo	3 060 000,00	0,00	3 060 000,00

Źródło: opracowanie własne na podstawie decyzji finansowych ministra

Załącznik nr 3
Dodatkowe środki FP w 2022 roku na realizację programów na rzecz aktywizacji zawodowej (...) tj. działań aktywizacyjnych – w ramach naborów ogłoszonych przez ministra właściwego ds. pracy oraz na indywidualny wniosek PUP (zł)

Urząd pracy	Programy rynku pracy na rzecz promocji zatrudnienia, łagodzenia skutków bezrobocia i aktywizacji zawodowej													Łączna kwota przeznaczona na programy
	program aktywizacji zawodowej cudzoziemców, w tym objętych ochroną międzynarodową (na wniosek indywidualny PUP)		program aktywizacji zawodowej osób bezrobotnych zamieszkujących na wsi		programy aktywizacji zawodowej bezrobotnych w regionach wysokiego bezrobocia		programy aktywizacji zawodowej bezrobotnych, których realizacja wynikała z diagnozy bieżących potrzeb rynku pracy		projekty pilotażowe - kontynuacja z 2021 roku		Ogółem			
	Przyznane	Zmiany	Przyznane	Zmiany	Przyznane	Zmiany	Przyznane	Zmiany	Przyznane	Zmiany	Przyznane	Zmiany		
1	2	3	4	5	6	7	8	9	10	11	12	13	14	
Bartoszyce	0,00	0,00	0,00	0,00	0,00	0,00	0,00	0,00	0,00	0,00	0,00	0,00	0,00	
Braniewo	0,00	0,00	0,00	0,00	0,00	0,00	0,00	0,00	190 268,00	0,00	190 268,00	0,00	190 268,00	
Działdowo	0,00	0,00	0,00	0,00	0,00	0,00	0,00	0,00	0,00	0,00	0,00	0,00	0,00	
Elbląg (z miastem Elbląg)	0,00	0,00	0,00	0,00	0,00	0,00	0,00	0,00	0,00	0,00	0,00	0,00	0,00	
Elk	0,00	0,00	0,00	0,00	0,00	0,00	0,00	0,00	0,00	0,00	0,00	0,00	0,00	
Giżycko	0,00	0,00	0,00	0,00	0,00	0,00	0,00	0,00	0,00	0,00	0,00	0,00	0,00	
Goldap	0,00	0,00	472 300,00	-13 200,00	0,00	0,00	0,00	0,00	91 440,00	0,00	563 740,00	-13 200,00	550 540,00	
Iława	0,00	0,00	1 870 000,00	0,00	0,00	0,00	1 225 000,00	0,00	856 000,00	0,00	3 951 000,00	0,00	3 951 000,00	
Kętrzyn	0,00	0,00	0,00	0,00	490 000,00	0,00	0,00	0,00	0,00	0,00	490 000,00	0,00	490 000,00	
Lidzbark Warmiński	0,00	0,00	0,00	0,00	180 000,00	0,00	0,00	0,00	282 160,00	0,00	462 160,00	0,00	462 160,00	
Mragowo	0,00	0,00	190 800,00	-90 800,00	0,00	0,00	0,00	0,00	0,00	0,00	190 800,00	-90 800,00	100 000,00	
Nidzica	0,00	0,00	0,00	0,00	0,00	0,00	443 600,00	0,00	0,00	0,00	443 600,00	0,00	443 600,00	
Nowe Miasto Lubawskie	254 200,00	-78 600,00	680 300,00	0,00	680 300,00	0,00	0,00	0,00	0,00	0,00	1 614 800,00	-78 600,00	1 536 200,00	
Olecko	0,00	0,00	0,00	0,00	1 305 000,00	0,00	0,00	0,00	0,00	0,00	1 305 000,00	0,00	1 305 000,00	
Olsztyn (miasto)	0,00	0,00	0,00	0,00	0,00	0,00	0,00	0,00	0,00	0,00	0,00	0,00	0,00	
Olsztyn (powiat)	0,00	0,00	0,00	0,00	0,00	0,00	0,00	0,00	0,00	0,00	0,00	0,00	0,00	
Ostróda	0,00	0,00	0,00	0,00	0,00	0,00	0,00	0,00	666 000,00	0,00	666 000,00	0,00	666 000,00	
Pisz	0,00	0,00	0,00	0,00	3 424 000,00	-917 833,00	0,00	0,00	546 016,66	0,00	3 970 016,66	-917 833,00	3 052 183,66	
Szczytno	0,00	0,00	0,00	0,00	0,00	0,00	0,00	0,00	312 300,00	0,00	312 300,00	0,00	312 300,00	
Węgorzewo	0,00	0,00	0,00	0,00	0,00	0,00	0,00	0,00	0,00	0,00	0,00	0,00	0,00	
Województwo	254 200,0	-78 600,0	3 213 400,00	-104 000,00	6 079 300,00	-917 833,00	1 668 600,00	0,00	2 944 184,66	0,00	14 159 684,66	-1 100 433,00	13 059 251,66	

Źródło: opracowanie własne na podstawie decyzji finansowych ministra oraz informacji PUP ws. realizacji projektów pilotażowych

Załącznik nr 4

Kwoty środków FP (algorytmiczne) dla samorządów powiatowych na finansowanie programów na rzecz promocji zatrudnienia, łagodzenia skutków bezrobocia i aktywizacji zawodowej, w tym na finansowanie projektów realizowanych w ramach EFS w latach 2021-2022 (zł)

Powiat	Programy na rzecz promocji zatrudnienia, łagodzenia skutków bezrobocia i aktywizacji zawodowej												Zmiana do 2021 roku (zł)		Zmiana do 2021 roku (%)	
	2021						2022						Ogółem	w tym na finansowanie projektów realizowanych w ramach EFS	Ogółem	w tym na finansowanie projektów realizowanych w ramach EFS
	Ogółem	w tym na finansowanie projektów realizowanych w ramach EFS					Ogółem (w tym uwzględnione zmniejszenia algorytmu)	w tym na finansowanie projektów realizowanych w ramach EFS								
		łącznie EFS (RPO + POWER)	RPO		POWER			łącznie EFS (RPO + POWER)	RPO		POWER					
1	2		3	4	5	6	7		8	9	10	11	12	13	14	15
Bartoszyce	12 462 782,83	7 318 584,95	4 203 433,65	741 782,42	2 000 275,29	373 093,59	12 249 411,95	5 810 065,03	2 519 272,25	444 577,46	2 398 790,26	447 425,06	-213 370,88	-1 508 519,92	-1,7%	-20,6%
Braniewo	9 806 222,08	5 758 558,91	3 307 431,76	583 664,43	1 573 897,58	293 565,14	9 925 291,29	4 419 094,74	1 916 140,84	338 142,49	1 824 503,05	340 308,36	119 069,21	-1 339 464,17	1,2%	-23,3%
Działdowo	11 887 986,18	6 981 044,10	4 009 566,87	707 570,62	1 908 020,49	355 886,12	12 378 862,19	5 511 512,29	2 389 818,33	421 732,65	2 275 527,37	424 433,94	490 876,01	-1 469 531,81	4,1%	-21,1%
Elbląg (z m. Elbląg)	19 048 724,49	11 186 081,82	6 424 732,81	1 133 776,38	3 057 318,22	570 254,41	21 352 838,09	10 174 901,03	4 411 886,24	778 568,14	4 200 891,60	783 555,05	2 304 113,60	-1 011 180,79	12,1%	-9,0%
Elk	12 907 525,77	7 579 753,69	4 353 436,06	768 253,43	2 071 656,51	386 407,69	13 825 180,02	6 422 606,19	2 784 873,06	491 448,17	2 651 688,95	494 596,01	917 654,25	-1 157 147,50	7,1%	-15,3%
Giżycko	5 787 898,12	3 398 857,61	1 952 135,91	344 494,57	928 957,03	173 270,10	6 345 758,71	3 047 976,65	1 321 617,39	233 226,60	1 258 412,21	234 720,45	557 860,59	-350 880,96	9,6%	-10,3%
Goldap	3 390 927,20	1 991 271,87	1 143 688,19	201 827,33	544 243,45	101 512,90	3 461 440,32	1 541 157,04	668 253,14	117 927,02	636 294,51	118 682,37	70 513,12	-450 114,83	2,1%	-22,6%
Iława	6 472 564,41	3 800 917,74	2 183 059,37	385 245,77	1 038 845,90	193 766,70	7 057 029,90	3 142 042,16	1 362 404,65	240 424,34	1 297 248,85	241 964,32	584 465,49	-658 875,58	9,0%	-17,3%
Kętrzyn	12 700 475,86	7 458 166,64	4 283 602,48	755 929,85	2 038 424,99	380 209,32	14 058 629,53	6 259 404,81	2 714 108,15	478 960,26	2 584 308,30	482 028,10	1 358 153,67	-1 198 761,83	10,7%	-16,1%
Lidzbark Warmiński	7 133 656,35	4 189 134,20	2 406 031,75	424 593,83	1 144 951,07	213 557,55	6 924 542,48	3 083 054,01	1 336 827,12	235 910,65	1 272 894,52	237 421,72	-209 113,87	-1 106 080,19	-2,9%	-26,4%
Mrągowo	6 700 509,26	3 934 775,01	2 259 940,39	398 813,01	1 075 431,01	200 590,60	7 202 483,97	3 206 803,55	1 390 485,51	245 379,79	1 323 986,75	246 951,50	501 974,71	-727 971,46	7,5%	-18,5%
Nidzica	3 071 391,55	1 803 629,27	1 035 915,56	182 808,63	492 958,01	91 947,07	3 235 050,53	1 440 360,24	624 547,16	110 214,20	594 678,73	110 920,15	163 658,98	-363 269,03	5,3%	-20,1%
Nowe Miasto Lub.	5 305 241,67	3 115 424,73	1 789 346,05	315 766,95	851 490,73	158 821,00	6 722 676,62	2 993 176,13	1 297 855,63	229 033,34	1 235 786,81	230 500,35	1 417 434,95	-122 248,60	26,7%	-3,9%
Olecko	5 515 576,61	3 238 940,80	1 860 287,60	328 286,03	885 249,45	165 117,72	5 955 197,64	2 651 467,04	1 149 688,90	202 886,27	1 094 706,06	204 185,81	439 621,03	-587 473,76	8,0%	-18,1%
Olsztyn (miasto)	9 625 239,46	5 652 279,55	3 246 390,16	572 892,38	1 544 849,88	288 147,13	10 831 189,34	4 822 432,97	2 091 030,23	369 005,33	1 991 028,51	371 368,90	1 205 949,88	-829 846,58	12,5%	-14,7%
Olsztyn (powiat)	13 739 186,39	8 068 134,03	4 633 937,62	817 753,69	2 205 137,92	411 304,80	15 557 064,44	6 926 561,64	3 003 390,59	530 010,10	2 859 756,04	533 404,91	1 817 878,05	-1 141 572,39	13,2%	-14,1%
Ostróda	13 759 455,08	8 080 036,55	4 640 773,82	818 960,09	2 208 391,06	411 911,58	14 972 453,39	6 666 271,88	2 890 527,69	510 093,11	2 752 290,71	513 360,37	1 212 998,31	-1 413 764,67	8,8%	-17,5%
Pisz	7 473 980,30	4 388 984,43	2 520 815,83	444 849,86	1 199 573,03	223 745,71	8 813 621,10	3 924 139,40	1 701 525,79	300 269,26	1 620 151,82	302 192,53	1 339 640,80	-464 845,03	17,9%	-10,6%
Szczytno	7 347 412,11	4 314 659,11	2 478 127,04	437 316,54	1 179 258,85	219 956,68	7 652 822,15	3 808 022,39	1 651 176,90	291 384,16	1 572 210,80	293 250,53	305 410,04	-506 636,72	4,2%	-11,7%
Węgorzewo	4 125 100,26	2 422 404,19	1 391 309,30	245 525,17	662 078,16	123 491,56	3 807 189,20	1 917 714,81	831 530,43	146 740,66	791 763,15	147 680,57	-317 911,06	-504 689,38	-7,7%	-20,8%
Województwo	178 261 855,98	104 681 639,20	60 123 962,22	10 610 110,98	28 611 008,63	5 336 557,37	192 328 732,86	87 768 764,00	38 056 960,00	6 715 934,00	36 236 919,00	6 758 951,00	14 066 876,88	-16 912 875,20	7,9%	-16,2%

Źródło: opracowanie własne na podstawie decyzji finansowych ministra właściwego ds. pracy

Załącznik nr 5

Kwoty środków FP dla samorządów powiatowych na realizację programów na rzecz promocji zatrudnienia, łagodzenia skutków bezrobocia i aktywizacji zawodowej w latach 2021-2022 (zł)

Powiat	Programy na rzecz promocji zatrudnienia, łagodzenia skutków bezrobocia i aktywizacji zawodowej						Zmiana do 2021 roku			Zmiana do 2021 roku		
	2021			2022			(zł)			(%)		
	wg algorytmu	dodatkowe pozyskane środki FP + zmiany	ogółem	wg algorytmu (w tym uwzględnione zmniejszenia algorytmu)	dodatkowe pozyskane środki FP + zmiany	ogółem	wg algorytmu	dodatkowe pozyskane środki FP + zmiany	ogółem	wg algorytmu	dodatkowe pozyskane środki FP + zmiany	ogółem
1	2	3	4	5	6	7	8	9	10	11	12	13
Bartoszyce	12 462 782,83	0,00	12 462 782,83	12 249 411,95	0,00	12 249 411,95	-213 370,88	0,00	-213 370,88	-1,7%	-	-1,7%
Braniewo	9 806 222,08	0,00	9 806 222,08	9 925 291,29	190 268,00	10 115 559,29	119 069,21	190 268,00	309 337,21	1,2%	-	3,2%
Działdowo	11 887 986,18	420 000,00	12 307 986,18	12 378 862,19	0,00	12 378 862,19	490 876,01	-420 000,00	70 876,01	4,1%	-100,0%	0,6%
Elbląg (z m. Elbląg)	19 048 724,49	0,00	19 048 724,49	21 352 838,09	0,00	21 352 838,09	2 304 113,60	0,00	2 304 113,60	12,1%	-	12,1%
Elk	12 907 525,77	224 000,00	13 131 525,77	13 825 180,02	0,00	13 825 180,02	917 654,25	-224 000,00	693 654,25	7,1%	-100,0%	5,3%
Giżycko	5 787 898,12	0,00	5 787 898,12	6 345 758,71	0,00	6 345 758,71	557 860,59	0,00	557 860,59	9,6%	-	9,6%
Goldap	3 390 927,20	333 000,00	3 723 927,20	3 461 440,32	550 540,00	4 011 980,32	70 513,12	217 540,00	288 053,12	2,1%	65,3%	7,7%
Iława	6 472 564,41	3 000 000,00	9 472 564,41	7 057 029,90	3 951 000,00	11 008 029,90	584 465,49	951 000,00	1 535 465,49	9,0%	31,7%	16,2%
Kętrzyn	12 700 475,86	530 000,00	13 230 475,86	14 058 629,53	490 000,00	14 548 629,53	1 358 153,67	-40 000,00	1 318 153,67	10,7%	-7,5%	10,0%
Lidzbark Warmiński	7 133 656,35	99 000,00	7 232 656,35	6 924 542,48	462 160,00	7 386 702,48	-209 113,87	363 160,00	154 046,13	-2,9%	366,8%	2,1%
Mragowo	6 700 509,26	232 000,00	6 932 509,26	7 202 483,97	100 000,00	7 302 483,97	501 974,71	-132 000,00	369 974,71	7,5%	-56,9%	5,3%
Nidzica	3 071 391,55	578 500,00	3 649 891,55	3 235 050,53	443 600,00	3 678 650,53	163 658,98	-134 900,00	28 758,98	5,3%	-23,3%	0,8%
Nowe Miasto Lubawskie	5 305 241,67	1 200 000,00	6 505 241,67	6 722 676,62	1 536 200,00	8 258 876,62	1 417 434,95	336 200,00	1 753 634,95	26,7%	28,0%	27,0%
Olecko	5 515 576,61	538 500,00	6 054 076,61	5 955 197,64	1 305 000,00	7 260 197,64	439 621,03	766 500,00	1 206 121,03	8,0%	142,3%	19,9%
Olsztyn (miasto)	9 625 239,46	0,00	9 625 239,46	10 831 189,34	0,00	10 831 189,34	1 205 949,88	0,00	1 205 949,88	12,5%	-	12,5%
Olsztyn (powiat)	13 739 186,39	0,00	13 739 186,39	15 557 064,44	0,00	15 557 064,44	1 817 878,05	0,00	1 817 878,05	13,2%	-	13,2%
Ostróda	13 759 455,08	0,00	13 759 455,08	14 972 453,39	666 000,00	15 638 453,39	1 212 998,31	666 000,00	1 878 998,31	8,8%	-	13,7%
Pisz	7 473 980,30	1 250 000,00	8 723 980,30	8 813 621,10	3 052 183,66	11 865 804,76	1 339 640,80	1 802 183,66	3 141 824,46	17,9%	144,2%	36,0%
Szczytno	7 347 412,11	320 000,00	7 667 412,11	7 652 822,15	312 300,00	7 965 122,15	305 410,04	-7 700,00	297 710,04	4,2%	-2,4%	3,9%
Węgorzewo	4 125 100,26	0,00	4 125 100,26	3 807 189,20	0,00	3 807 189,20	-317 911,06	0,00	-317 911,06	-7,7%	-	-7,7%
Województwo	178 261 855,98	8 725 000,00	186 986 855,98	192 328 732,86	13 059 251,66	205 387 984,52	14 066 876,88	4 334 251,66	18 401 128,54	7,9%	49,7%	9,8%

Źródło: opracowanie własne na podstawie decyzji finansowych ministra właściwego ds. pracy oraz informacji PUP ws. realizacji projektów pilotażowych

Załącznik nr 6

Kwoty środków FP dla samorządów powiatowych na finansowanie innych zadań fakultatywnych w latach 2021-2022 (zł)

Powiat	Inne zadania fakultatywne						Zmiana do 2021 roku (zł)			Zmiana do 2021 roku (%)		
	2021			2022			wg algorytmu	dodatkowe pozyskane środki FP + zmiany	ogółem	wg algorytmu	dodatkowe pozyskane środki FP + zmiany	ogółem
	wg algorytmu	dodatkowe pozyskane środki FP + zmiany	ogółem	wg algorytmu	dodatkowe pozyskane środki FP + zmiany	ogółem						
1	2	3	4	5	6	7	8	9	10	11	12	13
Bartoszyce	572 067,41	0,00	572 067,41	544 904,97	0,00	544 904,97	-27 162,44	0,00	-27 162,44	-4,7%	-	-4,7%
Braniewo	485 825,70	0,00	485 825,70	430 243,77	30 000,00	460 243,77	-55 581,93	30 000,00	-25 581,93	-11,4%	-	-5,3%
Działdowo	591 787,03	16 200,00	607 987,03	574 167,10	17 900,00	592 067,10	-17 619,93	1 700,00	-15 919,93	-3,0%	10,5%	-2,6%
Elbląg (z m. Elbląg)	903 492,66	148 900,00	1 052 392,66	894 246,33	113 800,00	1 008 046,33	-9 246,33	-35 100,00	-44 346,33	-1,0%	-23,6%	-4,2%
Ełk	665 049,75	0,00	665 049,75	604 198,32	14 300,00	618 498,32	-60 851,43	14 300,00	-46 551,43	-9,1%	-	-7,0%
Giżycko	356 675,23	0,00	356 675,23	353 486,21	25 000,00	378 486,21	-3 189,02	25 000,00	21 810,98	-0,9%	-	6,1%
Gołdap	240 784,76	113 600,00	354 384,76	241 287,55	72 500,00	313 787,55	502,79	-41 100,00	-40 597,21	0,2%	-36,2%	-11,5%
Iława	469 699,72	67 900,00	537 599,72	476 777,56	17 900,00	494 677,56	7 077,84	-50 000,00	-42 922,16	1,5%	-73,6%	-8,0%
Kętrzyn	574 119,01	37 000,00	611 119,01	559 940,00	30 000,00	589 940,00	-14 179,01	-7 000,00	-21 179,01	-2,5%	-18,9%	-3,5%
Lidzbark Warmiński	404 354,31	64 600,00	468 954,31	359 668,62	46 700,00	406 368,62	-44 685,69	-17 900,00	-62 585,69	-11,1%	-27,7%	-13,3%
Mragowo	401 750,60	46 400,00	448 150,60	395 247,88	165 500,00	560 747,88	-6 502,72	119 100,00	112 597,28	-1,6%	256,7%	25,1%
Nidzica	258 001,66	16 000,00	274 001,66	268 388,97	14 300,00	282 688,97	10 387,31	-1 700,00	8 687,31	4,0%	-10,6%	3,2%
Nowe Miasto Lubawskie	387 087,50	0,00	387 087,50	436 380,75	0,00	436 380,75	49 293,25	0,00	49 293,25	12,7%	-	12,7%
Olecko	370 801,54	14 300,00	385 101,54	355 563,73	74 300,00	429 863,73	-15 237,81	60 000,00	44 762,19	-4,1%	419,6%	11,6%
Olsztyn (miasto)	611 954,50	45 000,00	656 954,50	543 833,46	160 000,00	703 833,46	-68 121,04	115 000,00	46 878,96	-11,1%	255,6%	7,1%
Olsztyn (powiat)	687 973,76	50 000,00	737 973,76	652 703,98	151 000,00	803 703,98	-35 269,78	101 000,00	65 730,22	-5,1%	202,0%	8,9%
Ostróda	755 018,11	20 900,00	775 918,11	696 084,81	20 900,00	716 984,81	-58 933,30	0,00	-58 933,30	-7,8%	0,0%	-7,6%
Pisz	403 265,90	114 700,00	517 965,90	400 772,25	173 700,00	574 472,25	-2 493,65	59 000,00	56 506,35	-0,6%	51,4%	10,9%
Szczytno	406 345,71	77 600,00	483 945,71	399 377,53	96 100,00	495 477,53	-6 968,18	18 500,00	11 531,82	-1,7%	23,8%	2,4%
Węgorzewo	270 856,74	8 000,00	278 856,74	249 982,08	7 900,00	257 882,08	-20 874,66	-100,00	-20 974,66	-7,7%	-1,3%	-7,5%
Województwo	9 816 911,60	841 100,00	10 658 011,60	9 437 255,87	1 231 800,00	10 669 055,87	-379 655,73	390 700,00	11 044,27	-3,9%	46,5%	0,1%

Źródło: opracowanie własne na podstawie decyzji finansowych ministra właściwego ds. pracy

Załącznik nr 7

Wykorzystanie kwot środków FP ogółem przez powiatowe urzędy pracy na finansowanie aktywnych form przeciwdziałaniu bezrobociu w latach 2021-2022 (zł)

Powiat	Aktywne formy przeciwdziałaniu bezrobociu																							
	Ogółem powiatowe urzędy pracy dysponowały kwotami środków FP (algorytm + dodatkowo pozyskane + zmiany ¹)								Poniesione wydatki FP ²								Wykorzystanie środków FP (%)							
	na koniec 31.12.2021				na koniec 31.12.2022				na koniec 31.12.2021				na koniec 31.12.2022				na koniec 31.12.2021				na koniec 31.12.2022			
	Ogółem	w tym na finansowanie			Ogółem	w tym na finansowanie			Ogółem	w tym na finansowanie			Ogółem	w tym na finansowanie			Ogółem	w tym na finansowanie			Ogółem	w tym na finansowanie		
		programy	EFS	KFS		programy	EFS	KFS		programy	EFS	KFS		programy	EFS	KFS		programy	EFS	KFS		programy	EFS	KFS
1	2	3	4	5	6	7	8	9	10	11	12	13	14	15	16	17	18	19	20	21	22	23	24	25
Bartoszyce	12 687 182,83	12 462 782,83	7 318 584,95	224 400,00	12 446 911,95	12 249 411,95	5 810 065,03	197 500,00	12 356 793,85	12 132 395,59	7 314 469,53	224 398,26	12 147 420,24	11 949 920,57	5 807 920,69	197 499,67	97,4%	97,3%	99,9%	100,0%	97,6%	97,6%	100,0%	100,0%
Braniewo	10 021 826,08	9 806 222,08	5 758 558,91	215 604,00	10 343 510,79	10 115 559,29	4 419 094,74	227 951,50	8 143 875,36	7 929 130,86	3 968 070,82	214 744,50	8 992 988,99	8 766 609,99	3 482 822,94	226 379,00	81,3%	80,9%	68,9%	99,6%	86,9%	86,7%	78,8%	99,3%
Działdowo	12 588 890,18	12 307 986,18	6 981 044,10	280 904,00	12 615 838,49	12 378 862,19	5 511 512,29	236 976,30	12 420 657,58	12 139 753,58	6 933 008,08	280 904,00	12 508 851,49	12 271 875,19	5 457 837,67	236 976,30	98,7%	98,6%	99,3%	100,0%	99,2%	99,1%	99,0%	100,0%
Elbląg (z m. Elbląg)	20 036 110,49	19 048 724,49	11 186 081,82	987 386,00	22 315 614,29	21 352 838,09	10 174 901,03	962 776,20	18 637 763,76	17 652 733,57	10 702 877,94	985 030,19	21 799 729,34	20 837 671,57	9 809 226,82	962 057,77	93,0%	92,7%	95,7%	99,8%	97,7%	97,6%	96,4%	99,9%
Elk	13 578 229,77	13 131 525,77	7 579 753,69	446 704,00	14 229 657,32	13 825 180,02	6 422 606,19	404 477,30	12 069 111,66	11 629 346,72	6 547 986,61	439 764,94	13 673 851,65	13 276 012,04	6 107 503,75	397 839,61	88,9%	88,6%	86,4%	98,4%	96,1%	96,0%	95,1%	98,4%
Giżycko	6 194 306,12	5 787 898,12	3 398 857,61	406 408,00	6 736 463,81	6 345 758,71	3 047 976,65	390 705,10	5 950 122,13	5 544 920,74	3 344 314,04	405 201,39	6 607 958,16	6 217 253,36	2 992 162,61	390 704,80	96,1%	95,8%	98,4%	99,7%	98,1%	98,0%	98,2%	100,0%
Gołdap	3 865 929,20	3 723 927,20	1 991 271,87	142 002,00	4 156 406,12	4 011 980,32	1 541 157,04	144 425,80	3 547 706,02	3 406 085,10	1 812 367,06	141 620,92	4 027 021,37	3 882 746,40	1 527 010,47	144 274,97	91,8%	91,5%	91,0%	99,7%	96,9%	96,8%	99,1%	99,9%
Łława	10 149 688,41	9 472 564,41	3 800 917,74	677 124,00	11 591 240,10	11 008 029,90	3 142 042,16	583 210,20	10 146 047,27	9 469 701,58	3 798 054,91	676 345,69	11 396 807,29	10 815 742,47	3 141 931,25	581 064,82	100,0%	100,0%	99,9%	99,9%	98,3%	98,3%	100,0%	99,6%
Kętrzyn	13 503 773,86	13 230 475,86	7 458 166,64	273 298,00	14 777 718,03	14 548 629,53	6 259 404,81	229 088,50	9 773 554,06	9 504 659,57	5 490 287,75	268 894,49	10 819 411,82	10 590 401,50	5 257 837,27	229 010,32	72,4%	71,8%	73,6%	98,4%	73,2%	72,8%	84,0%	100,0%
Lidzbarsk Warmiński	7 480 576,35	7 232 656,35	4 189 134,20	247 920,00	7 608 478,78	7 386 702,48	3 083 054,01	221 776,30	7 397 666,42	7 149 882,42	4 148 646,80	247 784,00	7 445 799,99	7 227 416,73	3 063 864,51	218 383,26	98,9%	98,9%	99,0%	99,9%	97,9%	97,8%	99,4%	98,5%
Mragowo	7 283 854,26	6 932 509,26	3 934 775,01	351 345,00	7 571 904,07	7 302 483,97	3 206 803,55	269 420,10	7 009 795,52	6 666 995,65	3 833 926,01	342 799,87	7 437 493,35	7 168 073,25	3 205 741,85	269 420,10	96,2%	96,2%	97,4%	97,6%	98,2%	98,2%	100,0%	100,0%
Nidzica	3 867 599,55	3 649 891,55	1 803 629,27	217 708,00	3 848 103,13	3 678 650,53	1 440 360,24	169 452,60	3 455 838,45	3 273 919,05	1 729 730,53	181 919,40	3 451 523,71	3 286 143,71	1 370 017,35	165 380,00	89,4%	89,7%	95,9%	83,6%	89,7%	89,3%	95,1%	97,6%
Nowe Miasto Lub.	6 692 182,67	6 505 241,67	3 115 424,73	186 941,00	8 442 820,32	8 258 876,62	2 993 176,13	183 943,70	6 384 957,46	6 198 412,39	3 035 265,36	186 545,07	8 330 815,78	8 146 990,78	2 970 497,35	183 825,00	95,4%	95,3%	97,4%	99,8%	98,7%	98,6%	99,2%	99,9%
Olecko	6 236 126,61	6 054 076,61	3 238 940,80	182 050,00	7 452 702,74	7 260 197,64	2 651 467,04	192 505,10	6 200 261,20	6 018 211,20	3 233 488,72	182 050,00	7 378 544,85	7 186 139,81	2 636 722,73	192 405,04	99,4%	99,4%	99,8%	100,0%	99,0%	99,0%	99,4%	99,9%
Olsztyn (miasto)	10 944 965,46	9 625 239,46	5 652 279,55	1 319 726,00	11 979 892,44	10 831 189,34	4 822 432,97	1 148 703,10	9 688 669,47	8 372 972,33	4 985 892,33	1 315 697,14	11 781 681,93	10 635 449,40	4 799 486,51	1 146 232,53	88,5%	87,0%	88,2%	99,7%	98,3%	98,2%	99,5%	99,8%
Olsztyn (powiat)	14 460 472,39	13 739 186,39	8 068 134,03	721 286,00	16 197 917,04	15 557 064,44	6 926 561,64	640 852,60	11 117 073,11	10 396 108,41	6 476 829,18	720 964,70	13 025 928,90	12 386 879,30	6 500 906,28	639 049,60	76,9%	75,7%	80,3%	100,0%	80,4%	79,6%	93,9%	99,7%
Ostróda	14 317 263,08	13 759 455,08	8 080 036,55	557 808,00	16 103 405,99	15 638 453,39	6 666 271,88	464 952,60	13 792 839,04	13 254 706,58	7 969 974,83	538 132,46	15 979 434,25	15 515 106,65	6 653 810,78	464 327,60	96,3%	96,3%	98,6%	96,5%	99,2%	99,2%	99,8%	99,9%
Pisz	9 017 666,30	8 723 980,30	4 388 984,43	293 686,00	12 157 906,86	11 865 804,76	3 924 139,40	292 102,10	8 594 746,99	8 303 098,99	3 945 605,21	291 648,00	11 890 129,30	11 606 027,20	3 924 139,40	284 102,10	95,3%	95,2%	89,9%	99,3%	97,8%	97,8%	100,0%	97,3%
Szczytno	8 058 599,11	7 667 412,11	4 314 659,11	391 187,00	8 333 874,75	7 965 122,15	3 808 022,39	368 752,60	8 035 743,36	7 644 556,36	4 293 008,61	391 187,00	8 118 679,49	7 749 926,89	3 805 148,95	368 752,60	99,7%	99,7%	99,5%	100,0%	97,4%	97,3%	99,9%	100,0%
Węgorzewo	4 221 800,26	4 125 100,26	2 422 404,19	96 700,00	3 897 919,50	3 807 189,20	1 917 714,81	90 730,30	3 052 659,01	2 955 995,01	1 897 895,41	96 664,00	3 596 536,85	3 507 957,85	1 745 313,39	88 579,00	72,3%	71,7%	78,3%	100,0%	92,3%	92,1%	91,0%	97,6%
Województwo	195 207 042,98	186 986 855,98	104 681 639,20	8 220 187,00	212 808 286,52	205 387 984,52	87 768 764,00	7 420 302,00	177 775 881,72	169 643 585,70	95 461 699,73	8 132 296,02	200 410 608,75	193 024 344,66	84 259 902,57	7 386 264,09	91,1%	90,7%	91,2%	98,9%	94,2%	94,0%	96,0%	99,5%

Źródło: opracowanie własne na podstawie decyzji finansowych ministra właściwego ds. pracy i informacji PUP ws. realizacji projektów pilotażowych¹ oraz sprawozdania MRiPS-02/MRPIT-02 o przychodach i wydatkach Funduszu Pracy²

Załącznik nr 8

Wnioski o dofinansowanie części kosztów wynagrodzeń pracowników oraz należnych od tych wynagrodzeń składek na ubezpieczenia społeczne, o którym mowa w art. 15zbb Ustawy COVID-19 w okresie 01.04.2020-31.05.2022 (zł)

Urząd Pracy	Wnioski, które wpłynęły do urzędu			Wnioski rozpatrzone negatywnie			Wnioski rozpatrzone pozytywnie			Podmioty, którym wypłacono dofinansowanie				
	Liczba wniosków	łączna liczba zatrudnionych pracowników	Kwota dofinansowania	Liczba wniosków	łączna liczba zatrudnionych pracowników	Kwota dofinansowania	Liczba wniosków	łączna liczba zatrudnionych pracowników	Kwota dofinansowania	Liczba podmiotów	łączna liczba zatrudnionych pracowników	Kwota dofinansowania		
												Ogółem	w tym EFS	% EFS w Ogółem
1	2	3	4	5	6	7	8	9	10	11	12	13	14	15
Bartoszyce	381	1 825	5 342 016,81	23	129	663 869,93	358	1 696	4 678 146,88	355	1 691	4 550 552,73	1 300 955,56	28,6%
Braniewo	217	26 697	6 061 269,76	53	25 557	1 619 672,99	164	1 118	4 324 785,57	164	1 118	4 088 284,95	2 202 004,95	53,9%
Działdowo	296	1 851	7 856 262,96	20	159	670 658,92	276	1 692	7 185 604,04	276	1 692	7 075 463,68	1 990 784,34	28,1%
Elbląg	1 089	8 133	37 342 116,16	321	2 332	12 229 890,55	768	5 789	24 733 856,50	767	5 787	24 131 948,26	7 193 182,71	29,8%
Ełk	453	2 629	10 474 355,28	11	102	630 349,93	442	2 505	9 823 318,46	442	2 505	9 823 318,46	3 962 389,89	40,3%
Giżycko	299	1 287	4 972 407,51	1	4	15 143,90	298	1 283	4 957 263,62	298	1 283	4 670 580,88	2 007 243,32	43,0%
Gołdap	172	920	3 961 129,22	18	106	373 737,48	154	814	3 553 740,36	154	814	3 517 612,19	694 673,08	19,7%
Iława	951	6 399	26 041 725,02	50	321	1 244 910,21	900	5 800	23 542 369,70	900	5 800	22 203 757,91	2 683 831,93	12,1%
Kętrzyn	320	49 879	5 335 283,81	37	48 827	1 128 498,37	283	1 049	4 188 136,22	283	1 049	4 146 793,51	1 207 116,84	29,1%
Lidzbark Warmiński	323	1 519	5 617 500,26	23	128	480 902,83	300	1 390	5 116 876,21	299	1 389	4 812 070,27	562 313,29	11,7%
Mrągowo	470	2 660	13 999 299,51	104	815	5 321 788,94	366	1 845	8 677 510,57	364	1 843	8 341 625,79	2 136 505,60	25,6%
Nidzica	173	1 384	5 966 083,42	38	317	1 226 570,72	135	1 067	4 700 845,56	135	1 067	4 535 916,18	806 286,78	17,8%
Nowe Miasto Lubawskie	279	2 054	7 355 538,99	17	242	822 975,28	262	1 812	6 525 603,54	262	1 812	6 480 550,37	969 518,91	15,0%
Olecko	189	6 788	4 628 587,34	38	5 868	702 331,03	151	920	3 926 256,31	150	914	3 768 269,22	1 064 465,56	28,2%
Olsztyn grodzki	990	6 937	28 826 678,79	124	1 150	4 651 344,14	866	5 756	23 800 625,58	863	5 752	22 814 234,72	6 347 239,54	27,8%
Olsztyn ziemski	511	189 023	14 480 588,51	79	186 410	2 250 669,29	432	2 610	12 020 082,32	432	2 610	11 578 980,15	5 002 776,69	43,2%
Ostróda	547	6 380	20 309 237,83	119	3 644	10 037 508,10	428	2 733	10 238 406,67	428	2 733	9 865 189,21	3 027 789,67	30,7%
Pisz	342	1 237	4 906 810,75	72	329	1 298 844,21	270	904	3 607 966,54	270	904	3 607 966,54	1 487 393,04	41,2%
Szczytno	301	1 690	7 191 502,03	26	214	852 264,64	275	1 436	6 229 246,32	273	1 420	6 082 648,34	1 670 722,42	27,5%
Węgorzewo	100	676	3 160 532,34	9	67	407 890,81	89	607	2 728 749,54	87	597	2 615 043,76	1 047 671,82	40,1%
WOJEWÓDZTWO	8 403	319 968	223 828 926,30	1 183	276 721	46 629 822,27	7 217	42 826	174 559 390,51	7 202	42 780	168 710 807,12	47 364 865,94	28,1%

Źródło: opracowanie własne na podstawie Sprawozdania z wykorzystania rozwiązań zawartych w ustawie o zmianie ustawy o szczególnych rozwiązaniach związanych z zapobieganiem, przeciwdziałaniem i zwalczaniem COVID-19, innych chorób zakaźnych oraz wywołanych nimi sytuacji kryzysowych oraz niektórych innych ustaw w zakresie wniosków rozpatrywanych przez powiatowe urzędy pracy wg stanu na dzień 31.05.2022

Załącznik nr 9

Wnioski o dofinansowanie części kosztów prowadzenia działalności gospodarczej, o których mowa w art. 15zc Ustawy COVID-19 w okresie 01.04.2020-31.05.2022 (zł)

Urząd Pracy	Wnioski, które wpłynęły do urzędu		Wnioski rozpatrzone negatywnie		Wnioski rozpatrzone pozytywnie		Podmioty, którym wypłacono dofinansowanie			
	Liczba wniosków	Kwota dofinansowania	Liczba wniosków	Kwota dofinansowania	Liczba wniosków	Kwota dofinansowania	Liczba samozatrudnionych	Kwota dofinansowania		
								Ogółem	w tym EFS	% EFS w Ogółem
1	2	3	4	5	6	7	8	9	10	11
Bartoszyce	451	2 500 372,00	41	226 100,00	410	2 271 752,00	410	2 262 132,00	606 112,00	26,8%
Braniewo	390	1 965 156,00	76	339 836,00	314	1 619 600,00	314	1 618 300,00	751 140,00	46,4%
Działdowo	506	2 744 080,00	27	144 360,00	479	2 599 720,00	477	2 592 440,00	1 291 940,00	49,8%
Elbląg	2 355	12 594 773,61	573	3 029 905,61	1 782	9 548 220,00	1 780	9 547 432,90	3 129 561,29	32,8%
Ełk	876	4 610 140,00	67	341 340,00	801	4 075 680,00	801	4 075 680,00	2 119 620,00	52,0%
Giżycko	644	3 415 009,67	34	172 349,67	610	3 210 580,00	606	3 194 700,00	1 009 060,00	31,6%
Gołdap	226	1 185 080,00	25	125 380,00	201	1 037 340,00	201	1 037 340,00	235 040,00	22,7%
Hawa	848	4 394 240,00	56	230 900,00	791	4 155 140,00	789	4 147 820,00	1 121 600,00	27,0%
Kętrzyn	613	3 023 063,00	82	356 023,00	531	2 660 540,00	530	2 653 500,00	772 980,00	29,1%
Lidzbark Warmiński	383	2 046 200,01	41	197 780,01	342	1 836 720,00	341	1 829 700,00	316 160,00	17,3%
Mragowo	657	3 630 256,60	116	576 736,60	541	3 010 620,00	541	3 010 620,00	18 200,00	0,6%
Nidzica	283	1 484 207,00	66	317 727,00	217	1 145 140,00	216	1 138 300,00	190 060,00	16,7%
Nowe Miasto Lubawskie	394	2 146 200,00	27	180 040,00	367	1 966 160,00	367	1 966 160,00	431 860,00	22,0%
Olecko	359	1 970 037,98	39	185 137,98	320	1 775 800,00	319	1 765 980,00	829 400,00	47,0%
Olsztyn grodzki	2 405	12 691 911,50	280	1 397 851,49	2 125	11 117 320,00	2 113	11 037 420,00	3 973 060,00	36,0%
Olsztyn ziemski	1 135	6 106 156,18	166	866 916,18	969	5 192 540,00	969	5 182 460,00	2 284 880,00	44,1%
Ostróda	1 203	6 149 820,22	290	1 432 160,22	913	4 715 840,00	913	4 704 884,96	1 812 200,00	38,5%
Pisz	453	2 362 800,00	53	264 200,00	400	2 098 600,00	396	2 070 520,00	824 636,16	39,8%
Szczytno	666	3 611 000,01	42	209 460,01	624	3 366 340,00	622	3 358 340,00	875 640,00	26,1%
Węgorzewo	156	835 020,00	14	74 260,00	138	737 360,00	138	737 360,00	526 840,00	71,4%
WOJEWÓDZTWO	15 003	79 465 523,78	2 115	10 668 463,77	12 875	68 141 012,00	12 843	67 931 089,86	23 119 989,45	34,0%

Źródło: opracowanie własne na podstawie Sprawozdania z wykorzystania rozwiązań zawartych w ustawie o zmianie ustawy o szczególnych rozwiązaniach związanych z zapobieganiem, przeciwdziałaniem i zwalczaniem COVID-19, innych chorób zakaźnych oraz wywołanych nimi sytuacji kryzysowych oraz niektórych innych ustaw w zakresie wniosków rozpatrywanych przez powiatowe urzędy pracy wg stanu na dzień 31.05.2022

Załącznik nr 10
Wnioski o jednorazową pożyczkę na pokrycie bieżących kosztów prowadzenia działalności gospodarczej, o której mowa w art. 15zdz Ustawy COVID-19 w okresie 01.04.2020-31.05.2022 (zł)

Urząd Pracy	Wnioski, które wpłynęły do urzędu		Wnioski rozpatrzone negatywnie		Wnioski rozpatrzone pozytywnie		Podmioty, którym udzielono pożyczki	
	Liczba wniosków	Kwota pożyczki	Liczba wniosków	Kwota pożyczki	Liczba wniosków	Kwota pożyczki	Liczba mikroprzedsiębiorców	Kwota pożyczki
1	2	3	4	5	6	7	8	9
Bartoszyce	1 965	9 784 044,22	109	545 000,00	1 856	9 236 394,22	1 832	9 116 394,22
Braniewo	1 488	7 417 509,90	149	745 000,00	1 338	6 654 303,80	1 337	6 649 303,80
Działdowo	2 440	12 089 724,00	120	599 000,00	2 320	11 490 724,00	2 317	11 475 110,19
Elbląg	8 961	44 742 495,00	741	3 683 403,00	8 220	41 048 755,15	8 200	40 948 755,15
Elk	3 698	18 444 829,00	135	672 800,00	3 563	17 747 119,84	3 561	17 737 119,84
Giżycko	2 683	13 317 798,35	122	598 574,00	2 561	12 711 670,45	2 545	12 631 670,45
Gołdap	923	4 596 134,21	112	559 000,00	811	4 030 134,21	808	4 015 134,21
Hawa	3 960	19 704 430,81	261	1 298 728,89	3 699	18 398 373,51	3 698	18 393 373,51
Kętrzyn	2 223	11 057 139,87	214	1 071 759,56	2 007	9 967 665,31	2 007	9 967 665,31
Lidzbark Warmiński	1 704	8 418 572,69	112	556 250,00	1 592	7 862 322,69	1 590	7 852 322,69
Mragowo	2 597	12 956 675,13	402	2 002 298,82	2 195	10 941 166,61	2 194	10 936 166,61
Nidzica	1 172	5 818 467,72	100	500 000,00	1 072	5 318 467,72	1 072	5 318 467,72
Nowe Miasto Lubawski	1 781	8 772 798,35	84	407 639,00	1 697	8 365 152,57	1 697	8 365 152,57
Olecko	1 311	6 510 287,00	64	315 500,00	1 247	6 194 787,00	1 247	6 194 787,00
Olsztyn grodzki	11 842	59 134 987,39	1 201	5 993 807,50	10 641	53 136 024,94	10 630	53 081 024,94
Olsztyn ziemski	5 639	28 135 320,64	295	1 473 500,00	5 344	26 661 820,64	5 342	26 651 820,64
Ostróda	4 449	22 142 808,44	479	2 384 600,00	3 970	19 756 566,44	3 969	19 750 616,44
Pisz	2 065	10 293 661,49	234	1 169 646,79	1 831	9 124 014,70	1 830	9 119 014,70
Szczytno	2 670	13 255 640,03	186	918 942,50	2 484	12 328 743,53	2 479	12 303 743,53
Węgorzewo	762	3 770 707,54	48	235 500,00	712	3 524 510,04	708	3 504 510,04
WOJEWÓDZTWO	64 333	320 364 031,78	5 168	25 730 950,06	59 160	294 498 717,37	59 063	294 012 153,56

Źródło: opracowanie własne na podstawie *Sprawozdania z wykorzystania rozwiązań zawartych w ustawie o zmianie ustawy o szczególnych rozwiązaniach związanych z zapobieganiem, przeciwdziałaniem i zwalczaniem COVID-19, innych chorób zakaźnych oraz wywołanych nimi sytuacji kryzysowych oraz niektórych innych ustaw w zakresie wniosków rozpatrywanych przez powiatowe urzędy pracy wg stanu na dzień 31.05.2022*

Załącznik nr 11

Wnioski o dofinansowanie części kosztów wynagrodzeń pracowników oraz należnych od tych wynagrodzeń składek na ubezpieczenia społeczne, o którym mowa w art. 15z Ustawy COVID-19 w okresie 01.04.2020-31.05.2022 (zł)

Urząd Pracy	Wnioski, które wpłynęły do urzędu			Wnioski rozpatrzone negatywnie			Wnioski rozpatrzone pozytywnie			Podmioty, którym wypłacono dofinansowanie				
	Liczba wniosków	łączna liczba zatrudnionych pracowników	Kwota dofinansowania	Liczba wniosków	łączna liczba zatrudnionych pracowników	Kwota dofinansowania	Liczba wniosków	łączna liczba zatrudnionych pracowników	Kwota dofinansowania	Liczba podmiotów	łączna liczba zatrudnionych pracowników	Kwota dofinansowania		
												Ogółem	w tym EFS	% EFS w Ogółem
1	2	3	4	5	6	7	8	9	10	11	12	13	14	15
Bartoszyce	3	8	25 568,69	0	0	0,00	3	8	25 568,69	3	8	25 568,69	25 568,69	100,0%
Braniewo	5	47	202 869,59	3	28	81 110,63	2	19	121 758,96	2	19	114 973,17	0,00	-
Działdowo	1	5	9 240,00	0	0	0,00	1	5	9 240,00	1	5	9 240,00	9 240,00	100,0%
Elbląg	29	265	1 370 548,79	14	133	714 960,68	15	132	655 588,11	15	132	639 016,97	250 221,28	39,2%
Elk	19	212	1 197 967,94	0	0	0,00	19	212	1 171 744,69	19	212	1 171 744,69	11 923,55	1,0%
Giżycko	11	56	246 848,00	0	0	0,00	10	55	243 628,52	10	55	217 225,35	27 646,92	12,7%
Gołdap	4	12	52 426,20	1	1	5 512,38	3	11	46 913,82	3	11	46 786,29	21 797,67	46,6%
Iława	14	51	169 840,70	5	23	86 827,00	9	28	83 013,70	9	28	83 013,70	0,00	-
Kętrzyn	7	12	64 495,98	1	2	8 278,68	6	10	56 217,30	6	10	56 217,30	0,00	-
Lidzbark Warmiński	4	7	34 030,13	0	0	0,00	4	7	34 030,13	4	7	34 030,13	0,00	-
Mrągowo	10	35	133 651,41	3	12	55 668,83	7	23	77 982,58	7	23	77 445,14	0,00	-
Nidzica	4	19	107 691,43	1	6	33 139,69	3	13	74 551,74	3	13	73 711,05	0,00	-
Nowe Miasto Lubawskie	4	6	32 632,89	0	0	0,00	4	6	32 632,89	4	6	32 632,89	12 402,84	38,0%
Olecko	1	3	22 288,80	0	0	0,00	1	3	22 288,80	1	3	22 288,80	0,00	-
Olsztyn grodzki	44	416	1 849 485,31	11	128	625 001,79	33	288	1 196 004,25	33	288	1 158 031,62	181 528,39	15,7%
Olsztyn ziemski	12	56	224 141,68	7	31	147 230,03	5	25	66 082,70	5	25	63 744,82	34 457,93	54,1%
Ostróda	10	38	141 470,75	4	19	93 358,12	6	19	48 112,63	6	19	48 112,63	6 124,86	12,7%
Pisz	15	29	122 242,44	4	9	31 941,30	11	20	90 301,14	11	20	89 056,32	22 271,94	25,0%
Szczytno	9	30	121 273,00	1	1	742,96	8	29	120 530,04	8	29	120 530,04	8 482,07	7,0%
Węgorzewo	0	0	0,00	0	0	0,00	0	0	0,00	0	0	0,00	0,00	-
WOJEWÓDZTWO	206	1 307	6 128 713,73	55	393	1 883 772,09	150	913	4 176 190,69	150	913	4 083 369,60	611 666,14	15,0%

Źródło: opracowanie własne na podstawie Sprawozdania z wykorzystania rozwiązań zawartych w ustawie o zmianie ustawy o szczególnych rozwiązaniach związanych z zapobieganiem, przeciwdziałaniem i zwalczaniem COVID-19, innych chorób zakaźnych oraz wywołanych nimi sytuacji kryzysowych oraz niektórych innych ustaw w zakresie wniosków rozpatrywanych przez powiatowe urzędy pracy wg stanu na dzień 31.05.2022

Załącznik nr 12

Wnioski o dotację, o której mowa w art. 15z⁴ Ustawy COVID-19 w okresie 01.04.2020-31.05.2022 (zł)

Urząd Pracy	Wnioski, które wpłynęły do urzędu		Wnioski rozpatrzone negatywnie		Wnioski rozpatrzone pozytywnie		Podmioty, którym wypłacono dofinansowanie	
	Liczba wniosków	Kwota dofinansowania	Liczba wniosków	Kwota dofinansowania	Liczba wniosków	Kwota dofinansowania	Liczba podmiotów	Kwota dofinansowania
1	2	4	4	5	6	7	8	9
Bartoszyce	622	3 110 000,00	29	145 000,00	593	2 965 000,00	593	2 965 000,00
Braniewo	504	2 519 998,00	39	194 999,00	465	2 324 999,00	465	2 324 159,00
Działdowo	780	3 900 000,00	77	385 000,00	702	3 510 000,00	701	3 505 000,00
Elbląg	2 708	13 531 000,00	308	1 531 000,00	2 400	12 000 000,00	2 398	11 987 180,00
Ełk	1 208	6 038 900,00	87	435 000,00	1 121	5 603 900,00	1 121	5 598 900,00
Giżycko	1 011	5 055 000,00	95	475 000,00	915	4 575 000,00	913	4 565 000,00
Gołdap	346	1 730 000,00	40	200 000,00	306	1 530 000,00	306	1 530 000,00
Iława	1 293	6 465 000,00	84	420 000,00	1 206	6 030 000,00	1 206	6 030 000,00
Kętrzyn	762	3 805 500,00	58	285 500,00	704	3 520 000,00	704	3 520 000,00
Lidzbark Warmiński	600	3 000 000,00	28	140 000,00	572	2 860 000,00	572	2 860 000,00
Mragowo	1 275	6 375 000,00	137	685 000,00	1 138	5 690 000,00	1 138	5 690 000,00
Nidzica	311	1 550 500,00	29	140 500,00	282	1 410 000,00	282	1 410 000,00
Nowe Miasto Lubawskie	514	2 570 000,00	21	105 000,00	493	2 465 000,00	493	2 465 000,00
Olecko	450	2 250 000,00	32	160 000,00	418	2 090 000,00	418	2 090 000,00
Olsztyn grodzki	4 192	20 951 700,00	334	1 664 700,00	3 858	19 287 000,00	3 858	19 285 333,36
Olsztyn ziemski	1 570	7 849 427,25	138	689 427,25	1 432	7 160 000,00	1 432	7 160 000,00
Ostróda	1 424	7 115 500,00	131	650 500,00	1 293	6 465 000,00	1 293	6 464 997,39
Pisz	833	4 165 000,00	76	380 000,00	757	3 785 000,00	755	3 775 000,00
Szczytno	840	4 200 000,00	63	315 000,00	777	3 885 000,00	777	3 885 000,00
Węgorzewo	348	1 740 000,00	42	210 000,00	305	1 525 000,00	305	1 525 000,00
WOJEWÓDZTWO	21 591	107 922 525,25	1 848	9 211 626,25	19 737	98 680 899,00	19 730	98 635 569,75

Źródło: opracowanie własne na podstawie *Sprawozdania z wykorzystania rozwiązań zawartych w ustawie o zmianie ustawy o szczególnych rozwiązaniach związanych z zapobieganiem, przeciwdziałaniem i zwalczaniem COVID-19, innych chorób zakaźnych oraz wywołanych nimi sytuacji kryzysowych oraz niektórych innych ustaw w zakresie wniosków rozpatrywanych przez powiatowe urzędy pracy wg stanu na dzień 31.05.2022*

Załącznik nr 13

Wnioski o dotacje z Funduszu Pracy na pokrycie bieżących kosztów prowadzenia działalności gospodarczej przez mikroprzedsiębiorstwa lub małych przedsiębiorców – działalność gospodarcza polegająca na sprzedaży środków spożywczych, papierniczych i piśmiennych na rzecz uczniów, słuchaczy lub wychowanków na terenie jednostek systemu oświaty, o których mowa w art. 15z^{4a} Ustawy COVID-19 w okresie 01.04.2020-31.05.2022 (zł)

Urząd Pracy	Wnioski, które wpłynęły do urzędu		Wnioski rozpatrzone negatywnie		Wnioski rozpatrzone pozytywnie		Podmioty, którym wypłacono dofinansowanie	
	Liczba wniosków	Kwota dofinansowania	Liczba wniosków	Kwota dofinansowania	Liczba wniosków	Kwota dofinansowania	Liczba podmiotów	Kwota dofinansowania
1	2	3	4	5	6	7	8	9
Bartoszyce	0	0,00	0	0,00	0	0,00	0	0,00
Braniewo	0	0,00	0	0,00	0	0,00	0	0,00
Działdowo	10	50 000,00	0	0,00	10	50 000,00	10	50 000,00
Elbląg	6	30 000,00	1	5 000,00	5	25 000,00	5	25 000,00
Ełk	11	55 000,00	5	25 000,00	6	30 000,00	6	30 000,00
Giżycko	0	0,00	0	0,00	0	0,00	0	0,00
Gołdap	0	0,00	0	0,00	0	0,00	0	0,00
Iława	5	25 000,00	0	0,00	5	25 000,00	5	25 000,00
Kętrzyn	0	0,00	0	0,00	0	0,00	0	0,00
Lidzbark Warmiński	5	25 000,00	0	0,00	5	25 000,00	5	25 000,00
Mragowo	5	25 000,00	0	0,00	5	25 000,00	5	25 000,00
Nidzica	0	0,00	0	0,00	0	0,00	0	0,00
Nowe Miasto Lubawskie	5	25 000,00	0	0,00	5	25 000,00	5	25 000,00
Olecko	0	0,00	0	0,00	0	0,00	0	0,00
Olsztyn grodzki	11	55 000,00	9	45 000,00	2	10 000,00	2	10 000,00
Olsztyn ziemski	0	0,00	0	0,00	0	0,00	0	0,00
Ostróda	0	0,00	0	0,00	0	0,00	0	0,00
Pisz	4	20 000,00	4	20 000,00	0	0,00	0	0,00
Szczytno	0	0,00	0	0,00	0	0,00	0	0,00
Węgorzewo	5	25 000,00	0	0,00	5	25 000,00	5	25 000,00
WOJEWÓDZTWO	67	335 000,00	19	95 000,00	48	240 000,00	48	240 000,00

Źródło: opracowanie własne na podstawie *Sprawozdania z wykorzystania rozwiązań zawartych w ustawie o zmianie ustawy o szczególnych rozwiązaniach związanych z zapobieganiem, przeciwdziałaniem i zwalczaniem COVID-19, innych chorób zakaźnych oraz wywołanych nimi sytuacji kryzysowych oraz niektórych innych ustaw w zakresie wniosków rozpatrywanych przez powiatowe urzędy pracy wg stanu na dzień 31.05.2022*