

# Gospodarka środkami Funduszu Pracy w województwie warmińsko-mazurskim w 2021 roku



Wojewódzki Urząd Pracy  
Wydział Polityki Rynku Pracy  
ul. Głowackiego 28, 10-448 Olsztyn  
Tel. (89) 522 79 00, fax. (89) 522 79 01  
e-mail: [olwu@up.gov.pl](mailto:olwu@up.gov.pl)  
www: <http://wupolsztyn.praca.gov.pl/>

Olsztyn, luty 2022 rok

## SPIS TREŚCI

Definicje i objaśnienia .....	2
Wstęp .....	4
1. Formalno-prawne aspekty dotyczące środków Funduszu Pracy.....	5
2. Rozdysponowanie środków Funduszu Pracy.....	8
2.1. <i>Przyznane kwoty środków (limity) Funduszu Pracy</i> .....	8
2.2. <i>Dodatkowe pozyskane środki Funduszu Pracy</i> .....	9
2.3. <i>Zmiany na Wniosek Marszałka/Starosty (Prezydenta miasta)</i> .....	9
2.4. <i>Ogółem kwoty środków Funduszu Pracy w dyspozycji samorządu województwa i samorządów powiatowych</i> .....	10
3. Wydatkowanie środków Funduszu Pracy .....	13
3.1. <i>Samorząd województwa – Wojewódzki Urząd Pracy w Olsztynie</i> .....	13
3.2. <i>Samorzady powiatowe – powiatowe urzędy pracy</i> .....	14
Podsumowanie i wnioski.....	25
Załączniki .....	28

## DEFINICJE I OBJAŚNIENIA

**Fundusz Pracy /FP/** – krajowe źródło finansowania działań w zakresie promocji zatrudnienia, łagodzenia skutków bezrobocia i aktywizacji zawodowej;

**Minister** – minister właściwy ds. pracy

**Ustawa** – należy przez to rozumieć Ustawę o promocji zatrudnienia i instytucjach rynku pracy (Dz.U.2021.1100, z późn.zm.);

**Rozporządzenie w sprawie algorytmu** – należy przez to rozumieć rozporządzenie Rady Ministrów w sprawie algorytmu ustalania kwot środków FP na finansowanie zadań w województwie (Dz. U. 2014. 1294);

**Rozporządzenie w sprawie szczegółowych zasad gospodarki finansowej Funduszu Pracy** – należy przez to rozumieć Obwieszczenie Ministra Rodziny, Pracy i Polityki Społecznej z dnia 30 marca 2016 roku w sprawie ogłoszenia jednolitego tekstu rozporządzenia Rady Ministrów w sprawie szczegółowych zasad gospodarki finansowej Funduszu Pracy (Dz.U.2016. 472);

**Ustawa COVID-19** – należy przez to rozumieć Obwieszczenie Marszałka Sejmu Rzeczypospolitej Polskiej z dnia 29 października 2021 roku w sprawie ogłoszenia jednolitego tekstu Ustawy o szczególnych rozwiązaniach związanych z zapobieganiem, przeciwdziałaniem i zwalczaniem COVID-19, innych chorób zakaźnych oraz wywołanych nimi sytuacji kryzysowych (Dz.U.2021.2095, z późn.zm.);

**Dodatek aktywizacyjny (art. 2 ust. 1 pkt 9 Ustawy)** – oznacza to kwotę wypłaconą osobie, która będąc bezrobotnym posiadającym prawo do zasiłku, podjęła samodzielnie lub w wyniku skierowania przez powiatowy urząd pracy zatrudnienie lub inną pracę zarobkową;

**Programy specjalne (art. 2, ust. 1, pkt 27b Ustawy)** – oznacza to zespół działań mających na celu dostosowanie posiadanych lub zdobycie nowych kwalifikacji i umiejętności zawodowych oraz wsparcie zagrożonych likwidacją lub istniejących i tworzonych miejsc pracy;

**Projekty pilotażowe (art. 2, ust. 1, pkt 27c Ustawy)** – oznacza to przedsięwzięcie inicjowane i realizowane przez publiczne służby zatrudnienia samodzielnie lub we współpracy z innymi instytucjami rynku pracy, polegające na wdrażaniu nowych metod, narzędzi i sposobów pomocy bezrobotnym, poszukującym pracy lub pracodawcom w celu przygotowywania rozwiązań o charakterze systemowym;

**Przygotowanie zawodowe dorosłych (art. 2, ust. 1, pkt 29a Ustawy)** – oznacza to instrument aktywizacji w formie praktycznej nauki zawodu dorosłych lub przyuczenia do pracy dorosłych, realizowany bez nawiązania stosunku pracy z pracodawcą, według programu obejmującego nabywanie umiejętności praktycznych i wiedzy teoretycznej, zakończonego egzaminem;

**Pożyczka szkoleniowa (art. 2 ust. 1 pkt 27 Ustawy)** – oznacza to pożyczkę udzieloną z Funduszu Pracy na sfinansowanie kosztów szkolenia podejmowanego bez skierowania powiatowego urzędu pracy na to szkolenie;

**Prace interwencyjne (art. 2 ust. 1 pkt 26 Ustawy)** – oznacza to zatrudnienie bezrobotnego przez pracodawcę, które nastąpiło w wyniku umowy zawartej ze starostą i ma na celu wsparcie bezrobotnych;

**Prace społecznie użyteczne (art. 2 ust. 1 pkt 23a Ustawy)** – oznacza to prace wykonywane przez bezrobotnych bez prawa do zasiłku na skutek skierowania przez starostę, organizowane przez gminę w jednostkach organizacyjnych pomocy społecznej, w tym na rzecz opiekunów osób niepełnosprawnych, w organizacjach lub instytucjach statutowo zajmujących się pomocą charytatywną lub na rzecz społeczności lokalnej;

**Roboty publiczne (art. 2 ust. 1 pkt 32 Ustawy)** – oznacza to zatrudnienie bezrobotnego w okresie nie dłuższym niż 12 miesięcy przy wykonywaniu prac organizowanych przez powiaty – z wyłączeniem prac organizowanych w urzędach pracy - gminy, organizacje pozarządowe statutowo zajmujące się problematyką ochrony środowiska, kultury, oświaty, kultury fizycznej i turystyki, opieki zdrowotnej, bezrobocia oraz pomocy społecznej, a także spółki wodne i ich związki, jeżeli prace te są finansowane lub dofinansowane ze środków samorządu terytorialnego, budżetu państwa, funduszy celowych, organizacji pozarządowych, spółek wodnych i ich związków;

**Składki na ubezpieczenie społeczne (art. 2 ust. 1 pkt 38 Ustawy)** – oznacza to składki na ubezpieczenia emerytalne, rentowe i wypadkowe, finansowane z własnych środków płatnika tych składek;

**Specyficzne elementy wspierające zatrudnienie (art. 2 ust. 1 pkt 36a Ustawy)** – oznacza to finansowanie z Funduszu Pracy racjonalnych wydatków innych niż usługi i instrumenty rynku pracy, niezbędnych do realizacji działań dostosowanych do indywidualnych potrzeb uczestników programu specjalnego, adekwatnych do uwarunkowań lokalnego rynku pracy;

**Staż (art. 2 ust. 1 pkt 34 Ustawy)** – oznacza to nabywanie przez bezrobotnego umiejętności praktycznych do wykonywania pracy przez wykonywanie zadań w miejscu pracy bez nawiązania stosunku pracy z pracodawcą;

**Stypendium (art. 2 ust. 1 pkt 35 Ustawy)** – oznacza to kwotę wypłacaną z FP bezrobotnemu lub innej uprawnionej osobie w okresie odbywania szkolenia, przygotowania zawodowego dorosłych, studiów podyplomowych, stażu oraz w okresie nauki w szkole ponadpodstawowej albo w szkole wyższej, gdzie studiuje w formie studiów niestacjonarnych;

**Szkolenia (art. 2 ust. 1 pkt 37 Ustawy)** – oznacza to pozaszkolne zajęcia mające na celu uzyskanie, uzupełnienie lub doskonalenie umiejętności i kwalifikacji zawodowych lub ogólnych, potrzebnych do wykonywania pracy, w tym umiejętności poszukiwania zatrudnienia;

**Świadczenie integracyjne (art. 108 ust. 1 pkt 40 Ustawy; art. 2 pkt. 6 Ustawy o zatrudnieniu socjalnym)** – to świadczenie pieniężne wypłacane uczestnikowi centrum integracji społecznej w ramach indywidualnego programu zatrudnienia socjalnego. Świadczenie przyznawane na podstawie przepisów o zatrudnieniu socjalnym oraz składek na ubezpieczenia społeczne od tych świadczeń;

**Zasiłki i inne świadczenia obowiązkowe (Sprawozdanie o przychodach i wydatkach Funduszu Pracy, MRPiPS-02/MRPiIT-02)** – oznacza to (1) zasiłki dla bezrobotnych ze składkami (2) zasiłki przedemerytalne i świadczenia przedemerytalne (4) dodatki aktywizacyjne (5) świadczenia integracyjne (6) składki na ubezpieczenia społeczne rolników;

**Krajowy Fundusz Szkoleniowy /KFS/ (art. 69a – 69b Ustawy)** – to instrument rozwoju zasobów ludzkich finansowany ze środków Funduszu Pracy, przeznaczany na finansowanie działań na rzecz kształcenia ustawicznego pracowników i pracodawców. Powiatowe urzędy pracy mogą przeznaczyć środki KFS na finansowanie działań obejmujących:

- 1) kształcenie ustawiczne pracowników i pracodawcy, na które składają się:
  - a) określenie potrzeb pracodawcy w zakresie kształcenia ustawicznego w związku z ubieganiem się o sfinansowanie tego kształcenia ze środków KFS;
  - b) kursy i studia podyplomowe realizowane z inicjatywy pracodawcy lub za jego zgodą;
  - c) egzaminy umożliwiające uzyskanie dokumentów potwierdzających nabycie umiejętności, kwalifikacji lub uprawnień zawodowych;
  - d) badania lekarskie i psychologiczne wymagane do podjęcia kształcenia lub pracy zawodowej po ukończonym kształceniu;
  - e) ubezpieczenie od następstw nieszczęśliwych wypadków w związku z kształceniem;
- 2) określanie zapotrzebowania na zawody na rynku pracy;
- 3) badanie efektywności wsparcia udzielonego ze środków KFS;
- 4) promocję KFS;
- 5) konsultacje i poradnictwo dla pracodawców w zakresie korzystania z KFS.

Działania finansowane ze środków KFS, o których mowa w art. 69a ust. 2 pkt 2–5 Ustawy, mogą być też realizowane przez ministra właściwego do spraw pracy lub wojewódzkie urzędy pracy;

**Działania aktywizacyjne (art. 2 ust.1 pkt 9aa Ustawy)** – to pakiet działań mających na celu podjęcie i utrzymanie przez bezrobotnego odpowiedniej pracy lub działalności gospodarczej;

**Program Aktywizacji i Integracji (art. 62a ust. 1-2 Ustawy)** – program inicjowany przez powiatowy urząd pracy samodzielnie lub we współpracy z ośrodkiem pomocy społecznej w zakresie aktywizacji zawodowej i integracji społecznej bezrobotnych. Do udziału w Programie są kierowani bezrobotni, dla których jest ustalony profil pomocy III, korzystający ze świadczeń pomocy społecznej, w szczególności realizujący kontrakt socjalny, o którym mowa w przepisach o pomocy społecznej;

## WSTĘP

Fundusz Pracy jest państwowym funduszem celowym, pozostającym pod jurysdykcją ministra właściwego do spraw pracy (zwanego dalej ministrem). Zasady jego dysponowania (wydatkowania) określa:

- ustawa o promocji zatrudnienia i instytucjach rynku pracy,
- rozporządzenie w sprawie algorytmu ustalania kwot środków FP na finansowanie zadań w województwie,
- rozporządzenie w sprawie szczegółowych zasad gospodarki finansowej Funduszu Pracy.

Wysokość środków FP, możliwych do wydatkowania w danym roku budżetowym, określa Parlament RP uchwalając ustawę budżetową, której integralną część stanowi plan finansowy FP. Plan finansowy według zadań obejmuje:

- kwoty środków FP na wypłatę zasiłków dla bezrobotnych i innych obligatoryjnych świadczeń,
- kwoty środków FP (limity) na realizację programów na rzecz promocji zatrudnienia, łagodzenia skutków bezrobocia i aktywizacji zawodowej,
- kwoty środków FP (limity) na realizację innych zadań fakultatywnych,
- kwoty środków FP na realizację innych zadań finansowanych z Funduszu.

Ustawowymi organami odpowiedzialnymi za określenie kierunków i sposobów wykorzystania środków FP na poziomie wojewódzkim i powiatowym są odpowiednio - Marszałek Województwa i Starosta Powiatu/Prezydent Miasta na prawach powiatu, którzy realizują zadania w zakresie polityki rynku pracy. Powyższe zadania wykonują publiczne służby zatrudnienia tj. wojewódzkie i powiatowe urzędy pracy, poprzez pasywne i aktywne formy wsparcia.

Rok 2021 był kolejnym rokiem zagrożenia epidemiologicznego, które miało przełożenie na rynek pracy. Kontynuowano działania związane z zapobieganiem, przeciwdziałaniem, zwalczaniem COVID-19 poprzez uruchomienie dodatkowych środków finansowych w ramach tzw. Tarczy antykryzysowej na wsparcie wszystkich interesariuszy rynku pracy.

Należy nadmienić, iż Wojewódzki Urząd Pracy w Olsztynie, również realizował zadania w ramach tzw. tarczy antykryzysowej, jednakże były one finansowane ze środków **Funduszu Gwarantowanych Świadczeń Pracowniczych**, stąd też **nie zostały** ujęte w niniejszym materiale.

Z uwagi na fakt, iż w latach 2020-2021, decyzją ministra właściwego ds. pracy, wydatki dotyczące tarczy antykryzysowej klasyfikowano w dwojaki sposób w *sprawozdaniu o przychodach i wydatkach Funduszu Pracy*. W 2020 roku większość nakładów wykazywana była w ramach *programów na rzecz promocji zatrudnienia (...)*, natomiast w 2021 roku w *innych wydatkach, w tym na zadania fakultatywne* – porównywanie obu okresów zakresie wydatków było utrudnione.

## 1. FORMALNO-PRAWNE ASPEKTY DOTYCZĄCE ŚRODKÓW FUNDUSZU PRACY

- 1.1. Dysponent FP, w terminie określonym przepisami prawa, od dnia ogłoszenia ustawy budżetowej zatwierdza plan finansowy FP sporządzany według zadań oraz organów i jednostek realizujących te zadania, zwany „planem finansowym według zadań”, określający kwoty środków FP na finansowanie zadań przez samorządy województw, samorządy powiatów, Ochotnicze Hufce Pracy, wojewodów oraz urząd obsługujący ministra i inne jednostki, z uwzględnieniem kwot wynikających z rocznego planu finansowego FP, o którym mowa wyżej. Jednakże, do czasu zatwierdzenia przez dysponenta Funduszu planu finansowego według zadań, podstawą wydatkowania środków Funduszu jest projekt planu finansowego według zadań, sporządzany na podstawie projektu planu finansowego FP.
- 1.2. Środki FP na wypłatę zasiłków i innych obligatoryjnych świadczeń są przekazywane samorządom powiatów do wysokości faktycznych potrzeb.
- 1.3. W myśl art. 109 ust. 8 Ustawy, kwoty środków FP dla samorządów powiatowych na finansowanie programów na rzecz promocji zatrudnienia, łagodzenia skutków bezrobocia i aktywizacji zawodowej oraz inne zadania fakultatywne (zwane dalej kwotami algorytmicznymi środków FP) są ustalane przez zarząd województwa według kryteriów określonych przez sejmik województwa.
- 1.4. Po dokonaniu podziału środków FP przez Wojewódzki Urząd Pracy (w terminie określonym przepisami prawa), zaopiniowaniu przez Wojewódzką Radę Rynku Pracy, na podstawie uchwały Zarządu Województwa, marszałek województwa zawiadamia na piśmie ministra o wysokości kwot środków FP ustalonych według kryteriów określonych przez sejmik województwa na finansowanie zadań realizowanych przez samorządy powiatowe (w oparciu o przepisy rozporządzenia w sprawie algorytmu). Następnie minister zawiadamia na piśmie starostów (prezydentów miast) o ustalonych kwotach środków FP, jakie mogą być wydatkowane w roku budżetowym na finansowanie programów na rzecz promocji zatrudnienia, łagodzenia skutków bezrobocia i aktywizacji zawodowej oraz innych zadań fakultatywnych. W związku z powyższym, marszałek województwa wnioskuję o przyznanie określonych kwot, natomiast właściwą decyzję w tej sprawie podejmuje minister.
- 1.5. Minister ustala również jakie kwoty środków FP mogą być wydatkowane na finansowanie zadań w województwie realizowanych przez samorządy powiatowe (w zakresie nieprzewidzianym do realizacji i finansowania przez ministra, samorządy województw, wojewodów, OHP), tj.:
  - a) finansowanie kosztów zadań realizowanych w ramach Krajowego Funduszu Szkoleniowego,
  - b) finansowanie wynagrodzeń, nagród, nagród specjalnych i składek na ubezpieczenie społeczne pracowników powiatowych urzędów pracy.
- 1.6. Minister określa także, jakie kwoty środków FP mogą być wydatkowane na finansowanie zadań w województwie realizowanych przez samorządy województw, tj.:
  - a) finansowanie kosztów zadań realizowanych w ramach Krajowego Funduszu Szkoleniowego (w zakresie nieprzewidzianym do realizacji i finansowania przez ministra i samorządy powiatowe);

- b) finansowanie do wysokości określonej w umowie, części zadań realizowanych przez wojewódzkie urzędy pracy, w tym na:
- przygotowanie na zlecenie ministra:
    - badań dotyczących rynku pracy, na podstawie jednolitej metodologii;
    - opracowań, prognoz, ekspertyz, analiz, wydawnictw i konkursów dotyczących rynku pracy;
    - opracowań informacji zawodowych o charakterze centralnym;
  - prowadzenie szkoleń pracowników wojewódzkich i powiatowych urzędów pracy w zakresie realizacji podstawowych usług rynku pracy;
  - koszty obsługi Krajowego Funduszu Szkoleniowego;
  - części kosztów wynagrodzeń i składek na ubezpieczenie społeczne, składek na FP oraz odpisów na zakładowy fundusz świadczeń socjalnych pracowników wojewódzkich urzędów pracy wykonujących zadania wynikające z realizacji w województwie projektów współfinansowanych ze środków Europejskiego Funduszu Społecznego i FP lub realizujących zadania na zlecenie ministra.

1.7. Kwoty środków FP, jakie mogą być wydatkowane w roku budżetowym na finansowanie w województwie zadań realizowanych przez powiatowe urzędy pracy w ramach środków KFS, o których mowa w art. 69a ust. 2 Ustawy, z wyłączeniem kwot środków na finansowanie zadań realizowanych przez ministra właściwego do spraw pracy oraz wojewódzkie urzędy pracy, a następnie pomniejszone o 20% rezerwę, są określone przez ministra właściwego do spraw pracy corocznie na podstawie wzoru podziału środków ustalonego przez ministra właściwego do spraw pracy w porozumieniu z Radą Rynku Pracy.

- 1.8. Minister może przyznać z rezerwy dodatkowe środki FP (rozporządzenie w sprawie algorytmu):
- a) na realizację programów na rzecz promocji zatrudnienia, łagodzenia skutków bezrobocia i aktywizacji zawodowej dla samorządów powiatowych;
  - b) na finansowanie innych zadań fakultatywnych;
  - c) na realizację programów specjalnych oraz Programu Aktywizacja i Integracja;
  - d) na realizację projektów pilotażowych;
  - e) na realizację projektów współfinansowanych z Europejskiego Funduszu Społecznego;
  - f) na finansowanie zlecenia działań aktywizacyjnych;
  - g) na dofinansowanie części zadań realizowanych przez wojewódzkie urzędy pracy, o których mowa wyżej w pkt. 1.6 lit. b.

Pozyskanie dodatkowych środków określają wytyczne, corocznie publikowane przez ministra, które opisują tryb postępowania przy składaniu wniosków, rozpatrywanie i przyznawanie środków, dokonywanie zmian, prowadzenie sprawozdawczości.

1.9. Minister, na wniosek marszałka województwa lub starosty (prezydenta miasta) złożony do 31 października, może zmniejszyć kwotę środków FP ustaloną dla samorządu województwa lub powiatu na realizację zadań, o których mowa w § 2 ust. 1 i 2 rozporządzenia w sprawie algorytmu, jeśli ich wykorzystanie w roku budżetowym nie jest możliwe lub byłoby nieefektywne. Kwota, o którą zmniejszono środki dla samorządu województwa lub powiatu, na wniosek marszałka województwa, jest przyznawana innemu samorządowi powiatowemu, a w przypadku

braku takiej możliwości zwiększa rezerwę, o której mowa w rozporządzeniu w sprawie algorytmu.

- 1.10. Zgodnie z przepisami Ustawy, wyboru form aktywizacji zawodowej bezrobotnych i innych uprawnionych osób, w ramach łącznej kwoty ustalonej dla powiatu na finansowanie programów na rzecz promocji zatrudnienia, łagodzenia skutków bezrobocia i aktywizacji zawodowej, dokonuje starosta, po zasięgnięciu opinii powiatowej rady rynku pracy.



## 2. ROZDYSPONOWANIE ŚRODKÓW FUNDUSZU PRACY

### 2.1. PRYZNANE KWOTY ŚRODKÓW (LIMITY) FUNDUSZU PRACY

#### Samorząd wojewódzki – Wojewódzki Urząd Pracy w Olsztynie

Wojewódzki Urząd Pracy otrzymał w 2021 roku środki FP w kwocie 1 889,4 tys. zł na realizację:

1. łącznie programów na rzecz promocji zatrudnienia, łagodzenia skutków bezrobocia i aktywizacji zawodowej 153,0 tys. zł, w tym na:
  - A. zadania wymienione w art. 69a ust. 2 *Ustawy o promocji zatrudnienia (...)* tj. Krajowy Fundusz Szkoleniowy – 153,0 tys. zł;
2. innych wydatków, w tym zadań fakultatywnych – 1 736,4 tys. zł:
  - A. realizację zadań, określonych w § 2 ust. 2 pkt 1 rozporządzenia w sprawie algorytmu (Inne zadania fakultatywne) – 893,5 tys. zł;
  - B. realizację badania „Barometr zawodów” – 41,0 tys. zł;
  - C. dofinansowanie poniesionych w okresie 1.01.2021-31.12.2021 części kosztów wynagrodzeń i składek na ubezpieczenia społeczne w części przypadającej na płatnika tych składek, składek na Fundusz Pracy oraz odpisów na Zakładowy Fundusz Świadczeń Socjalnych pracowników Wojewódzkiego Urzędu Pracy w Olsztynie, wykonujących zadania wynikające z realizacji programów współfinansowanych ze środków Europejskiego Funduszu Społecznego i Funduszu Pracy w ramach Regionalnego Programu Operacyjnego Wiedza Edukacja Rozwój oraz obsługi Krajowego Funduszu Szkoleniowego – 801,9 tys. zł.

#### Samorządy powiatowe – powiatowe urzędy pracy

Samorządy powiatowe otrzymały w 2021 roku kwotę 195 057,8 tys. zł środków FP (podzielone wg algorytmu) na finansowanie:

1. łącznie na realizację programów na rzecz promocji zatrudnienia, łagodzenia skutków bezrobocia i aktywizacji zawodowej 185 240,9 tys. zł, w tym:
  - A. kwoty środków FP (algorytmiczne) na programy na rzecz promocji zatrudnienia, łagodzenia skutków bezrobocia i aktywizacji zawodowej (§2 ust. 1 pkt 1 rozporządzenia w sprawie algorytmu) – 178 261,9 tys. zł, z czego na realizację projektów współfinansowanych z EFS, w ramach priorytetów:
    - 8.i dostęp do zatrudnienia dla osób poszukujących pracy i osób biernych zawodowo, w tym długotrwale bezrobotnych oraz oddalonych od rynku pracy, także poprzez lokalne inicjatywy na rzecz zatrudnienia oraz wspieranie mobilności pracowników – w ramach regionalnego programu operacyjnego 2014-2020 – 70 734,0 tys. zł, w tym:
      - ✓ kwota w części EFS – 60 123,9 tys. zł;
      - ✓ kwota w części wkładu krajowego – 10 610,1 tys. zł;
    - 8.ii trwała integracja na rynku pracy ludzi młodych, w szczególności tych, którzy nie pracują, nie kształcą się ani nie szkolą, w tym ludzi młodych zagrożonych wykluczeniem społecznym i wywodzących się ze środowisk marginalizowanych, także poprzez wdrażanie gwarancji dla młodzieży – w ramach Programu Operacyjnego Wiedza Edukacja Rozwój 2014-2020 – 33 947,6 tys. zł, w tym:
      - ✓ kwota w części EFS – 28 611,0 tys. zł;
      - ✓ kwota w części wkładu krajowego – 5 336,6 tys. zł;

- B. na zadania wymienione w art. 69a ust. 2 *Ustawy o promocji zatrudnienia (...)* tj. Krajowy Fundusz Szkoleniowy – 6 979,0 tys. zł;
2. innych fakultatywnych zadań (§ 2 ust. 1 pkt 2 rozporządzenia w sprawie algorytmu) – 9 816,9 zł;
- Powyższe wymienione kwoty środków Funduszu Pracy dla samorządów powiatowych zostały podzielone przez Wojewódzki Urząd Pracy, pozytywnie zaopiniowane przez Wojewódzką Radę Rynku Pracy i zatwierdzone przez Zarząd Województwa Warmińsko-Mazurskiego.

## **1.1 DODATKOWE POZYSKANE ŚRODKI FUNDUSZU PRACY**

### **Samorząd wojewódzki – Wojewódzki Urząd Pracy w Olsztynie**

Wojewódzki Urząd Pracy, w roku 2021, nie otrzymał żadnych dodatkowych środków FP na realizację zadań w województwie.

### **Samorządy powiatowe – powiatowe urzędy pracy**

Samorządy powiatowe, w 2021 roku, pozyskały dodatkowe środki FP:

1. łącznie na realizację programów na rzecz promocji zatrudnienia, łagodzenia skutków bezrobocia i aktywizacji zawodowej 11 084,9 tys. zł, w tym:
  - A. kwoty środków FP na finansowanie działań aktywizacyjnych - w ramach naborów ogłoszonych przez ministra – 9 768,0 tys. zł;
  - B. zadania wymienione w art. 69a ust. 2 *Ustawy o promocji zatrudnienia (...)* tj. Krajowy Fundusz Szkoleniowy – 1 316,9 tys. zł.
2. innych fakultatywnych zadań – 841,1 tys. zł;
3. inne wydatki – COVID-19 – kwoty środków FP na realizację zadań związanych z zapobieganiem, przeciwdziałaniem i zwalczaniem COVID-19 – instrumenty art. 15zsb-15zze, art. 15zze<sup>2</sup>, art. 15zze<sup>4</sup>, art. 15zze<sup>4a</sup> – 157 235,0 tys. zł, w tym w ramach POWER – 2 214,0 tys. zł.

## **2.1 ZMIANY NA WNIOSEK MARSZAŁKA/STAROSTY (PREZYDENTA MIASTA)**

### **Samorząd wojewódzki – Wojewódzki Urząd Pracy w Olsztynie**

W roku sprawozdawczym nie dokonano żadnych zmian limitów FP przyznanych Wojewódzkiemu Urzędowi Pracy w Olsztynie, które skutkowałyby ich zmniejszeniem.

### **Samorządy powiatowe – powiatowe urzędy pracy**

W trakcie realizacji *programów na rzecz promocji zatrudnienia, łagodzenia skutków bezrobocia i aktywizacji zawodowej* dokonano zmian kwot środków (limitów) FP, tj. zmniejszono łącznie o 1 004,8 tys. zł, w tym:

- działania aktywizacyjne (w ramach naborów ogłoszonych przez ministra) - została zmniejszona o 929,0 tys. zł;
- w przypadku realizacji Krajowego Funduszu Szkoleniowego – w skali całego województwa dokonano ogółem zmniejszeń w wysokości 75,8 tys. zł.

### 3.1 OGÓŁEM KWOTY ŚRODKÓW FUNDUSZU PRACY W DYSPOZYCJI SAMORZĄDU WOJEWÓDZTWA I SAMORZĄDÓW POWIATOWYCH

#### Samorząd województwa – Wojewódzki Urząd Pracy w Olsztynie

W stosunku do roku poprzedniego, w 2021 roku Wojewódzki Urząd Pracy w Olsztynie dysponował o 5,5% (o 8,0 tys. zł) większymi środkami na finansowanie programów na rzecz promocji zatrudnienia (...) przeznaczoną na realizację zadań związanych z Krajowym Funduszem Szkoleniowym (153,0 tys. zł).

Wzrost odnotowano również w przypadku kwot środków FP na inne wydatki, w tym na zadania fakultatywne tj. o 9,7% (o 153,4 tys. zł).

Tabela nr 1. Środki FP ogółem dla Wojewódzkiego Urzędu Pracy w Olsztynie na realizację zadań w latach 2020-2021 (tys. zł)

Wyszczególnienie	Według stanu na:		Zmiana (do 31.12.2020)	
	30.12.2020	31.12.2021	tys. zł	%
1	2	3	4	5
<b>I. Przyznane kwoty środków FP:</b>				
1) łącznie na programy na rzecz promocji zatrudnienia, łagodzenia skutków bezrobocia i aktywizacji zawodowej	145,0	153,0	8,0	5,5%
2) inne wydatki, w tym na zadania fakultatywne	1 533,0	1 736,4	203,4	13,3%
<b>II. Dodatkowe środki FP pozyskane na Wniosek Marszałka w ciągu roku:</b>				
1) łącznie na programy na rzecz promocji zatrudnienia, łagodzenia skutków bezrobocia i aktywizacji zawodowej	0,0	0,0	0,0	-
2) inne wydatki, w tym na zadania fakultatywne	50,0	0,0	-50,0	-100,0%
<b>III. Zmiany na Wniosek Marszałka:</b>				
1) łącznie na programy na rzecz promocji zatrudnienia, łagodzenia skutków bezrobocia i aktywizacji zawodowej	0,0	0,0	0,0	-
2) inne wydatki, w tym na zadania fakultatywne	0,0	0,0	0,0	-
<b>IV. Ogółem:</b>				
1) łącznie na programy na rzecz promocji zatrudnienia, łagodzenia skutków bezrobocia i aktywizacji zawodowej	145,0	153,0	8,0	5,5%
2) inne wydatki, w tym na zadania fakultatywne	1 583,0	1 736,4	153,4	9,7%

Źródło: opracowanie własne na podstawie decyzji finansowych ministra oraz „Planu finansowego Funduszu Pracy na 2020 rok Województwa Warmińsko-Mazurskiego po zmianach” i „Planu finansowego Funduszu Pracy na 2021 rok Województwa Warmińsko-Mazurskiego po zmianach”

#### Samorządy powiatowe – powiatowe urzędy pracy

W stosunku do roku poprzedniego, w 2021 roku samorządy powiatowe otrzymały większe w ramach limitów algorytmicznych kwoty środków FP na finansowanie programów na rzecz promocji zatrudnienia, łagodzenia skutków bezrobocia i aktywizacji zawodowej o 38,6% (o 49 653,7 tys. zł) i jednocześnie mniejsze o 1,0% (o 99,7 tys. zł) kwoty FP na inne zadania fakultatywne. W przypadku finansowania projektów realizowanych w ramach EFS odnotowano ogólny wzrost o 8,5% (o 8 160,8 tys. zł) - wysokość kwot środków FP przyznanych na projekty EFS wynikała z zaplanowanych środków na realizację programów operacyjnych na lata 2014-2020. W analizowanym okresie, urzędy pracy otrzymały większe środki na realizację zadań w ramach Krajowego Funduszu Szkoleniowego o 8,2% (o 531,0 tys. zł).

Rok 2021 był kolejnym rokiem, w którym Region zmagał się ze skutkami epidemii. Na ten cel samorządy powiatowe pozyskały dodatkowe środki na realizację działań związanych z zapobieganiem, przeciwdziałaniem i zwalczaniem COVID-19 (instrumenty art. 15zzb-15zze, art. 15zze<sup>2</sup>, art. 15zze<sup>4</sup>, art. 15zze<sup>4a</sup>) w kwocie 157 235,0 tys. zł.

Ponadto, urzędy pracy, w ramach ogłoszonych przez ministra naborów wniosków, otrzymały 9 768,0 tys. zł na finansowanie tzw. działań aktywizacyjnych, to o 4 504,9 tys. zł mniej niż rok wcześniej. Również, w przypadku środków na inne zadania fakultatywne, lokalne służby zatrudnienia otrzymały mniej dodatkowych środków na ich realizację – tj. o 59,3 tys. zł – w sumie 841,1 tys. zł. Odwrotna sytuacja miała miejsce w przypadku Krajowego Funduszu Szkoleniowego, samorządy pozyskały więcej dodatkowych środków na realizację działań tj. o 38,4% (o 364,4 tys. zł) – łącznie 1 316,9 tys. zł.

W trakcie realizacji zadań ustawowych, urzędy pracy dokonywały zmian w 2021 roku, co skutkowało zmniejszeniem limitów na programy na rzecz promocji zatrudnienia (...), w tym na:

- *działania aktywizacyjne (w ramach naborów ogłoszonych przez ministra) – zmniejszono o 929,0 tys. zł:*
- *Krajowy Fundusz Szkoleniowy – zmniejszono o 75,8 tys. zł.*

***Powyższe zmiany w 2021 roku, były zgodne z wnioskami dotyczącymi potrzeb finansowych Starostów Powiatowych/Prezydentów Miast składanymi do ministra, w oparciu o które dokonane zostały zmniejszenia limitów na poszczególne zadania.***

**Tabela nr 2. Kwoty środków FP ogółem w dyspozycji powiatowych urzędów pracy na finansowanie programów na rzecz promocji zatrudnienia, łagodzenia skutków bezrobocia i aktywizacji zawodowej oraz innych zadań, w tym fakultatywnych w latach 2020-2021 (tys. zł)**

Wyszczególnienie	Według stanu na:		Zmiana (do 31.12.2020)	
	31.12.2020	31.12.2021	tys. zł	%
1	2	3	4	5
<b>I. Przyznane kwoty środków FP:</b>				
<b>1) łącznie na programy na rzecz promocji zatrudnienia, łagodzenia skutków bezrobocia i aktywizacji zawodowej, w tym:</b>	<b>135 056,2</b>	<b>185 240,9</b>	<b>50 184,7</b>	<b>37,2%</b>
A) kwoty środków FP (algorytmiczne) na programy na rzecz promocji zatrudnienia, łagodzenia skutków bezrobocia i aktywizacji zawodowej, z czego:	128 608,2	178 261,9	49 653,7	38,6%
a) na finansowanie projektów realizowanych w ramach EFS, z czego:	96 520,8	104 681,6	8 160,8	8,5%
aa) w ramach RPO Warmia i Mazury 2014-2020	60 617,8	70 734,0	10 116,2	16,7%
- w części EFS	51 525,2	60 123,9	8 598,7	16,7%
- w części wkładu krajowego	9 092,6	10 610,1	1 517,5	16,7%
aaa) w ramach POWER 2014-2020	35 903,0	33 947,6	-1 955,4	-5,4%
- w części EFS	30 259,0	28 611,0	-1 648,0	-5,4%
- w części wkładu krajowego	5 644,0	5 336,6	-307,4	-5,4%
B) zadania wymienione w art. 69a ust. 2 Ustawy tj. Krajowy Fundusz Szkoleniowy	6 448,0	6 979,0	531,0	8,2%
<b>2) na inne zadania fakultatywne</b>	<b>9 916,6</b>	<b>9 816,9</b>	<b>-99,7</b>	<b>-1,0%</b>
<b>II. Dodatkowe środki FP pozyskane na Wniosek Starosty (Prezydenta Miasta) w ciągu roku:</b>				
<b>1) łącznie na programy na rzecz promocji zatrudnienia, łagodzenia skutków bezrobocia i aktywizacji zawodowej, w tym:</b>	<b>554 155,2</b>	<b>11 084,9</b>	<b>-543 070,3</b>	<b>-98,0%</b>
A) kwoty środków FP na programy na rzecz promocji zatrudnienia, łagodzenia skutków bezrobocia i aktywizacji zawodowej, z czego:	553 202,7	9 768,0	-543 434,7	-98,2%
a) na finansowanie COVID-19 w ramach art.15zzb-15zze, 15zze <sup>2</sup>	538 929,8	nie dotyczy	-	-
- w tym projekty EFS	54 484,3	nie dotyczy	-	-
b) w ramach naborów ogłoszonych przez ministra (działania aktywizacyjne)	14 272,9	9 768,0	-4 504,9	-31,6%
B) zadania wymienione w art. 69a ust. 2 Ustawy tj. Krajowy Fundusz Szkoleniowy	952,5	1 316,9	364,4	38,3%
<b>2) na inne zadania fakultatywne</b>	<b>900,4</b>	<b>841,1</b>	<b>-59,3</b>	<b>-6,6%</b>
<b>3) na inne wydatki - COVID-19</b>	<b>13 700,0</b>	<b>157 235,0</b>	<b>143 535,0</b>	<b>1047,7%</b>
a) na finansowanie instrumentów w ramach art.15zzb-15zze, 15zze <sup>2</sup>	nie dotyczy	41 310,0	-	-
- w tym projekty EFS	nie dotyczy	2 214,0	-	-
b) na finansowanie instrumentów w ramach 15zze <sup>4</sup>	13 700,0	113 025,0	99 325,0	725,0%
c) na finansowanie instrumentów w ramach 15zze <sup>4a</sup>	nie dotyczy	2 900,0	-	-
<b>III. Zmiany na Wniosek Starosty (Prezydenta Miasta):</b>				
<b>1) łącznie na programy na rzecz promocji zatrudnienia, łagodzenia skutków bezrobocia i aktywizacji zawodowej, w tym:</b>	<b>-45 162,9</b>	<b>-1 004,8</b>	<b>44 158,1</b>	<b>-97,8%</b>
A) kwoty środków FP na programy na rzecz promocji zatrudnienia, łagodzenia skutków bezrobocia i aktywizacji zawodowej, z czego:	-45 143,5	-929,0	44 214,5	-97,9%
a) na finansowanie COVID-19 w ramach art.15zzb-15zze, 15zze <sup>2</sup>	-44 557,0	0,0	44 557,0	-100,0%
- w tym projekty EFS	0,0	0,0	0,0	-
b) w ramach naborów ogłoszonych przez ministra (działania aktywizacyjne)	-586,5	-929,0	-342,5	58,4%
B) zadania wymienione w art. 69a ust. 2 Ustawy tj. Krajowy Fundusz Szkoleniowy	-19,4	-75,8	-56,4	290,7%
<b>2) na inne zadania fakultatywne</b>	<b>0,0</b>	<b>0,0</b>	<b>0,0</b>	<b>-</b>
<b>3) na inne wydatki - COVID-19</b>	<b>0,0</b>	<b>0,0</b>	<b>0,0</b>	<b>-</b>
a) na finansowanie instrumentów w ramach art.15zzb-15zze, 15zze <sup>2</sup>	nie dotyczy	0,0	-	-
- w tym projekty EFS	nie dotyczy	0,0	-	-
b) na finansowanie instrumentów w ramach 15zze <sup>4</sup>	0,0	0,0	0,0	-
c) na finansowanie instrumentów w ramach 15zze <sup>4a</sup>	nie dotyczy	0,0	-	-
<b>IV. Ogółem:</b>				
<b>1) łącznie na programy na rzecz promocji zatrudnienia, łagodzenia skutków bezrobocia i aktywizacji zawodowej, w tym:</b>	<b>644 048,5</b>	<b>195 321,0</b>	<b>-448 727,5</b>	<b>-69,7%</b>
A) kwoty środków FP na programy na rzecz promocji zatrudnienia, łagodzenia skutków bezrobocia i aktywizacji zawodowej /w ramach algorytmu, COVID-19 w 2020 roku - art.15zzb-15zze, 15zze <sup>2</sup> , naborów ogłoszonych przez ministra na działania aktywizacyjne/	636 667,4	187 100,9	-449 566,5	-70,6%
B) zadania wymienione w art. 69a ust. 2 Ustawy tj. Krajowy Fundusz Szkoleniowy	7 381,1	8 220,1	839,0	11,4%
<b>2) na inne zadania fakultatywne</b>	<b>10 817,0</b>	<b>10 658,0</b>	<b>-159,0</b>	<b>-1,5%</b>
<b>3) na inne wydatki - COVID-19</b>	<b>13 700,0</b>	<b>157 235,0</b>	<b>143 535,0</b>	<b>1047,7%</b>
a) na finansowanie instrumentów w ramach art.15zzb-15zze, 15zze <sup>2</sup>	nie dotyczy	41 310,0	-	-
- w tym projekty EFS	nie dotyczy	2 214,0	-	-
b) na finansowanie instrumentów w ramach 15zze <sup>4</sup>	13 700,0	113 025,0	99 325,0	725,0%
c) na finansowanie instrumentów w ramach 15zze <sup>4a</sup>	nie dotyczy	2 900,0	-	-

Źródło: opracowanie własne na podstawie decyzji finansowych ministra, informacji Departamentu Funduszy – Ministerstwa Rodziny i Polityki Społecznej, pisma WUP z dnia 08.04.2020 znak OFE.700.RPO.45.2020.JPP oraz pisma WUP z dnia 15.01.2021 znak WAP.3140.211.2020.BW

### 3. WYDATKOWANIE ŚRODKÓW FUNDUSZU PRACY

Według stanu na dzień 31 grudnia 2021 roku, wydatki FP w województwie warmińsko-mazurskim wyniosły 471 728,6 tys. zł, w tym:

- wydatki Wojewódzkiego Urzędu Pracy w Olsztynie – 1 850,3 tys. zł, co stanowiło 0,4% ogółu wydatków;
- wydatki powiatowych urzędów pracy województwa warmińsko-mazurskiego – 469 878,3 tys. zł, co stanowiło 99,6% ogółu wydatków.

**Tabela nr 3. Struktura wydatków FP w województwie warmińsko-mazurskim w latach 2020-2021 (tys. zł)**

Wyszczególnienie	Według stanu na:				Zmiana	
	31.12.2020r.		31.12.2021r.		(do 31.12.2020r.)	
	tys. zł	%	tys. zł	%	tys. zł	%
1	2	3	4	5	6	7
<b>tym:</b>	<b>774 793,7</b>	<b>100,0%</b>	<b>471 728,6</b>	<b>100,0%</b>	<b>-303 065,1</b>	<b>-39,1%</b>
powiatowe urzędy pracy	773 104,6	99,8%	469 878,3	99,6%	-303 226,3	-39,2%
Wojewódzki Urząd Pracy w Olsztynie	1 689,1	0,2%	1 850,3	0,4%	161,2	9,5%

Źródło: opracowanie własne na podstawie sprawozdania MRPIPS-02/MRPIT-02

W 2021 roku kwota wydatków ogółem województwa warmińsko-mazurskiego, była mniejsza - o 303 065,1 tys. zł (o blisko 40,0%) w stosunku do roku poprzedniego. Spadek był wynikiem przyznania dla PUP mniejszych kwot na realizację działań związanych z zapobieganiem, przeciwdziałaniem i zwalczaniem COVID-19. W przypadku Wojewódzkiego Urzędu Pracy w Olsztynie odnotowano wzrost wydatkowanych środków FP o 9,5% (o 161,2 tys. zł) – samorząd wojewódzki otrzymał większą kwotę środków FP na realizację zadań w ramach *Krajowego Funduszu Szkoleniowego* jak również na inne wydatki, w tym na zadania fakultatywne.

#### 3.1 SAMORZĄD WOJEWÓDZTWA – WOJEWÓDZKI URZĄD PRACY W OLSZTYNIE

##### Struktura wydatków Funduszu Pracy

W 2021 roku wydatki FP Wojewódzkiego Urzędu Pracy w Olsztynie wyniosły 1 850,3 tys. zł, tj. 0,4% ogółu wydatków województwa warmińsko-mazurskiego.

W analizowanym roku, największy udział procentowy w wydatkach ogółem WUP stanowiły wydatki związane z *refundacją kosztów wynagrodzeń i składek pracowników WUP* tj. 43,2% (798,8 tys. zł), koszty *rozwiązania i eksploatacji systemu teleinformatycznego* – 29,3% (542,7 tys. zł) oraz *refundacja dodatków do wynagrodzeń* – 11,6% (206,4 tys. zł).

**Tabela nr 4. Wydatki FP Wojewódzkiego Urzędu Pracy w Olsztynie w latach 2020-2021 (tys. zł)**

Wyszczególnienie	Według stanu na:		Zmiana	
	31.12.2020	31.12.2021	(do 31.12.2020)	
	tys. zł	tys. zł	tys. zł	%
1	2	3	4	5
<b>Wydatki ogółem</b>	<b>1 689,1</b>	<b>1 850,3</b>	<b>161,2</b>	<b>9,5%</b>
<b>Programy na rzecz promocji zatrudnienia ogółem</b>	<b>140,6</b>	<b>152,6</b>	<b>12,0</b>	<b>8,5%</b>
z tego Krajowy Fundusz Szkoleniowy	140,6	152,6	12,0	8,5%
<b>Inne wydatki, w tym fakultatywne</b>	<b>1 548,5</b>	<b>1 697,7</b>	<b>149,2</b>	<b>9,6%</b>
Audyt zewnętrzny	0,0	0,0	0,0	-
Opłaty sądowe, egzekucyjne i odsetki	0,0	0,0	0,0	-
Pobór składek	0,0	0,0	0,0	-
Szkolenia kadr służb zatrudnienia, UW i OHP	79,4	60,8	-18,6	-23,4%
Refundacja wynagrodzeń i składek	732,2	798,8	66,6	9,1%
Refundacja dodatków do wynagrodzeń	209,0	206,4	-2,6	-1,2%
Wydatki kwalifikowalne EFS	0,0	0,0	0,0	-
Wysyłka zawiadomień, druki, prowizje bankowe, komunikacja	0,0	0,0	0,0	-
Poradnictwo zawodowe, badania i ekspertyzy	66,2	80,7	14,5	21,9%
Rozwój i eksploatacja systemu teleinformatycznego	456,7	542,7	86,0	18,8%
Rady rynku pracy	0,0	8,3	8,3	-
Partnerstwo lokalne, system EURES (...)	5,0	0,0	-5,0	-100,0%
Inne wydatki Funduszu Pracy*	0,0	0,0	0,0	-

\*Wydatki nie ujęte ww. wierszach lub mogące wystąpić w okresie późniejszym wynikającym z nowelizacji ustawy

Źródło: opracowanie własne na podstawie sprawozdania MRPIPS-02/MRPIT-02

Analizując wydatki w latach 2020-2021, w 2021 roku odnotowano ich zwiększenie w porównaniu do roku poprzedniego o 9,5% (o 161,2 tys. zł). Wzrost odnotowano w przypadku wydatków, tj.:

- poradnictwo zawodowe, badania i ekspertyzy – o 21,9% (o 14,5 tys. zł),
- rozwój i eksploatacja systemu teleinformatycznego – o 18,8% (o 86,0 tys. zł),
- refundacji wynagrodzeń i składek – o 9,1% (o 66,6 tys. zł),
- Krajowy Fundusz Szkoleniowy – o 8,5% (tj. o 12,0 tys. zł).

Powyższe zmiany wzrostu wydatków wynikały z otrzymania przez Urząd, większych środków na realizację zadań ustawowych.

**Tabela nr 5. Wykorzystanie środków FP ogółem przez Wojewódzki Urząd Pracy w Olsztynie na realizację zadań statutowych w latach 2020-2021 (tys. zł)**

Wyszczególnienie	Przyznane środki FP algorytm + dodatkowo pozyskane + zmiany <sup>1</sup>		Poniesione wydatki FP <sup>2</sup>		Wykorzystanie środków FP (%)	
	Według stanu na:					
	31.12.2020	31.12.2021	31.12.2020	31.12.2021	31.12.2020	31.12.2021
1	2	3	4	5	6	7
Programy na rzecz promocji zatrudnienia, łagodzenia skutków bezrobocia i aktywizacji zawodowej - OGÓŁEM, w tym:	145,0	153,0	140,6	152,6	97,0%	99,7%
- na finansowanie zadania wymienionego w art. 69a ust. 2 tj. Krajowy Fundusz Szkoleniowy	145,0	153,0	140,6	152,6	97,0%	99,7%
Inne wydatki, w tym na zadania fakultatywne	1 583,0	1 736,4	1 548,5	1 697,7	97,8%	97,8%

Źródło: opracowanie własne na podstawie decyzji finansowych ministra<sup>1</sup> oraz sprawozdania MRPIPS-02/MRPIT-02<sup>2</sup>

W analizowanym roku, ogółem środki FP przekazane Wojewódzkiemu Urzędowi Pracy na realizację programów na rzecz promocji zatrudnienia, łagodzenia skutków bezrobocia i aktywizacji zawodowej tj. na obsługę Krajowego Funduszu Szkoleniowego zostały wykorzystane w 99,7%, to o 2,7 p.p. więcej niż w 2020 roku. Z kolei środki FP przeznaczone na *inne wydatki, w tym na zadania fa-*

*kultatywne* zostały zaangażowane w 97,8% - podobnie jak w roku ubiegłym.

### 3.2 SAMORZĄDY POWIATOWE – POWIATOWE URZĘDY PRACY

#### Struktura wydatków Funduszu Pracy

W 2021 roku wydatki FP powiatowych urzędów pracy wyniosły 469 878,3 tys. zł tj. 99,6% ogółu wydatków województwa warmińsko-mazurskiego.

Na *programy na rzecz promocji zatrudnienia, łagodzenia (...)* wydatkowano kwotę 177 775,8 tys. zł, czyli 37,8% ogółu wydatków. Z kolei na *zasłki i inne świadczenia obowiązkowe* przeznaczono 154 053,4 tys. zł – 32,8% ogółu wydatków PUP, natomiast na *inne wydatki, w tym na zadania fakultatywne* – 138 049,1 tys. zł (29,4%).

Różnice procentowe w strukturze wydatków analizowanych lat, wynikają z:

- mniejszych wydatków ogółem w 2021 roku w stosunku do roku ubiegłego,

**Tabela nr 6. Wydatki FP powiatowych urzędów pracy w latach 2020-2021 (tys. zł)**

Wyszczególnienie	Według stanu na:				Zmiana (do 31.12.2020)	
	31.12.2020		31.12.2021			
	tys. zł	%	tys. zł	%	tys. zł	%
1	2	3	4	5	6	7
Wydatki ogółem	773 104,6	100,0%	469 878,3	100,0%	-303 226,3	-39,2%
z zasłki i inne świadczenia obowiązkowe	133 513,4	17,3%	154 053,4	32,8%	20 540,0	15,4%
t programy na rzecz promocji zatrudnienia, łagodzenia skutków bezrobocia i aktywizacji zawodowej	626 086,4	81,0%	177 775,8	37,8%	-448 310,6	-71,6%
o inne wydatki, w tym na zadania fakultatywne	13 504,8	1,7%	138 049,1	29,4%	124 544,3	922,2%

Źródło: opracowanie własne na podstawie sprawozdania MRPIPS-02/MRPIT-02

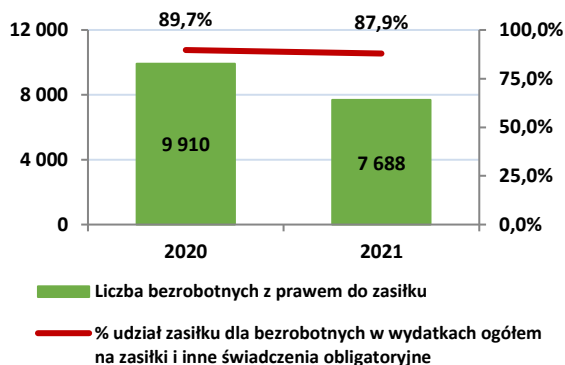
- zaklasyfikowania wydatków dot. tarczy antykrzysowej w sprawozdaniu o przychodach i wydatkach Funduszu Pracy tj. w 2020 roku większość nakładów wykazywana była w ramach *programów na rzecz promocji zatrudnienia (...)*, natomiast w 2021 roku w *innych wydatkach, w tym na zadania fakultatywne*.

## Zasiłki i inne świadczenia obligatoryjne

W 2021 roku wydatki FP urzędów pracy na finansowanie *zasiłków i innych świadczeń obligatoryjnych* wyniosły 154 053,4 tys. zł, tj. 32,8% ogółu wydatków powiatowych urzędów województwa warmińsko-mazurskiego.

Na koniec 2021 roku, udział *zasiłków dla bezrobotnych* w wydatkach na *zasiłki i inne świadczenia obligatoryjne* stanowił 87,9% - to o 1,8 p.p. mniej niż w roku ubiegłym. Odnotowany spadek w analizowanym okresie, związany był z mniejszą liczbą osób bezrobotnych uprawnionych do zasiłku. Według stanu na koniec 2020 roku, zakwalifikowanych do tej kategorii było 9 910 osób, podczas gdy rok później, w rejestrach urzędów figurowały o 2 222 osoby mniej tj. 7 688 bezrobotnych z prawem do zasiłku.

Wykres nr 1. Bezrobotni z prawem do zasiłku i udział % zasiłku dla bezrobotnych w wydatkach na zasiłki i inne świadczenia obligatoryjne w latach 2020-2021



Źródło: opracowanie własne na podstawie sprawozdania MRPIPS-01/MRPIT-01 i MRPIPS-02/MRPIT-02

Tabela nr 7. Wydatki FP powiatowych urzędów pracy na zasiłki i inne świadczenia obligatoryjne w latach 2020-2021 (tys. zł)

Wyszczególnienie	Według stanu na:		Zmiana	
	31.12.2020	31.12.2021	(do 31.12.2020)	
	tys. zł	tys. zł	tys. zł	%
1	2	3	4	5
<b>Wydatki ogółem</b>	<b>773 104,6</b>	<b>469 878,3</b>	<b>-303 226,3</b>	<b>-39,2%</b>
<b>Zasiłki i inne świadczenia obligatoryjne</b>	<b>133 513,4</b>	<b>154 053,4</b>	<b>20 540,0</b>	<b>15,4%</b>
Zasiłki dla bezrobotnych ze składkami	119 750,8	135 386,9	15 636,1	13,1%
z podstawowe	42 966,5	50 455,3	7 488,8	17,4%
z obniżone	24 139,2	27 171,0	3 031,8	12,6%
z podwyższone	27 227,9	28 425,6	1 197,7	4,4%
z t składki na ubezpieczenia społeczne	25 417,2	29 335,0	3 917,8	15,4%
z e świadczenia za poszukujących pracy za				
t g granicą	0,0	0,0	0,0	-
e o wypłacone cudzoziemcom z UE	0,0	0,0	0,0	-
g Zasiłki przedemerytalne i świadczenia				
o przedemerytalne	0,0	0,0	0,0	-
Dodatki aktywizacyjne	8 157,9	9 646,8	1 488,9	18,3%
Świadczenia integracyjne	5 604,3	9 019,7	3 415,4	60,9%
Składki na ubezpieczenia społeczne				
rolników	0,4	0,0	-0,4	-100,0%

Źródło: opracowanie własne na podstawie sprawozdania MRPIPS-02/MRPIT-02

Pomimo spadku liczby osób uprawnionych do zasiłku dla bezrobotnych, w 2021 roku odnotowuje się wzrost ich wydatków o 13,1% (o 15 636,1 tys. zł). Związane to było z ogólnym wzrostem poziomu świadczeń wypłacanych przez urzędy pracy, które również przelożyły się na wzrost innych wydatków. W 2021 roku, w stosunku do poprzedniego okresu, zdecydowanie więcej nakładów przeznaczono na *świadczenia integracyjne* wypłacane uczestnikowi centrum integracji społecznej w ramach indywidualnego programu zatrudnienia socjalnego, tj. o 60,9% (o 3 415,4 tys. zł). Ponadto urzędy pracy wydały więcej, o 18,3% (o 1 488,9 tys. zł) na *dotatki aktywizacyjne* wypłacane osobom bezrobotnym posiadającym prawo do zasiłku, które podjęły samodzielnie lub w wyniku skierowania przez powiatowy urząd pracy, zatrudnienie lub inną pracę zarobkową.



## Programy na rzecz promocji zatrudnienia, łagodzenia skutków bezrobocia i aktywizacji zawodowej

W 2021 roku, powiatowe urzędy pracy dysponowały kwotą 195 321,0 tys. zł na realizację zadań związanych z *programami na rzecz promocji zatrudnienia (...)*, w tym:

- 104 681,6 tys. zł na finansowanie projektów realizowanych w ramach Europejskiego Funduszu Społecznego,
- 8 220,1 tys. zł na obsługę Krajowego Funduszu Szkoleniowego.

W analizowanym okresie, środki FP przeznaczone na realizację przez powiatowe urzędy pracy *programów na rzecz promocji zatrudnienia, łagodzenia skutków bezrobocia i aktywizacji zawodowej* zostały wykorzystane w 91,0% (o 6,2 p.p. mniej niż w 2020 roku), w tym środki:

- na projekty realizowane w ramach EFS – wydatkowano 91,2% limitu FP na ten cel, to o 4,7 p.p. mniej niż przed rokiem,
- na obsługę KFS wykorzystano 98,9% przyznanych środków, o 2,9 p.p. więcej niż w 2020 roku.

**Tabela nr 8. Wykorzystanie środków FP ogółem przez powiatowe urzędy pracy na finansowanie programów na rzecz promocji zatrudnienia, łagodzenia skutków bezrobocia i aktywizacji zawodowej w latach 2020-2021 (tys. zł)**

Wyszczególnienie	Przyznane środki FP algorytm + dodatkowo pozyskane + zmiany <sup>1</sup>		Poniesione wydatki FP <sup>2</sup>		Wykorzystanie środków FP (%)	
	Według stanu na:					
	31.12.2020	31.12.2021	31.12.2020	31.12.2021	31.12.2020	31.12.2021
1	2	3	4	5	6	7
Programy na rzecz promocji zatrudnienia, łagodzenia skutków bezrobocia i aktywizacji zawodowej - OGÓŁEM, w tym:	644 048,5	195 321,0	626 086,4	177 775,8	97,2%	91,0%
- na finansowanie projektów realizowanych w ramach EFS	151 005,1	104 681,6	144 788,2	95 461,7	95,9%	91,2%
- na finansowanie zadania wymienionego w art. 69a ust. 2 tj. Krajowy Fundusz Szkoleniowy	7 381,1	8 220,1	7 083,0	8 132,2	96,0%	98,9%

Źródło: opracowanie własne na podstawie decyzji finansowych ministra i informacji Departamentu Funduszy – Ministerstwo Rodziny i Polityki Społecznej<sup>1</sup> oraz sprawozdania MRPIPS-02/MRPIT-02<sup>2</sup> /szczegółowy podział środków Funduszu Pracy w rozbiu na powiaty w załączniku nr 7/

Z uwagi na fakt, iż w 2020 roku większość wydatków w ramach *programów na rzecz promocji zatrudnienia (...)* stanowią wydatki poniesione na wdrożenie tarczy antykryzysowej, z kolei w 2021 roku nakłady w ramach tarczy ujmowane były w *innych wydatkach, w tym na zadania fakultatywne*, analiza porównawcza z 2020 roku nie odzwierciedliła w pełni zmian na rynku pracy wynikających z działań urzędów pracy. Jednakże należy zauważyć, iż pomimo trwającej pandemii, w 2021 roku, nastąpiła zmiana w obostrzeniach tj. złagodzenie restrykcji, które przełożyły się pozytywnie na realizację instrumentów i usług rynku pracy. Na wzrost wydatków na poszczególne aktywne formy wsparcia wpłynął też wzrost kwot wypłacanych świadczeń przez urzędy pracy.

Szczegółowy opis działań podjętych w ramach tarczy antykryzysowej został opisany w części „**Tarcza antykryzysowa - działania związane z zapobieganiem, przeciwdziałaniem i zwalczaniem COVID-19 podejmowane przez samorządy powiatowe województwa warmińsko-mazurskiego**”.

Tabela nr 9. Wydatki FP powiatowych urzędów pracy w ramach programów na rzecz promocji zatrudnienia, łagodzenia skutków bezrobocia i aktywizacji zawodowej w latach 2020-2021 (tys. zł)

Wyszczególnienie	Według stanu na:		Zmiana (do 31.12.2020)		% udział w wydatkach na programy na rzecz promocji (...)	
	31.12.2020	31.12.2021	tys. zł	%	31.12.2020	31.12.2021
	2	3	4	5	6	7
<b>Wydatki ogółem</b>	<b>773 104,6</b>	<b>469 878,3</b>	<b>-303 226,3</b>	<b>-39,2%</b>	<b>x</b>	<b>x</b>
<b>Programy na rzecz promocji zatrudnienia ogółem</b>	<b>626 086,4</b>	<b>177 775,8</b>	<b>-448 310,6</b>	<b>-71,6%</b>	<b>x</b>	<b>x</b>
Szkolenia	3 324,2	5 210,3	1 886,1	56,7%	0,5%	2,9%
z kwoty należne instytucjom szkoleniowym	2 243,5	3 224,4	980,9	43,7%	0,4%	1,8%
stypendia i składki na ubezpieczenia społeczne	809,2	1 502,4	693,2	85,7%	0,1%	0,8%
koszty egzaminów i uzyskania licencji	8,7	8,5	-0,2	-2,3%	0,0%	0,0%
t umowy trójstronne	16,1	41,4	25,3	157,1%	0,0%	0,0%
e dofinansowanie szkoleń pracowników (ustawa antykrzyzysowa)	0,0	0,0	0,0	-	0,0%	0,0%
o bon szkoleniowy	170,5	296,9	126,4	74,1%	0,0%	0,2%
inne	76,2	136,7	60,5	79,4%	0,0%	0,1%
Prace społecznie użyteczne	1 251,2	1 444,9	193,7	15,5%	0,2%	0,8%
Roboty publiczne	10 734,0	15 128,5	4 394,5	40,9%	1,7%	8,5%
Refundacja kosztów wyposażenia i doposażenia stanowiska pracy	22 148,6	33 098,0	10 949,4	49,4%	3,5%	18,6%
w tym w ramach spółdzielni socjalnej	0,0	0,0				0,0%
Dofinansowanie podejmowania działalności gospodarczej	34 773,2	44 381,3	9 608,1	27,6%	5,6%	25,0%
w tym w ramach spółdzielni socjalnej	0,0	0,0	0,0	-	0,0%	0,0%
Koszty wynagrodzeń osób skierowanych do spółdzielni socjalnej	3,9	11,7	7,8	200,0%	0,0%	0,0%
Koszty utworzenia stanowiska pracy dla osób skierowanych w spółdzielni socjalnej	0,0	0,0	0,0	-	0,0%	0,0%
Prace interwencyjne	13 795,5	19 801,7	6 006,2	43,5%	2,2%	11,1%
Zatrudnienie wspierane	15,9	1,2	-14,7	-92,5%	0,0%	0,0%
z Przygotowanie zawodowe dorosłych	28,1	52,5	24,4	86,8%	0,0%	0,0%
w tym stypendia i składki na ubezpieczenia społeczne	21,4	38,9	17,5	81,8%	0,0%	0,0%
t Stypendia za okres kontynuowania nauki	7,8	0,0	-7,8	-100,0%	0,0%	0,0%
e Refundacja składek na ubezpieczenia społeczne	134,1	21,1	-113,0	-84,3%	0,0%	0,0%
o w tym refund. składek na ubezpieczenia społeczne osób do 30 r.ż.	0,0	0,0	0,0	-	-	-
Studia podyplomowe	183,3	458,6	275,3	150,2%	0,0%	0,3%
w tym stypendia i składki na ubezpieczenia społeczne	63,5	126,3	62,8	98,9%	0,0%	0,1%
Stáže	26 427,7	41 283,1	14 855,4	56,2%	4,2%	23,2%
w tym bon stażowy	7,2	4,2	-3,0	-41,7%	0,0%	0,0%
Bon zatrudnieniowy	525,7	526,3	0,6	0,1%	0,1%	0,3%
Bon na zasiedlenie	4 025,4	5 196,4	1 171,0	29,1%	0,6%	2,9%
Dofinansowanie wynagrodzenia skierowanych bezrob. powyżej 50 r.ż.	543,9	850,4	306,5	56,4%	0,1%	0,5%
Świadczenie aktywizacyjne	0,0	0,0	0,0	-	0,0%	0,0%
Wynagrodzenia i koszty osobowe członków spółdzielni socjalnych	0,0	37,3	37,3	-	0,0%	0,0%
Zlecenie usług agencjom zatrudnienia	0,0	0,0	0,0	-	0,0%	0,0%
Badania osób bezrobotnych	207,0	344,2	137,2	66,3%	0,0%	0,2%
Projekty pilotażowe	0,0	114,0	114,0	-	0,0%	0,1%
Koszty specyficznych elementów programów specjalnych	62,4	11,5	-50,9	-81,6%	0,0%	0,0%
Grant na telepracę	0,0	0,0	0,0	-	0,0%	0,0%
Krajowy Fundusz Szkoleniowy	7 083,0	8 132,2	1 049,2	14,8%	1,1%	4,6%
Koszty przejazdu, zakwaterowania	791,3	1 125,8	334,5	42,3%	0,1%	0,6%
Opieka nad dzieckiem lub osobą zależną	312,0	544,3	232,3	74,5%	0,0%	0,3%
Inne instrumenty rynku pracy "Programy na rzecz promocji zatrudnienia ogółem"	499 708,2	0,5	-499 707,7	-100,0%	79,8%	0,0%
Z wydatków ujętych w wierszu "Wydatki ogółem"	x	x	x	x	x	x
składki na ubezpieczenia społeczne	51 900,0	48 233,2	-3 666,8	-7,1%	x	x
Z wydatków ujętych w wierszu "Programy na rzecz promocji zatrudnienia ogółem":	x	x	x	x	x	x
dotyczące bezrobotnych do 30 r.ż.	52 865,2	67 903,8	15 038,6	28,4%	x	x
dotyczące bezrobotnych powyżej 50 r.ż.	16 282,4	22 940,3	6 657,9	40,9%	x	x
dotyczące osób długotrwale bezrobotnych	25 247,3	39 070,4	13 823,1	54,8%		
programy aktywizacji i integracji	0,0	0,0	0,0	-	x	x
wydatki na projekty w ramach EFS	144 788,2	95 461,7	-49 326,5	-34,1%	x	x
projekty pozakonkursowe w perspektywie finansowej						
z tego 2014-2020	144 788,2	95 461,7	-49 326,5	-34,1%	x	x
inne działania i poddziałania	0,0	0,0	0,0	-	x	x

Źródło: opracowanie własne na podstawie sprawozdania MRPiPS-02/MRPiP-02

## Inne wydatki, w tym na zadania fakultatywne

Według stanu na koniec 2021 roku *Inne wydatki, w tym na zadania fakultatywne* wyniosły 138 049,1 tys. zł tj. 29,4% ogółu wydatków powiatowych urzędów pracy województwa warmińsko-mazurskiego.

Największe nakłady poniesiono na:

- inne wydatki Funduszu Pracy – w wysokości 128 086,9 tys. zł (zdecydowana większość w ramach tarczy antykryzysowej),
- rozwój i eksploatację systemu teleinformatycznego – przeznaczono 4 503,7 tys. zł,
- wysyłkę zawiadomień, druków, prowizji bankowych, komunikacji – przeznaczono 2 596,4 tys. zł.

**Tabela nr 10. Wydatki FP powiatowych urzędów pracy w latach 2020-2021 w ramach innych wydatków, w tym na zadania fakultatywne (tys. zł)**

Wyszczególnienie	Według stanu na:		Zmiana (do 31.12.2020)		% udział w wydatkach na Inne wydatki, w tym na zadania fakultatywne	
	31.12.2020	31.12.2021			30.12.2020	31.12.2021
	tys. zł	tys. zł	tys. zł	%	%	%
1	2	3	4	5	6	7
<b>Wydatki ogółem</b>	<b>773 104,6</b>	<b>469 878,3</b>	<b>-303 226,3</b>	<b>-39,2%</b>	x	x
<b>Inne wydatki, w tym fakultatywne</b>	<b>13 504,8</b>	<b>138 049,1</b>	<b>124 544,3</b>	<b>922,2%</b>	x	x
Audyt zewnętrzny	0,0	0,0	0,0	-	0,0%	0,0%
Oplaty sądowe, egzekucyjne i odsetki	54,4	63,3	8,9	16,4%	0,4%	0,0%
Pobór składek	0,0	0,0	0,0	-	0,0%	0,0%
Szkolenia kadr służb zatrudnienia, UW i OHP	372,7	750,0	377,3	101,2%	2,8%	0,5%
Refundacja dodatków do wynagrodzeń	1 706,1	1 697,3	-8,8	-0,5%	12,6%	1,2%
Wydatki kwalifikowalne EFS	74,1	58,2	-15,9	-21,5%	0,5%	0,0%
Wysyłka zawiadomień, druki, prowizje bankowe, komunikacja	2 695,7	2 596,4	-99,3	-3,7%	20,0%	1,9%
Odsetki i koszty obsługi rachunków bankowych	1,0	9,3	8,3	830,0%	0,0%	0,0%
Poradnictwo zawodowe, badania i ekspertyzy	335,9	217,1	-118,8	-35,4%	2,5%	0,2%
Rozwój i eksploatacja systemu teleinformatycznego	4 677,1	4 503,7	-173,4	-3,7%	34,6%	3,3%
Rada rynku pracy	8,3	51,9	43,6	525,3%	0,1%	0,0%
Partnerstwo lokalne, system EURES (...)	12,4	15,0	2,6	21,0%	0,1%	0,0%
<b>Inne wydatki Funduszu Pracy*</b>	<b>3 567,1</b>	<b>128 086,9</b>	<b>124 519,8</b>	<b>3490,8%</b>	<b>26,4%</b>	<b>92,8%</b>

\* Wydatki nie ujęte ww. wierszach lub mogące wystąpić w okresie późniejszym wynikającym z nowelizacji ustawy

Źródło: opracowanie własne na podstawie sprawozdania MRPIPS-02/MRPiT-02

W 2021 roku, w porównaniu do poprzedniego roku, urzędy pracy więcej przeznaczyły środków na *szkolenia* - o ponad 100% (o 377,3 tys. zł), *radę rynku pracy* – o 43,6 tys. zł (pięciokrotnie więcej). Ponadto, wzrosły nakłady na *odsetki i koszty obsługi rachunków bankowych* – o 8,3 tys. zł (ponad ośmiokrotnie więcej) oraz na *opłaty sądowe, egzekucyjne i odsetki* – o 8,9 tys. zł (o 16,7%).

#### 4. TARCZA ANTYKRYZYSOWA - DZIAŁANIA ZWIĄZANE Z ZAPOBIEGANIEM, PRZECIWDZIAŁANIEM I ZWALCZENIEM COVID-19 PODEJMOWANE PRZEZ SAMORZĄDY POWIATOWE WOJEWÓDZTWA WARMIŃSKO-MAZURSKIEGO

Z uwagi na pandemię w Polsce, której skutki przełożyły się na rynek pracy, podjęto działania zarówno na szczeblu rządowym jak i regionalnym. Uruchomiono tarczę antykryzysową w celu zapobiegania, przeciwdziałania i zwalczania COVID-19 (*Ustawa o szczególnych rozwiązaniach związanych z zapobieganiem, przeciwdziałaniem i zwalczaniem COVID-19, innych chorób zakaźnych oraz wywołanych nimi sytuacji kryzysowych* zwanej dalej Ustawy COVID-19). Publiczne służby zatrudnienia otrzymały dodatkowe środki finansowe na wdrożenie instrumentów wspierających uczestników rynku pracy, tj.:

- dofinansowanie części kosztów wynagrodzeń pracowników oraz należnych od tych wynagrodzeń składek na ubezpieczenie społeczne (art. 15zzb),
- dofinansowanie części kosztów prowadzenia działalności gospodarczej (art. 15zzc),
- jednorazowe pożyczki na pokrycie bieżących kosztów prowadzenia działalności gospodarczej (art. 15zzd),
- dofinansowanie części kosztów wynagrodzeń pracowników oraz należnych od tych wynagrodzeń składek na ubezpieczenia społeczne – dot. organizacji pozarządowych lub podmiotów, o których mowa w art. 3 ust. 3 ustawy z dnia 24 kwietnia 2003r. o działalności pożytku publicznego i o wolontariacie (art. 15zze ),
- jednorazowe pożyczki dla organizacji pozarządowych w rozumieniu art. 3 ust. 2 ustawy z dnia 24 kwietnia 2003r. o działalności pożytku publicznego i o wolontariacie lub podmiotów, o których mowa w art. 3 ust 3 tej ustawy, które prowadziły działalność przed 1 kwietnia 2020r. na pokrycie bieżących prowadzenia działalności gospodarczej lub statutowej (art. 15zzda),
- dofinansowanie kościelnym osobom prawnym oraz ich jednostkom organizacyjnym część kosztów wynagrodzeń pracowników oraz należnych od tych składek na ubezpieczenia społeczne (art. 15zze<sup>2</sup>),
- dotacje z Funduszu Pracy na pokrycie bieżących kosztów prowadzenia działalności gospodarczej przez mikroprzedsiębiorców lub małych przedsiębiorców (art. 15zze<sup>4</sup>),
- dotacje z Funduszu Pracy na pokrycie bieżących kosztów prowadzenia działalności gospodarczej przez mikroprzedsiębiorców lub małych przedsiębiorców - działalność gospodarcza polegającą na sprzedaży środków spożywczych, papierniczych i piśmiennych na rzecz uczniów, słuchaczy lub wychowanków na terenie jednostek systemu oświaty (art. 15zze<sup>4a</sup>).

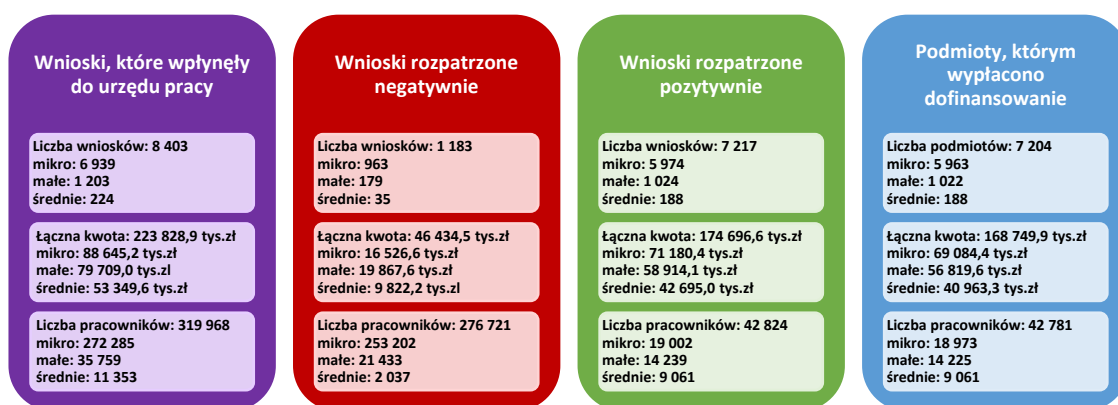
Szczegółowe informacje dotyczące realizacji tarczy antykryzysowej dla poszczególnych urzędów pracy znajdują się w załącznikach nr 8-13. W przypadku dofinansowania kościelnym osobom prawnym oraz ich jednostkom organizacyjnym część kosztów wynagrodzeń pracowników oraz należnych od tych składek na ubezpieczenia społeczne jak również jednorazowych pożyczek dla organizacji pozarządowych w rozumieniu art. 3 ust. 2 ustawy z dnia 24 kwietnia 2003r. o działalności pożytku publicznego i o wolontariacie lub podmiotów, o których mowa w art. 3 ust 3 tej ustawy, które prowadziły działalność przed 1 kwietnia 2020r. na pokrycie bieżących prowadzenia działalności gospodarczej lub statutowej - brak danych.

**Dane z realizacji poszczególnych form wsparć obejmują okres od 1 kwietnia 2020 roku do 31 grudnia 2021 roku.**

#### 4.1 DOFINANSOWANIE CZĘŚCI KOSZTÓW WYNAGRODZEŃ PRACOWNIKÓW ORAZ NALEŻNYCH OD TYCH WYNAGRODZEŃ SKŁADEK NA UBEZPIECZENIE SPOŁECZNE - ART. 15ZZB USTAWY COVID-19

Według stanu na dzień 31 grudnia 2021 r. spośród wszystkich złożonych wniosków na *dofinansowanie części kosztów wynagrodzeń pracowników oraz należnych od tych wynagrodzeń składek na ubezpieczenie społeczne (art. 15zzb Ustawy COVID-19)*, negatywnie oceniono 14,1%. Z grupy pozytywnie ocenionych, 7 204 podmiotom wypłacono dofinansowanie na łączną kwotę 168 749,9 tys. zł. Przyznana kwota stanowi 75,4% ogólnej kwoty złożonych wniosków do urzędów pracy i 96,6% rozpatrzonych pozytywnie.

Rysunek nr 1. Dofinansowanie części kosztów wynagrodzeń pracowników oraz należnych od tych wynagrodzeń składek na ubezpieczenie społeczne



Źródło: opracowanie własne na podstawie *Sprawozdania z wykorzystania rozwiązań zawartych w ustawie o zmianie ustawy o szczególnych rozwiązaniach związanych z zapobieganiem, przeciwdziałaniem i zwalczaniem COVID-19, innych chorób zakaźnych oraz wywołanych nimi sytuacji kryzysowych oraz niektórych innych ustaw w zakresie wniosków rozpatrywanych przez powiatowe urzędy pracy wg stanu na dzień 31.12.2021*

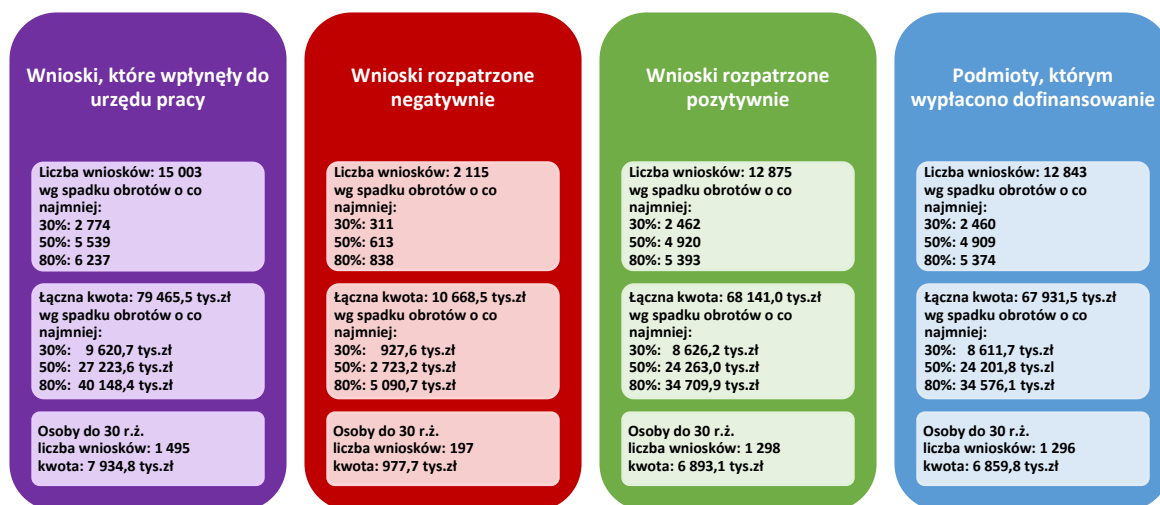
Najliczniejszą grupą wnioskodawców, którym przyznano środki finansowe, byli mikro przedsiębiorcy stanowiący 82,8% podmiotów, 14,2% - małe firmy i 2,6% - średnie. Ogółem objęto wsparciem 42 781 pracowników, z czego 44,3% to pracownicy mikro przedsiębiorstw, 33,3% małych i 21,2% średnich. Największą grupę podmiotów (3 076) z dofinansowaniem stanowiły firmy, które odnotowały spadek obrotów o co najmniej 50%, 2 258 firm - spadek o 30% i 1 740 podmiotów z co najmniej 80% spadkiem.

#### 4.2 DOFINANSOWANIE CZĘŚCI KOSZTÓW PROWADZENIA DZIAŁALNOŚCI GOSPODARCZEJ - ART. 15ZZC USTAWY COVID-19

Do urzędów pracy wpłynęło 15 003 wnioski przedsiębiorców będących osobami fizycznymi niezatrudniającymi pracowników na łączną kwotę 79 465,5 tys. zł. Wśród wnioskodawców starających się o wsparcie, blisko 10% stanowili młodzi przedsiębiorcy do 30 roku życia (7 934,8 tys. zł). Ogółem z puli złożonych wniosków, pozytywnie rozpatrzono 85,8% wnioski (12 875), z których prawie wszystkie (99,8%) otrzymały dofinansowanie na łączną kwotę 67 931,5 tys. zł. Najwięcej wniosków złożyli przedsiębiorcy, których obroty spadły o co najmniej 80% - 6 237, z czego 5 374 otrzymało dofinansowanie na kwotę 34 576,1 tys. zł. Drugą grupę stanowiły firmy ze spadkiem obrotów 50% i więcej tj. 5 539 złożyło wnioski, w tym 4 909 przyznano środki finansowe w wysokości – 24 201,8 tys. zł. Spośród młodych

przedsiębiorców do 30 roku życia, którzy złożyli wnioski, 1 296 wypłacono dofinansowanie w kwocie 6 859,8 tys. zł.

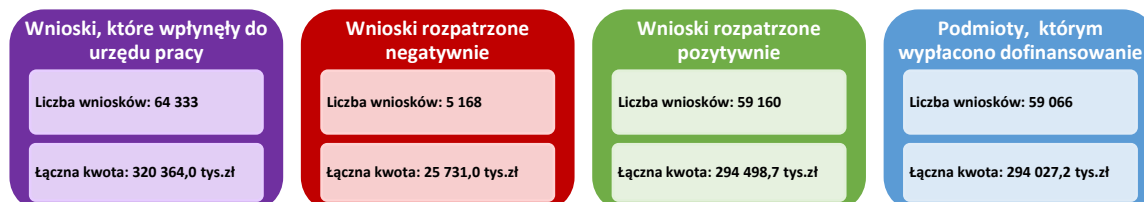
Rysunek nr 2. Dofinansowanie części kosztów prowadzenia działalności gospodarczej



Źródło: opracowanie własne na podstawie Sprawozdania z wykorzystania rozwiązań zawartych w ustawie o zmianie ustawy o szczególnych rozwiązaniach związanych z zapobieganiem, przeciwdziałaniem i zwalczaniem COVID-19, innych chorób zakaźnych oraz wywołanych nimi sytuacji kryzysowych oraz niektórych innych ustaw w zakresie wniosków rozpatrywanych przez powiatowe urzędy pracy wg stanu na dzień 31.12.2021

### 4.3 JEDNORAZOWE POŻYCZKI NA POKRYCIE BIEŻĄCYCH KOSZTÓW PROWADZENIA DZIAŁALNOŚCI GOSPODARCZEJ – ART. 15ZZD USTAWY COVID-19

Rysunek nr 3. Jednorazowe pożyczki na pokrycie bieżących kosztów prowadzenia działalności gospodarczej

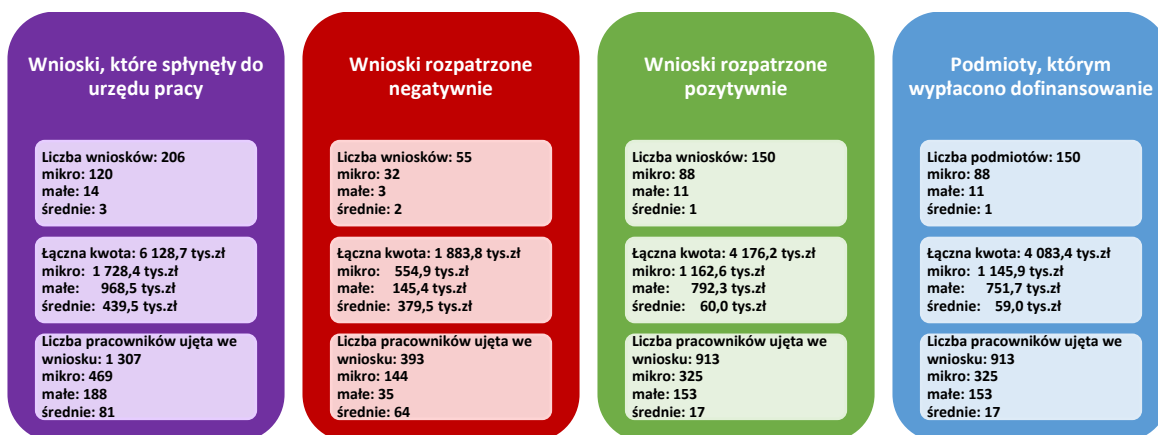


Źródło: opracowanie własne na podstawie Sprawozdania z wykorzystania rozwiązań zawartych w ustawie o zmianie ustawy o szczególnych rozwiązaniach związanych z zapobieganiem, przeciwdziałaniem i zwalczaniem COVID-19, innych chorób zakaźnych oraz wywołanych nimi sytuacji kryzysowych oraz niektórych innych ustaw w zakresie wniosków rozpatrywanych przez powiatowe urzędy pracy wg stanu na dzień 31.12.2021

Ogółem do urzędów pracy złożono 64 333 wnioski o jednorazową pożyczkę na pokrycie bieżących kosztów prowadzenia działalności gospodarczej na kwotę 320 364,0 tys. zł. Pozytywnie oceniono 59 160 wniosków, z czego 59 066 mikro przedsiębiorców otrzymało pożyczki w wysokości 294 027,2 tys. zł, co stanowiło 91,8% łącznej kwoty złożonych wniosków.

#### **4.4 DOFINANSOWANIE CZĘŚCI KOSZTÓW WYNAGRODZEŃ PRACOWNIKÓW ORAZ NALEŻNYCH OD TYCH WYNAGRODZEŃ SKŁADEK NA UBEZPIECZENIA SPOŁECZNE – DOT. ORGANIZACJI POZARZĄDOWYCH LUB PODMIOTÓW, O KTÓRYCH MOWA W ART. 3 UST. 3 USTAWY Z DNIA 24 KWIETNIA 2003R. O DZIAŁALNOŚCI POŻYTKU PUBLICZNEGO I O WOLONTARIACIE - ART. 15ZZE USTAWY COVID-19**

Rysunek nr 4. Dofinansowanie części kosztów wynagrodzeń pracowników oraz należnych od tych wynagrodzeń składek na ubezpieczenia społeczne – dot. organizacji pozarządowych lub podmiotów, o których mowa w art. 3 ust. 3 ustawy z dnia 24.04.2003r. o działalności pożytku publicznego i wolontariacie



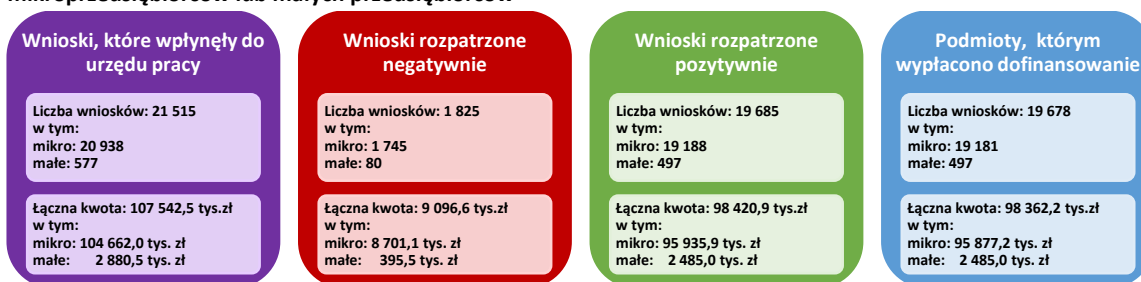
Źródło: opracowanie własne na podstawie Sprawozdania z wykorzystania rozwiązań zawartych w ustawie o zmianie ustawy o szczególnych rozwiązaniach związanych z zapobieganiem, przeciwdziałaniem i zwalczaniem COVID-19, innych chorób zakaźnych oraz wywołanych nimi sytuacji kryzysowych oraz niektórych innych ustaw w zakresie wniosków rozpatrywanych przez powiatowe urzędy pracy wg stanu na dzień 31.12.2021

Do dnia 31 grudnia 2021 roku, złożono 206 wniosków organizacji pozarządowych lub podmiotów, o których mowa w art. 3 ust. 3 ustawy z dnia 24.04.2003r. o działalności pożytku publicznego i wolontariacie. Z puli przedłożonych wniosków, 55 oceniono negatywnie, co stanowiło 26,7% ogółu, które wpłynęły do urzędu pracy. Z grupy 150 pozytywnie ocenionych, wszystkie podmioty otrzymały dofinansowanie na łączną kwotę 4 083,4 tys. zł. Największą grupę wnioskodawców, którzy otrzymali dofinansowanie stanowili mikro przedsiębiorcy (58,7%), małe firmy (7,3%). Ogółem objęto wsparciem 913 pracowników, z czego 35,6% to pracownicy mikro przedsiębiorstw i 16,8% małych. Spośród tych, którzy otrzymali wsparcie, 43 podmioty odnotowały spadek przychodów o co najmniej 80%, 36 firm z co najmniej 50% spadkiem i 19% z 30% spadkiem.

#### **4.5 DOTACJE Z FUNDUSZU PRACY NA POKRYCIE BIEŻĄCYCH KOSZTÓW PROWADZENIA DZIAŁALNOŚCI GOSPODARCZEJ PRZEZ MIKROPRZEDSIĘBIORSTWA LUB MAŁYCH PRZEDSIĘBIORCÓW - ART. 15ZZE<sup>4</sup> USTAWY COVID-19**

Według danych na dotację z Funduszu Pracy na pokrycie bieżących kosztów prowadzenia działalności gospodarczej przedłożono 21 515 wniosków na kwotę 107 542,5 tys. zł. Pozytywnie oceniono 19 685 wniosków, z czego 19 678 przedsiębiorców otrzymało dotacje w łącznej wysokości 98 362,2 tys. zł, w tym 97,5 % stanowili mikro przedsiębiorcy.

Rysunek nr 5. Dotacje z Funduszu Pracy na pokrycie bieżących kosztów prowadzenia działalności gospodarczej przez mikroprzedsiębiorców lub małych przedsiębiorców

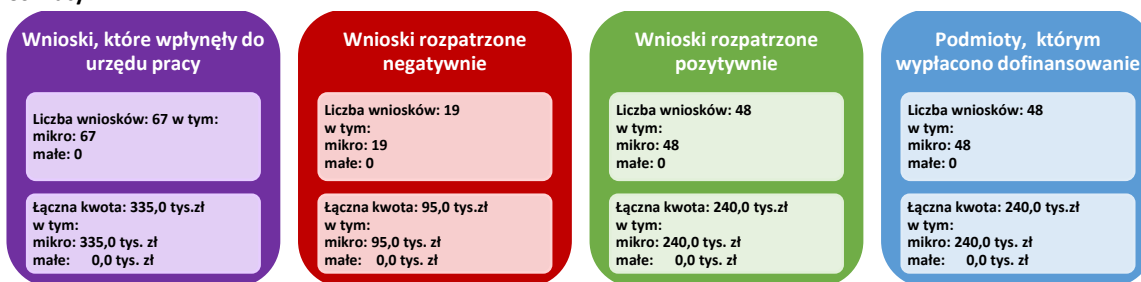


Źródło: opracowanie własne na podstawie Sprawozdania z wykorzystania rozwiązań zawartych w ustawie o zmianie ustawy o szczególnych rozwiązaniach związanych z zapobieganiem, przeciwdziałaniem i zwalczaniem COVID-19, innych chorób zakaźnych oraz wywołanych nimi sytuacji kryzysowych oraz niektórych innych ustaw w zakresie wniosków rozpatrywanych przez powiatowe urzędy pracy wg stanu na dzień 31.12.2021

#### 4.6 DOTACJE Z FUNDUSZU PRACY NA POKRYCIE BIEŻĄCYCH KOSZTÓW PROWADZENIA DZIAŁALNOŚCI GOSPODARCZEJ PRZEZ MIKROPRZEDSIĘBIORSTWA LUB MAŁYCH PRZEDSIĘBIORCÓW – DZIAŁALNOŚĆ GOSPODARCZA POLEGAJĄCA NA SPRZEDAŻY ŚRODKÓW SPOŻYWCZYCH, PAPIERNICZYCH I PIŚMIENNYCH NA RZECZ UCZNIÓW, SŁUCHACZY LUB WYCHOWANKÓW NA TERENIE JEDNOSTEK SYSTEMU OŚWIATY - ART. 15ZZE<sup>4A</sup> USTAWY COVID-19

Do końca grudnia 2021r. do urzędów pracy złożono 67 wniosków o dotację na pokrycie bieżących kosztów prowadzenia działalności gospodarczej tzw. „sklepików szkolnych” na kwotę 335,0 tys. zł. Z grupy pozytywnie ocenionych tj. 48 wniosków mikroprzedsiębiorstw, wszystkie otrzymały dofinansowanie w łącznej wysokości 240,0 tys. zł.

Rysunek nr 6. Dotacje z Funduszu Pracy na pokrycie bieżących kosztów prowadzenia działalności gospodarczej przez mikroprzedsiębiorców lub małych przedsiębiorców – działalność gospodarcza polegająca na sprzedaży środków spożywczych, papierniczych i piśmiennych na rzecz uczniów, słuchaczy lub wychowanków na terenie jednostek systemu oświaty



Źródło: opracowanie własne na podstawie Sprawozdania z wykorzystania rozwiązań zawartych w ustawie o zmianie ustawy o szczególnych rozwiązaniach związanych z zapobieganiem, przeciwdziałaniem i zwalczaniem COVID-19, innych chorób zakaźnych oraz wywołanych nimi sytuacji kryzysowych oraz niektórych innych ustaw w zakresie wniosków rozpatrywanych przez powiatowe urzędy pracy wg stanu na dzień 31.12.2021

Reasumując, w okresie kwiecień 2020 – grudzień 2021 do urzędów pracy wpłynęło 109 527 wniosków w ramach tarczy antykryzysowej na łączną kwotę 737 664,6 tys. zł, z czego 10 365 zostało rozpatrzonych negatywnie, natomiast 99 135 pozytywnie. Z grupy wniosków, które oceniono pozytywnie, 98 989 podmiotom wypłacono środki finansowe w kwocie 633 394,2 tys. zł. Największy popyt na środki w ramach tarczy antykryzysowej był na *jednorazowe pożyczki na pokrycie bieżących kosztów prowadzenia działalności gospodarczej*, stanowiły 58,7% wszystkich złożonych wniosków. Drugim popular-



nym instrumentem wśród osób prowadzących działalność gospodarczą były dotacje na pokrycie bieżących kosztów prowadzenia działalności gospodarczej przez mikro i małych przedsiębiorców – 19,6% ogółu przedłożonych wniosków do urzędów pracy.

W ramach udzielonego dofinansowania przedsiębiorcom, organizacjom pozarządowym i innym podmiotom (ustawa o pożytku publicznym i o wolontariacie) *części kosztów wynagrodzeń pracowników oraz składek* – objęto łącznie wsparciem 43 694 zatrudnionych.

**Tabela nr 11. Wnioski złożone do urzędów pracy w ramach tarczy antykryzysowej**

Wyszczególnienie	Wnioski, które wpłynęły do urzędów pracy		Wnioski rozpatrzone negatywnie		Wnioski rozpatrzone pozytywnie		Podmioty, którym wypłacono dofinansowanie	
	Liczba wniosków	Kwota dofinansowania (tys. zł)	Liczba wniosków	Kwota dofinansowania (tys. zł)	Liczba wniosków	Kwota dofinansowania (tys. zł)	Liczba podmiotów	Kwota dofinansowania (tys. zł)
1	2	3	4	5	6	7	8	9
Wnioski o dofinansowanie część kosztów wynagrodzeń pracowników oraz należnych od tych wynagrodzeń składek na ubezpieczenie społeczne, o którym mowa w art. 15zsb Ustawy COVID-19	8 403	223 828,9	1 183	46 434,5	7 217	174 696,6	7 204	168 749,9
Wnioski o dofinansowanie części kosztów prowadzenia działalności gospodarczej, o których mowa w art. 15zsc Ustawy COVID-19	15 003	79 465,5	2 115	10 668,5	12 875	68 141,0	12 843	67 931,5
Wnioski o jednorazową pożyczkę na pokrycie kosztów prowadzenia działalności gospodarczej, o której mowa w art. 15zsd Ustawy COVID-19	64 333	320 364,0	5 168	25 731,0	59 160	294 498,7	59 066	294 027,2
Wnioski o dofinansowanie część kosztów wynagrodzeń pracowników oraz należnych od tych wynagrodzeń składek na ubezpieczenie społeczne, o którym mowa w art. 15zse Ustawy COVID-19	206	6 128,7	55	1 883,8	150	4 176,2	150	4 083,4
Wnioski o dotacje z FP na pokrycie bieżących kosztów prowadzenia działalności gospodarczej przez mikro i małych przedsiębiorców, o której mowa w art. 15zse <sup>4</sup> Ustawy COVID-19	21 515	107 542,5	1 825	9 096,6	19 685	98 420,9	19 678	98 362,2
Wnioski o dotacje z FP na pokrycie bieżących kosztów prowadzenia działalności gospodarczej przez mikro i małych przedsiębiorców, o której mowa w art. 15zse <sup>4a</sup> Ustawy COVID-19 (sklepiki szkolne)	67	335,0	19	95,0	48	240,0	48	240,0
<b>OGÓŁEM</b>	<b>109 527</b>	<b>737 664,6</b>	<b>10 365</b>	<b>93 909,4</b>	<b>99 135</b>	<b>640 173,4</b>	<b>98 989</b>	<b>633 394,2</b>

Źródło: opracowanie własne na podstawie *Sprawozdania z wykorzystania rozwiązań zawartych w ustawie o zmianie ustawy o szczególnych rozwiązaniach związanych z zapobieganiem, przeciwdziałaniem i zwalczaniem COVID-19, innych chorób zakaźnych oraz wywołanych nimi sytuacji kryzysowych oraz niektórych innych ustaw w zakresie wniosków rozpatrywanych przez powiatowe urzędy pracy wg stanu na dzień 31.12.2021*

### 3. PODSUMOWANIE I WNIOSKI

#### Samorząd województwa – Wojewódzki Urząd Pracy w Olsztynie

1. Ogółem na zadania statutowe w 2021 roku Wojewódzki Urząd Pracy w Olsztynie otrzymał 1 889,4 tys. zł. W stosunku do roku poprzedniego, Urząd dysponował **większą** pulą środków FP na realizację zadań w ramach *Krajowego Funduszu Szkoleniowego* o 8,0 tys. zł (o 5,5%) oraz o 153,4 tys. zł (o 9,7%) na *inne wydatki, w tym na zadania fakultatywne*.
2. W 2021 roku wydatki FP WUP wyniosły 1 850,3 tys. zł. Ogółem środki FP przekazane Urzędowi na realizację *programów na rzecz promocji zatrudnienia (...)* zostały wykorzystane w 99,7% (o 2,7 p.p. **więcej** niż w 2020 roku), były to w całości środki na obsługę *Krajowego Funduszu Szkoleniowego*. Z kolei środki FP na *inne wydatki, w tym na zadania fakultatywne* wykorzystane zostały w 97,8% - podobnie jak w roku ubiegłym.

#### Samorządy powiatowe – powiatowe urzędy pracy

1. W stosunku do roku poprzedniego, w 2021 roku samorządy powiatowe otrzymały **większe w ramach limitów algorytmicznych** kwoty środków FP na finansowanie *programów na rzecz promocji zatrudnienia, łagodzenia skutków bezrobocia i aktywizacji zawodowej* o 38,6% (o 49 653,7 tys. zł) i jednocześnie **mniejsze** o 1,0% (o 99,7 tys. zł) kwoty FP na *inne zadania fakultatywne*. W przypadku finansowania projektów realizowanych w ramach EFS odnotowano ogólny **wzrost** o 8,5% (o 8 160,8 tys. zł) - wysokość kwot środków FP przyznanych na projekty EFS wynikała z zaplanowanych środków na realizację programów operacyjnych na lata 2014-2020. W analizowanym okresie, urzędy pracy otrzymały **większe** środki na realizację zadań w ramach *Krajowego Funduszu Szkoleniowego* o 8,2% (o 531,0 tys. zł).
2. W analizowanym roku, samorządy powiatowe pozyskały dodatkowe środki na realizację działań związanych z zapobieganiem, przeciwdziałaniem i zwalczaniem COVID-19 (instrumenty art. 15zzb-15zze, art. 15zze<sup>2</sup>, art. 15zze<sup>4</sup>, art. 15zze<sup>4a</sup>) w kwocie 157 235,0 tys. zł. Ponadto, urzędy pracy, w ramach ogłoszonych przez ministra naborów wniosków, otrzymały 9 768,0 tys. zł na finansowanie tzw. działań aktywizacyjnych, to o 4 504,9 tys. zł **mniej** niż rok wcześniej. Również, w przypadku środków na *inne zadania fakultatywne*, lokalne służby zatrudnienia otrzymały **mniej** dodatkowych środków na ich realizację – tj. o 59,3 tys. zł – w sumie 841,1 tys. zł. Odwrotna sytuacja miała miejsce w przypadku *Krajowego Funduszu Szkoleniowego*, samorządy pozyskały **więcej** dodatkowych środków na realizację działań tj. o 38,4% (o 364,4 tys. zł) – łącznie 1 316,9 tys. zł.
3. W trakcie realizacji zadań ustawowych, urzędy pracy dokonywały zmian w 2021 roku, co skutkowało zmniejszeniem limitów na *programy na rzecz promocji zatrudnienia (...)*, w tym na:
  - *działania aktywizacyjne (w ramach naborów ogłoszonych przez ministra)* – zmniejszono o 929,0 tys. zł:
  - *Krajowy Fundusz Szkoleniowy* – zmniejszono o 75,8 tys. zł.**Powyższe zmiany w 2021 roku, były zgodne z wnioskami dotyczącymi potrzeb finansowych Starostów Powiatowych/Prezydentów Miast składanymi do ministra, w oparciu o które dokonane zostały zmniejszenia limitów na poszczególne zadania.**

4. Wydatki FP powiatowych urzędów pracy wyniosły na koniec 2021 roku 469 878,3 tys. zł. Na *programy na rzecz promocji zatrudnienia (...)* wydatkowano kwotę 177 775,8 tys. zł, czyli 37,8% ogółu wydatków. Z kolei na *zasiłki i inne świadczenia obligatoryjne* przeznaczono 154 053,4 tys. zł tj. 32,8% ogółu wydatków powiatowych urzędów pracy poniesionych z FP, natomiast na *inne wydatki, w tym na zadania fakultatywne* – 138 049,1 tys. zł (29,4%).
5. Na koniec 2021 roku, **największy** udział w wydatkach na *zasiłki i inne świadczenia obligatoryjne* stanowiły *zasiłki dla bezrobotnych* – 87,9% to o 1,8 p.p. mniej niż w roku ubiegłym. Odnotowany **spadek** w analizowanym okresie, związany był z **mniejszą** liczbą osób bezrobotnych uprawnionych do zasiłku oraz wzrostem poziomu świadczeń. Według stanu na koniec 2020 roku, zakwalifikowanych do tej kategorii było 9 910 osób, podczas gdy rok później, w rejestrach urzędów figurowały o 2 222 osoby **więcej** tj. 7 688 bezrobotnych z prawem do zasiłku.
6. Pomimo spadku liczby osób uprawnionych do zasiłku dla bezrobotnych, w 2021 roku odnotowuje się **wzrost** ich wydatków o 13,1% (o 15 636,1 tys. zł). Związane to było z ogólnym **wzrostem** poziomu świadczeń wypłacanych przez urzędy pracy, które również przełożyły się na **wzrost** innych wydatków. W 2021 roku, w stosunku do poprzedniego okresu, zdecydowanie **więcej** nakładów przeznaczono na *świadczenia integracyjne* wypłacane uczestnikowi centrum integracji społecznej w ramach indywidualnego programu zatrudnienia socjalnego, tj. o 60,9% (o 3 415,4 tys. zł). Ponadto urzędy pracy wydały **więcej**, o 18,3% (o 1 488,9 tys. zł) na *dodatki aktywizacyjne* wypłacane osobom bezrobotnym posiadającym prawo do zasiłku, które podjęty samodzielnie lub w wyniku skierowania przez powiatowy urząd pracy, zatrudnienie lub inną pracę zarobkową.
7. W analizowanym okresie, środki FP przeznaczone na realizację *programów na rzecz promocji zatrudnienia (...)* wydatkowano w wysokości 195 321,0 tys. zł, co stanowiło 91,0% przyznanej kwoty na ten cel (o 6,2 p.p. **mniej** niż w 2020 roku), w tym środki:
  - na *projekty realizowane w ramach EFS* – wydatkowano 95 461,7 tys. zł tj. 91,2% limitu FP, to o 4,7 p.p. **mniej** niż przed rokiem,
  - na obsługę *KFS* wykorzystano 8 132,2 tys. zł - 98,9% przyznanych środków, o 2,9 p.p. **więcej** niż na koniec 2020 roku.
8. Wg stanu na koniec 2021 roku *Inne wydatki, w tym na zadania fakultatywne* wyniosły 138 049,1 tys. zł tj. 29,4% ogółu wydatków powiatowych urzędów pracy województwa warmińsko-mazurskiego. **Największe** nakłady poniesiono na *inne wydatki Funduszu Pracy* – w wysokości 128 086,9 tys. zł (zdecydowanie większość wydatków w ramach **tarczy antykryzysowej**), na *rozwój i eksploatację systemu teleinformatycznego* – 4 503,7 tys. zł, *wysyłkę zawiadomień, druków, prowizji bankowych, komunikacji* – 2 695,7 tys. zł oraz *refundację dodatków do wynagrodzeń* – 2 596,4 tys. zł.
9. W 2021 roku, w porównaniu do poprzedniego roku, urzędy pracy **więcej** przeznaczyły środków na *szkolenia* - o ponad 100% (o 377,3 tys. zł), *radę rynku pracy* – o 43,6 tys. zł (pięciokrotnie więcej). Ponadto, wzrosły nakłady na *odsetki i koszty obsługi rachunków bankowych* – o 8,3 tys. zł (ponad ośmiokrotnie więcej) oraz na *opłaty sądowe, egzekucyjne i odsetki* – o 8,9 tys. zł (o 16,7%).
10. W okresie kwiecień 2020 – grudzień 2021 do urzędów pracy wpłynęło 109 527 wniosków w ramach tarczy antykryzysowej na łączną kwotę 737 664,6 tys. zł, z czego 10 365 zostało rozpatrzonych negatywnie, natomiast 99 135 pozytywnie. Z grupy wniosków, które oceniono pozytywnie,

98 989 podmiotom wypłacono środki finansowe w kwocie 633 394,2 tys. zł. Największy popyt na środki w ramach tarczy antykryzysowej był na *jednorazowe pożyczki na pokrycie bieżących kosztów prowadzenia działalności gospodarczej*, stanowiły 58,7% wszystkich złożonych wniosków. Drugim popularnym instrumentem wśród osób prowadzących działalność gospodarczą były dotacje na pokrycie bieżących kosztów prowadzenia działalności gospodarczej przez mikro i małych przedsiębiorców – 19,6% ogółu przedłożonych wniosków do urzędów pracy. W ramach udzielonego dofinansowania przedsiębiorcom, organizacjom pozarządowym i innym podmiotom (ustawa o pożytku publicznym i o wolontariacie) *części kosztów wynagrodzeń pracowników oraz składek* – objęto łącznie wsparciem 43 694 zatrudnionych.

Wiesław R. Drożdżyński  
Wicedyrektor ds. Rynku Pracy

Opracowano:  
Wydział Polityki Rynku Pracy

## ZAŁĄCZNIKI

**Załącznik nr 1**
**Kwoty środków FP w 2021 roku na realizację programów na rzecz promocji zatrudnienia, łagodzenia skutków bezrobocia i aktywizacji zawodowej oraz innych zadań, w tym fakultatywnych (tys. zł)**

Urząd pracy	Przyznane kwoty środków FP (podział wg algorytmu)					Pozyskane dodatkowe środki FP						Zmiany (zmniejszenia/zwiększenia/przesunięcia)						Ogółem samorządy powiatowe dysponowały kwotami środków FP (algorytm + dodatkowe środki + zmiany)										
	na programy na rzecz promocji zatrudnienia, łagodzenia skutków bezrobocia i aktywizacji zawodowej				na inne zadania fakultatywne	na programy na rzecz promocji zatrudnienia, łagodzenia skutków bezrobocia i aktywizacji zawodowej			COVID-19 tj. instrumenty art. 15szb-15sze, 15sze <sup>2</sup> art. 15ze <sup>4</sup> , art. 15ze <sup>4a</sup>			na inne zadania fakultatywne	na programy na rzecz promocji zatrudnienia, łagodzenia skutków bezrobocia i aktywizacji zawodowej			COVID-19 tj. instrumenty art. 15szb-15sze, 15sze <sup>2</sup> oraz art. 15ze <sup>4</sup>			na inne zadania fakultatywne	na programy na rzecz promocji zatrudnienia, łagodzenia skutków bezrobocia i aktywizacji zawodowej			COVID-19 tj. instrumenty art. 15szb-15sze, 15sze <sup>2</sup> art. 15ze <sup>4</sup> , art. 15ze <sup>4a</sup>			na inne zadania fakultatywne		
	łącznie	Ogółem kwoty środków FP (algorytmiczne)	w tym:			łącznie	w ramach naboru ministra ds. pracy	KFS	Ogółem	w tym EFS (instrumenty art. 15szb-15sze, 15sze <sup>2</sup> )	łącznie		w ramach naboru ministra ds. pracy	KFS	Ogółem	w tym EFS (instrumenty art. 15szb-15sze, 15sze <sup>2</sup> )	łącznie	w ramach naboru ministra ds. pracy		KFS	Ogółem	w tym EFS (instrumenty art. 15szb-15sze, 15sze <sup>2</sup> )	łącznie	w ramach naboru ministra ds. pracy	KFS		Ogółem	w tym EFS (instrumenty art. 15szb-15sze, 15sze <sup>2</sup> )
			na EFS	KFS																								
1	2	3	4	5	6	7	8	9	10	11	12	13	14	15	16	17	18	19	20	21	22	23	24					
Bartoszyce	12 687,2	12 462,8	7 318,6	224,4	572,1	0,0	0,0	0,0	3 750,0	0,0	0,0	0,0	0,0	0,0	0,0	0,0	0,0	12 687,2	0,0	224,4	3 750,0	0,0	572,1					
Braniewo	9 976,6	9 806,2	5 758,6	170,4	485,8	45,2	0,0	45,2	5 710,0	0,0	0,0	0,0	0,0	0,0	0,0	0,0	0,0	10 021,8	0,0	215,6	5 710,0	0,0	485,8					
Działdowo	12 123,7	11 888,0	6 981,0	235,7	591,8	465,2	420,0	45,2	4 650,0	0,0	16,2	0,0	0,0	0,0	0,0	0,0	0,0	12 588,9	420,0	280,9	4 650,0	0,0	608,0					
Elbląg (z m. Elbląg)	19 972,8	19 048,7	11 186,1	924,1	903,5	63,3	0,0	63,3	19 500,0	0,0	148,9	0,0	0,0	0,0	0,0	0,0	0,0	20 036,1	0,0	987,4	19 500,0	0,0	1 052,4					
Elk	13 309,0	12 907,5	7 579,8	401,5	665,0	739,2	694,0	45,2	12 350,0	1 000,0	0,0	-470,0	-470,0	0,0	0,0	0,0	0,0	13 578,2	224,0	446,7	12 350,0	1 000,0	665,0					
Giżycko	6 103,9	5 787,9	3 398,9	316,0	356,7	90,4	0,0	90,4	5 900,0	0,0	0,0	0,0	0,0	0,0	0,0	0,0	0,0	6 194,3	0,0	406,4	5 900,0	0,0	356,7					
Goldap	3 510,3	3 390,9	1 991,2	119,4	240,8	498,6	476,0	22,6	2 700,0	0,0	113,6	-143,0	-143,0	0,0	0,0	0,0	0,0	3 865,9	333,0	142,0	2 700,0	0,0	354,4					
Łława	6 871,5	6 472,6	3 800,9	398,9	469,7	3 278,2	3 000,0	278,2	11 065,0	699,1	67,9	0,0	0,0	0,0	0,0	0,0	0,0	10 149,7	3 000,0	677,1	11 065,0	699,1	537,6					
Kętrzyn	12 952,1	12 700,5	7 458,1	251,6	574,1	551,7	530,0	21,7	4 590,0	0,0	37,0	0,0	0,0	0,0	0,0	0,0	0,0	13 503,8	530,0	273,3	4 590,0	0,0	611,1					
Lidzbark Warmiński	7 332,8	7 133,7	4 189,2	199,1	404,4	213,8	165,0	48,8	3 770,0	238,1	64,6	-66,0	-66,0	0,0	0,0	0,0	0,0	7 480,6	99,0	247,9	3 770,0	238,1	469,0					
Mragowo	6 972,6	6 700,5	3 934,8	272,1	401,8	311,3	232,0	79,3	7 350,0	0,0	46,4	0,0	0,0	0,0	0,0	0,0	0,0	7 283,9	232,0	351,4	7 350,0	0,0	448,2					
Nidzica	3 198,7	3 071,4	1 803,7	127,3	258,0	668,9	578,5	90,4	2 500,0	0,0	16,0	0,0	0,0	0,0	0,0	0,0	0,0	3 867,6	578,5	217,7	2 500,0	0,0	274,0					
Nowe Miasto Lubawskie	5 483,1	5 305,2	3 115,4	177,9	387,0	1 209,0	1 200,0	9,0	4 795,0	0,0	0,0	0,0	0,0	0,0	0,0	0,0	0,0	6 692,1	1 200,0	186,9	4 795,0	0,0	387,0					
Olecko	5 683,0	5 515,6	3 238,9	167,4	370,8	628,9	538,5	90,4	3 350,0	0,0	14,3	-75,8	0,0	-75,8	0,0	0,0	0,0	6 236,1	538,5	182,0	3 350,0	0,0	385,1					
Olsztyn (miasto)	10 872,6	9 625,2	5 652,2	1 247,4	611,9	72,3	0,0	72,3	29 035,0	0,0	45,0	0,0	0,0	0,0	0,0	0,0	0,0	10 944,9	0,0	1 319,7	29 035,0	0,0	656,9					
Olsztyn (powiat)	14 397,2	13 739,2	8 068,1	658,0	688,0	63,3	0,0	63,3	13 175,0	0,0	50,0	0,0	0,0	0,0	0,0	0,0	0,0	14 460,5	0,0	721,3	13 175,0	0,0	738,0					
Ostróda	14 226,9	13 759,5	8 080,1	467,4	755,0	90,4	0,0	90,4	8 550,0	0,0	20,9	0,0	0,0	0,0	0,0	0,0	0,0	14 317,3	0,0	557,8	8 550,0	0,0	775,9					
Pisz	7 704,4	7 474,0	4 388,9	230,4	403,3	1 677,3	1 614,0	63,3	6 900,0	0,0	114,7	-250,0	-250,0	0,0	0,0	0,0	0,0	9 131,7	1 364,0	293,7	6 900,0	0,0	518,0					
Szczytno	7 640,7	7 347,4	4 314,7	293,3	406,3	417,9	320,0	97,9	5 520,0	200,0	77,6	0,0	0,0	0,0	0,0	0,0	0,0	8 058,6	320,0	391,2	5 520,0	200,0	483,9					
Węgorzewo	4 221,8	4 125,1	2 422,4	96,7	270,9	0,0	0,0	0,0	2 075,0	76,8	8,0	0,0	0,0	0,0	0,0	0,0	0,0	4 221,8	0,0	96,7	2 075,0	76,8	278,9					
<b>Województwo</b>	<b>185 240,9</b>	<b>178 261,9</b>	<b>104 681,6</b>	<b>6 979,0</b>	<b>9 816,9</b>	<b>11 084,9</b>	<b>9 768,0</b>	<b>1 316,9</b>	<b>157 235,0</b>	<b>2 214,0</b>	<b>841,1</b>	<b>-1 004,8</b>	<b>-929,0</b>	<b>-75,8</b>	<b>0,0</b>	<b>0,0</b>	<b>0,0</b>	<b>195 321,0</b>	<b>8 839,0</b>	<b>8 220,1</b>	<b>157 235,0</b>	<b>2 214,0</b>	<b>10 658,0</b>					

Źródło: opracowanie własne na podstawie decyzji finansowych ministra i informacji Departamentu Funduszy – Ministerstwa Rodziny i Polityki Społecznej

**Załącznik nr 2**

**Dodatkowe środki FP w 2021 roku na realizację działań związanych z zapobieganiem, przeciwdziałaniem i zwalczaniem COVID-19 (tys. zł)**

Urząd pracy	Dodatkowe środki FP na realizację działań związanych z zapobieganiem, przeciwdziałaniem przeciwdziałaniem i zwalczaniem COVID-19												
	Przyznane dodatkowe środki FP				Zmiany (zmniejszenie/zwiększenia/przesunięcia)				łącznie PUP dysponowały środkami FP na COVID-19				
	Ogółem na instrumenty art. 15zzb-15zze, 15zze <sup>2</sup>	w tym projekty współfinansowane z EFS	Ogółem na instrumenty art. 15zze <sup>4</sup>	Ogółem na instrumenty art. 15zze <sup>4a</sup>	Ogółem na instrumenty art. 15zzb-15zze, 15zze <sup>2</sup>	w tym projekty współfinansowane z EFS	Ogółem na instrumenty art. 15zze <sup>4</sup>	Ogółem na instrumenty art. 15zze <sup>4a</sup>	Ogółem na instrumenty art. 15zzb-15zze, 15zze <sup>2</sup>	w tym projekty współfinansowane z EFS	Ogółem na instrumenty art. 15zze <sup>4</sup>	Ogółem na instrumenty art. 15zze <sup>4a</sup>	łącznie na instrumenty art. 15zzb-15zze, 15zze <sup>2</sup> , 15zze <sup>4</sup> , art. 15zze <sup>4a</sup>
1	2	3	4	5	6	7	8	9	10	11	12	13	14
Bartoszyce	600,0	0,0	3 150,0	0,0	0,0	0,0	0,0	0,0	600,0	0,0	3 150,0	0,0	3 750,0
Braniewo	1 000,0	0,0	4 210,0	500,0	0,0	0,0	0,0	0,0	1 000,0	0,0	4 210,0	500,0	5 710,0
Działdowo	700,0	0,0	3 900,0	50,0	0,0	0,0	0,0	0,0	700,0	0,0	3 900,0	50,0	4 650,0
Elbląg (z m. Elbląg)	7 000,0	0,0	12 350,0	150,0	0,0	0,0	0,0	0,0	7 000,0	0,0	12 350,0	150,0	19 500,0
Etk	4 700,0	1 000,0	7 400,0	250,0	0,0	0,0	0,0	0,0	4 700,0	1 000,0	7 400,0	250,0	12 350,0
Giżycko	1 000,0	0,0	4 900,0	0,0	0,0	0,0	0,0	0,0	1 000,0	0,0	4 900,0	0,0	5 900,0
Gołdap	900,0	0,0	1 800,0	0,0	0,0	0,0	0,0	0,0	900,0	0,0	1 800,0	0,0	2 700,0
Iława	4 390,0	699,1	6 675,0	0,0	0,0	0,0	0,0	0,0	4 390,0	699,1	6 675,0	0,0	11 065,0
Kętrzyn	1 000,0	0,0	3 590,0	0,0	0,0	0,0	0,0	0,0	1 000,0	0,0	3 590,0	0,0	4 590,0
Lidzbark Warmiński	770,0	238,1	2 950,0	50,0	0,0	0,0	0,0	0,0	770,0	238,1	2 950,0	50,0	3 770,0
Mrągowo	1 200,0	0,0	6 100,0	50,0	0,0	0,0	0,0	0,0	1 200,0	0,0	6 100,0	50,0	7 350,0
Nidzica	1 000,0	0,0	1 500,0	0,0	0,0	0,0	0,0	0,0	1 000,0	0,0	1 500,0	0,0	2 500,0
Nowe Miasto Lub.	2 000,0	0,0	2 770,0	25,0	0,0	0,0	0,0	0,0	2 000,0	0,0	2 770,0	25,0	4 795,0
Olecko	1 150,0	0,0	2 200,0	0,0	0,0	0,0	0,0	0,0	1 150,0	0,0	2 200,0	0,0	3 350,0
Olsztyn (miasto)	5 000,0	0,0	23 535,0	500,0	0,0	0,0	0,0	0,0	5 000,0	0,0	23 535,0	500,0	29 035,0
Olsztyn (powiat)	3 500,0	0,0	9 175,0	500,0	0,0	0,0	0,0	0,0	3 500,0	0,0	9 175,0	500,0	13 175,0
Ostróda	1 500,0	0,0	7 050,0	0,0	0,0	0,0	0,0	0,0	1 500,0	0,0	7 050,0	0,0	8 550,0
Pisz	2 000,0	0,0	4 100,0	800,0	0,0	0,0	0,0	0,0	2 000,0	0,0	4 100,0	800,0	6 900,0
Szczytno	1 400,0	200,0	4 120,0	0,0	0,0	0,0	0,0	0,0	1 400,0	200,0	4 120,0	0,0	5 520,0
Węgorzewo	500,0	76,8	1 550,0	25,0	0,0	0,0	0,0	0,0	500,0	76,8	1 550,0	25,0	2 075,0
<b>Województwo</b>	<b>41 310,0</b>	<b>2 214,0</b>	<b>113 025,0</b>	<b>2 900,0</b>	<b>0,0</b>	<b>0,0</b>	<b>0,0</b>	<b>0,0</b>	<b>41 310,0</b>	<b>2 214,0</b>	<b>113 025,0</b>	<b>2 900,0</b>	<b>157 235,0</b>

Źródło: opracowanie własne na podstawie decyzji finansowych ministra

## Załącznik nr 3

## Dodatkowe środki FP w 2021 roku na realizację działań aktywizacyjnych – ramach naborów ogłoszonych przez ministra właściwego ds. pracy (tys. zł)

Urząd pracy	Programy rynku pracy na rzecz promocji zatrudnienia, łagodzenia skutków bezrobocia i aktywizacji zawodowej											
	program aktywizacji zawodowej osób bezrobotnych zamieszkujących na wsi		programy aktywizacji zawodowej bezrobotnych w regionach wysokiego bezrobocia		programy aktywizacji zawodowej bezrobotnych, których realizacja wynikała z diagnozy bieżących potrzeb rynku pracy		projekty pilotażowe		Ogółem		łącznie kwota przeznaczona na programy	
	Przyznane	Zmiany	Przyznane	Zmiany	Przyznane	Zmiany	Przyznane	Zmiany	Przyznane	Zmiany		
1	2	3	4	5	6	7	8	9	10	11	12	
Bartoszyce	0,0	0,0	0,0	0,0	0,0	0,0	0,0	0,0	0,0	0,0	0,0	0,0
Braniewo	0,0	0,0	0,0	0,0	0,0	0,0	0,0	0,0	0,0	0,0	0,0	0,0
Działdowo	126,0	0,0	294,0	0,0	0,0	0,0	0,0	0,0	420,0	0,0	420,0	0,0
Elbląg (z miastem Elbląg)	0,0	0,0	0,0	0,0	0,0	0,0	0,0	0,0	0,0	0,0	0,0	0,0
Etka	0,0	0,0	694,0	-470,0	0,0	0,0	0,0	0,0	694,0	-470,0	224,0	0,0
Giżycko	0,0	0,0	0,0	0,0	0,0	0,0	0,0	0,0	0,0	0,0	0,0	0,0
Gołdap	476,0	-143,0	0,0	0,0	0,0	0,0	0,0	0,0	476,0	-143,0	333,0	0,0
Iława	1 500,0	0,0	0,0	0,0	1 500,0	0,0	0,0	0,0	3 000,0	0,0	3 000,0	0,0
Kętrzyn	0,0	0,0	530,0	0,0	0,0	0,0	0,0	0,0	530,0	0,0	530,0	0,0
Lidzbark Warmiński	0,0	0,0	165,0	-66,0	0,0	0,0	0,0	0,0	165,0	-66,0	99,0	0,0
Mragowo	232,0	0,0	0,0	0,0	0,0	0,0	0,0	0,0	232,0	0,0	232,0	0,0
Nidzica	0,0	0,0	0,0	0,0	578,5	0,0	0,0	0,0	578,5	0,0	578,5	0,0
Nowe Miasto Lubawskie	600,0	0,0	600,0	0,0	0,0	0,0	0,0	0,0	1 200,0	0,0	1 200,0	0,0
Olecko	0,0	0,0	538,5	0,0	0,0	0,0	0,0	0,0	538,5	0,0	538,5	0,0
Olsztyn (miasto)	0,0	0,0	0,0	0,0	0,0	0,0	0,0	0,0	0,0	0,0	0,0	0,0
Olsztyn (powiat)	0,0	0,0	0,0	0,0	0,0	0,0	0,0	0,0	0,0	0,0	0,0	0,0
Ostróda	0,0	0,0	0,0	0,0	0,0	0,0	0,0	0,0	0,0	0,0	0,0	0,0
Pisz	0,0	0,0	1 500,0	-250,0	0,0	0,0	114,0	0,0	1 614,0	-250,0	1 364,0	0,0
Szczytno	0,0	0,0	320,0	0,0	0,0	0,0	0,0	0,0	320,0	0,0	320,0	0,0
Węgorzewo	0,0	0,0	0,0	0,0	0,0	0,0	0,0	0,0	0,0	0,0	0,0	0,0
<b>Województwo</b>	<b>2 934,0</b>	<b>-143,0</b>	<b>4 641,5</b>	<b>-786,0</b>	<b>2 078,5</b>	<b>0,0</b>	<b>114,0</b>	<b>0,0</b>	<b>9 768,0</b>	<b>-929,0</b>	<b>8 839,0</b>	<b>0,0</b>

Źródło: opracowanie własne na podstawie decyzji finansowych ministra i informacji Departamentu Funduszy – Ministerstwa Rodziny i Polityki Społecznej



## Załącznik nr 4

Kwoty środków FP (algorytmiczne) dla samorządów powiatowych na finansowanie programów na rzecz promocji zatrudnienia, łagodzenia skutków bezrobocia i aktywizacji zawodowej, w tym na finansowanie projektów realizowanych w ramach EFS (bez Krajowego Funduszu Szkoleniowego) w latach 2020-2021 (tys. zł)

Urząd pracy	Programy na rzecz promocji zatrudnienia, łagodzenia skutków bezrobocia i aktywizacji zawodowej												Zmiana do 2020 roku		Zmiana do 2020 roku	
	2020						2021						(tys. zł)		(%)	
	Ogółem	w tym na finansowanie projektów realizowanych w ramach EFS					Ogółem	w tym na finansowanie projektów realizowanych w ramach EFS					Ogółem	w tym na finansowanie projektów realizowanych w ramach EFS	Ogółem	w tym na finansowanie projektów realizowanych w ramach EFS
		Łącznie EFS (RPO + POWER)	RPO		POWER			Łącznie EFS (RPO + POWER)	RPO		POWER					
EFS			krajowy wkład publiczny	EFS	krajowy wkład publiczny	EFS			krajowy wkład publiczny	EFS	krajowy wkład publiczny					
1	2	3	4	5	6	7	8	9	10	11	12	13	14	15	16	17
Bartoszyce	9 214,4	6 915,5	3 691,6	651,5	2 168,0	404,4	12 462,8	7 318,6	4 203,4	741,8	2 000,3	373,1	3 248,4	403,1	35,3%	5,8%
Braniewo	7 483,6	5 616,4	2 998,2	529,1	1 760,7	328,4	9 806,2	5 758,6	3 307,4	583,7	1 573,9	293,6	2 322,6	142,2	31,0%	2,5%
Działdowo	8 869,0	6 656,3	3 553,3	627,1	2 086,7	389,2	11 888,0	6 981,0	4 009,6	707,5	1 908,0	355,9	3 019,0	324,7	34,0%	4,9%
Elbląg (z m. Elbląg)	14 771,6	11 086,3	5 918,1	1 044,4	3 475,5	648,3	19 048,7	11 186,1	6 424,7	1 133,8	3 057,3	570,3	4 277,1	99,8	29,0%	0,9%
Ełk	9 474,3	7 110,5	3 795,8	669,8	2 229,1	415,8	12 907,5	7 579,8	4 353,4	768,3	2 071,7	386,4	3 433,2	469,3	36,2%	6,6%
Giżycko	3 559,5	2 671,5	1 426,1	251,7	837,5	156,2	5 787,9	3 398,9	1 952,1	344,5	929,0	173,3	2 228,4	727,4	62,6%	27,2%
Gołdap	2 445,7	1 835,4	979,8	172,9	575,4	107,3	3 390,9	1 991,2	1 143,7	201,8	544,2	101,5	945,2	155,8	38,6%	8,5%
Iława	4 207,8	3 158,0	1 685,8	297,5	990,0	184,7	6 472,6	3 800,9	2 183,1	385,2	1 038,8	193,8	2 264,8	642,9	53,8%	20,4%
Kętrzyn	8 542,2	6 410,9	3 422,3	603,9	2 009,8	374,9	12 700,5	7 458,1	4 283,6	755,9	2 038,4	380,2	4 158,3	1 047,2	48,7%	16,3%
Lidzbark Warmiński	5 200,3	3 902,8	2 083,4	367,7	1 223,5	228,2	7 133,7	4 189,2	2 406,0	424,6	1 145,0	213,6	1 933,4	286,4	37,2%	7,3%
Mrągowo	4 574,7	3 433,3	1 832,8	323,4	1 076,3	200,8	6 700,5	3 934,8	2 260,0	398,8	1 075,4	200,6	2 125,8	501,5	46,5%	14,6%
Nidzica	2 293,7	1 721,5	918,9	162,2	539,7	100,7	3 071,4	1 803,7	1 036,0	182,8	493,0	91,9	777,7	82,2	33,9%	4,8%
Nowe Miasto Lub.	3 701,5	2 777,9	1 482,9	261,7	870,9	162,4	5 305,2	3 115,4	1 789,3	315,8	851,5	158,8	1 603,7	337,5	43,3%	12,1%
Olecko	4 147,6	3 112,8	1 661,7	293,2	975,9	182,0	5 515,6	3 238,9	1 860,3	328,3	885,2	165,1	1 368,0	126,1	33,0%	4,1%
Olsztyn (miasto)	7 017,3	5 266,4	2 811,4	496,1	1 651,0	307,9	9 625,2	5 652,2	3 246,4	572,9	1 544,8	288,1	2 607,9	385,8	37,2%	7,3%
Olsztyn (powiat)	9 970,1	7 482,6	3 994,4	704,9	2 345,8	437,5	13 739,2	8 068,1	4 633,9	817,8	2 205,1	411,3	3 769,1	585,5	37,8%	7,8%
Ostróda	9 829,2	7 376,8	3 937,9	694,9	2 312,6	431,4	13 759,5	8 080,1	4 640,8	819,0	2 208,4	411,9	3 930,3	703,3	40,0%	9,5%
Pisz	5 199,9	3 902,5	2 083,3	367,6	1 223,4	228,2	7 474,0	4 388,9	2 520,8	444,8	1 199,6	223,7	2 274,1	486,4	43,7%	12,5%
Szczytno	5 023,2	3 769,9	2 012,5	355,1	1 181,9	220,4	7 347,4	4 314,7	2 478,1	437,3	1 179,3	220,0	2 324,2	544,8	46,3%	14,5%
Węgorzewo	3 082,6	2 313,5	1 235,0	217,9	725,3	135,3	4 125,1	2 422,4	1 391,3	245,5	662,1	123,5	1 042,5	108,9	33,8%	4,7%
<b>Województwo</b>	<b>128 608,2</b>	<b>96 520,8</b>	<b>51 525,2</b>	<b>9 092,6</b>	<b>30 259,0</b>	<b>5 644,0</b>	<b>178 261,9</b>	<b>104 681,6</b>	<b>60 123,9</b>	<b>10 610,1</b>	<b>28 611,0</b>	<b>5 336,6</b>	<b>49 653,7</b>	<b>8 160,8</b>	<b>38,6%</b>	<b>8,5%</b>

Źródło: opracowanie własne na podstawie decyzji finansowych ministra

## Załącznik nr 5

## Kwoty środków FP dla samorządów powiatowych na realizację programów na rzecz promocji zatrudnienia, łagodzenia skutków bezrobocia i aktywizacji zawodowej (bez Krajowego Funduszu Szkoleniowego) w latach 2020-2021 (tys. zł)

Urząd pracy	Programy na rzecz promocji zatrudnienia, łagodzenia skutków bezrobocia i aktywizacji zawodowej						Zmiana do 2020 roku (tys.zł)			Zmiana do 2020 roku (%)		
	2020			2021			wg algorytmu	dodatkowe pozyskane środki FP + zmiany	ogółem	wg algorytmu	dodatkowe pozyskane środki FP + zmiany	ogółem
	wg algorytmu	dodatkowe pozyskane środki FP + zmiany (COVID-19+nabór na działania aktywizacyjne)	ogółem	wg algorytmu	dodatkowe pozyskane środki FP + zmiany (nabór na działania aktywizacyjne)	ogółem						
1	2	3	4	5	6	7	8	9	10	11	12	13
Bartoszyce	9 214,4	16 572,0	25 786,4	12 462,8	0,0	12 462,8	3 248,4	-16 572,0	-13 323,6	35,3%	-100,0%	-51,7%
Braniewo	7 483,6	14 700,0	22 183,6	9 806,2	0,0	9 806,2	2 322,6	-14 700,0	-12 377,4	31,0%	-100,0%	-55,8%
Działdowo	8 869,0	19 622,0	28 491,0	11 888,0	420,0	12 308,0	3 019,0	-19 202,0	-16 183,0	34,0%	-97,9%	-56,8%
Elbląg (z m. Elbląg)	14 771,6	67 500,0	82 271,6	19 048,7	0,0	19 048,7	4 277,1	-67 500,0	-63 222,9	29,0%	-100,0%	-76,8%
Elk	9 474,3	32 190,0	41 664,3	12 907,5	224,0	13 131,5	3 433,2	-31 966,0	-28 532,8	36,2%	-99,3%	-68,5%
Giżycko	3 559,5	20 074,7	23 634,2	5 787,9	0,0	5 787,9	2 228,4	-20 074,7	-17 846,3	62,6%	-100,0%	-75,5%
Gołdap	2 445,7	9 024,4	11 470,1	3 390,9	333,0	3 723,9	945,2	-8 691,4	-7 746,2	38,6%	-96,3%	-67,5%
Iława	4 207,8	46 000,0	50 207,8	6 472,6	3 000,0	9 472,6	2 264,8	-43 000,0	-40 735,2	53,8%	-93,5%	-81,1%
Kętrzyn	8 542,2	17 472,9	26 015,1	12 700,5	530,0	13 230,5	4 158,3	-16 942,9	-12 784,6	48,7%	-97,0%	-49,1%
Lidzbark Warmiński	5 200,3	14 898,9	20 099,2	7 133,7	99,0	7 232,7	1 933,4	-14 799,9	-12 866,5	37,2%	-99,3%	-64,0%
Mrągowo	4 574,7	21 648,0	26 222,7	6 700,5	232,0	6 932,5	2 125,8	-21 416,0	-19 290,2	46,5%	-98,9%	-73,6%
Nidzica	2 293,7	11 231,0	13 524,7	3 071,4	578,5	3 649,9	777,7	-10 652,5	-9 874,8	33,9%	-94,8%	-73,0%
Nowe Miasto Lubawskie	3 701,5	18 410,0	22 111,5	5 305,2	1 200,0	6 505,2	1 603,7	-17 210,0	-15 606,3	43,3%	-93,5%	-70,6%
Olecko	4 147,6	11 779,8	15 927,4	5 515,6	538,5	6 054,1	1 368,0	-11 241,3	-9 873,3	33,0%	-95,4%	-62,0%
Olsztyn (miasto)	7 017,3	84 831,5	91 848,8	9 625,2	0,0	9 625,2	2 607,9	-84 831,5	-82 223,6	37,2%	-100,0%	-89,5%
Olsztyn (powiat)	9 970,1	39 873,1	49 843,2	13 739,2	0,0	13 739,2	3 769,1	-39 873,1	-36 104,0	37,8%	-100,0%	-72,4%
Ostróda	9 829,2	32 395,0	42 224,2	13 759,5	0,0	13 759,5	3 930,3	-32 395,0	-28 464,7	40,0%	-100,0%	-67,4%
Pisz	5 199,9	16 000,0	21 199,9	7 474,0	1 364,0	8 838,0	2 274,1	-14 636,0	-12 361,9	43,7%	-91,5%	-58,3%
Szczytno	5 023,2	21 744,3	26 767,5	7 347,4	320,0	7 667,4	2 324,2	-21 424,3	-19 100,1	46,3%	-98,5%	-71,4%
Węgorzewo	3 082,6	5 791,6	8 874,2	4 125,1	0,0	4 125,1	1 042,5	-5 791,6	-4 749,1	33,8%	-100,0%	-53,5%
<b>Województwo</b>	<b>128 608,2</b>	<b>521 759,2</b>	<b>650 367,4</b>	<b>178 261,9</b>	<b>8 839,0</b>	<b>187 100,9</b>	<b>49 653,7</b>	<b>-512 920,2</b>	<b>-463 266,5</b>	<b>38,6%</b>	<b>-98,3%</b>	<b>-71,2%</b>

Źródło: opracowanie własne na podstawie decyzji finansowych ministra i informacji Departamentu Funduszy – Ministerstwa Rodziny i Polityki Społecznej

## Załącznik nr 6

## Kwoty środków FP dla samorządów powiatowych na finansowanie innych zadań fakultatywnych w latach 2020-2021 (tys. zł)

Urząd pracy	Inne zadania fakultatywne						Zmiana do 2020 roku (tys. zł)			Zmiana do 2020 roku (%)		
	2020			2021			wg algorytmu	dodatkowe pozyskane środki FP + zmiany	ogółem	wg algorytmu	dodatkowe pozyskane środki FP + zmiany	ogółem
	wg algorytmu	dodatkowe pozyskane środki FP + zmiany	ogółem	wg algorytmu	dodatkowe pozyskane środki FP + zmiany	ogółem						
1	2	3	4	5	6	7	8	9	10	11	12	13
Bartoszyce	612,8	0,0	612,8	572,1	0,0	572,1	-40,7	0,0	-40,7	-6,6%	-	-6,6%
Braniewo	526,8	25,6	552,4	485,8	0,0	485,8	-41,0	-25,6	-66,6	-7,8%	-100,0%	-12,1%
Działdowo	639,8	0,0	639,8	591,8	16,2	608,0	-48,0	16,2	-31,8	-7,5%	-	-5,0%
Elbląg (z m. Elbląg)	1 013,2	57,1	1 070,3	903,5	148,9	1 052,4	-109,7	91,8	-17,9	-10,8%	160,8%	-1,7%
Elk	707,6	0,0	707,6	665,0	0,0	665,0	-42,6	0,0	-42,6	-6,0%	-	-6,0%
Giżycko	286,8	20,0	306,8	356,7	0,0	356,7	69,9	-20,0	49,9	24,4%	-100,0%	16,3%
Gołdap	222,4	58,1	280,5	240,8	113,6	354,4	18,4	55,5	73,9	8,3%	95,5%	26,3%
Iława	410,1	47,8	457,9	469,7	67,9	537,6	59,6	20,1	79,7	14,5%	42,1%	17,4%
Kętrzyn	577,8	43,0	620,8	574,1	37,0	611,1	-3,7	-6,0	-9,7	-0,6%	-14,0%	-1,6%
Lidzbark Warmiński	396,2	45,4	441,6	404,4	64,6	469,0	8,2	19,2	27,4	2,1%	42,3%	6,2%
Mrągowo	393,7	105,5	499,2	401,8	46,4	448,2	8,1	-59,1	-51,0	2,1%	-56,0%	-10,2%
Nidzica	210,6	22,2	232,8	258,0	16,0	274,0	47,4	-6,2	41,2	22,5%	-27,9%	17,7%
Nowe Miasto Lubawskie	403,2	0,0	403,2	387,0	0,0	387,0	-16,2	0,0	-16,2	-4,0%	-	-4,0%
Olecko	352,4	89,3	441,7	370,8	14,3	385,1	18,4	-75,0	-56,6	5,2%	-84,0%	-12,8%
Olsztyn (miasto)	651,4	71,1	722,5	611,9	45,0	656,9	-39,5	-26,1	-65,6	-6,1%	-36,7%	-9,1%
Olsztyn (powiat)	729,3	52,9	782,2	688,0	50,0	738,0	-41,3	-2,9	-44,2	-5,7%	-5,5%	-5,7%
Ostróda	768,4	66,2	834,6	755,0	20,9	775,9	-13,4	-45,3	-58,7	-1,7%	-68,4%	-7,0%
Pisz	398,1	68,5	466,6	403,3	114,7	518,0	5,2	46,2	51,4	1,3%	67,4%	11,0%
Szczytno	371,9	103,4	475,3	406,3	77,6	483,9	34,4	-25,8	8,6	9,2%	-25,0%	1,8%
Węgorzewo	244,1	24,3	268,4	270,9	8,0	278,9	26,8	-16,3	10,5	11,0%	-67,1%	3,9%
<b>Województwo</b>	<b>9 916,6</b>	<b>900,4</b>	<b>10 817,0</b>	<b>9 816,9</b>	<b>841,1</b>	<b>10 658,0</b>	<b>-99,7</b>	<b>-59,3</b>	<b>-159,0</b>	<b>-1,0%</b>	<b>-6,6%</b>	<b>-1,5%</b>

Źródło: opracowanie własne na podstawie decyzji finansowych ministra

## Załącznik nr 7

## Wykorzystanie kwot środków FP ogółem przez powiatowe urzędy pracy na finansowanie programów na rzecz promocji zatrudnienia, łagodzenia skutków bezrobocia i aktywizacji zawodowej w latach 2020-2021 (tys. zł)

Urząd pracy	Programy na rzecz promocji zatrudnienia, łagodzenia skutków bezrobocia i aktywizacji zawodowej																	
	Przyznane środki FP algorytm + dodatkowo pozyskane + zmiany <sup>1</sup>						Poniesione wydatki FP <sup>2</sup>						Wykorzystanie środków FP (%)					
	na koniec 31.12.2020			na koniec 31.12.2021			na koniec 31.12.2020			na koniec 31.12.2021			na koniec 31.12.2020			na koniec 31.12.2021		
	Ogółem	w tym na finansowanie		Ogółem	w tym na finansowanie		Ogółem	w tym na finansowanie		Ogółem	w tym na finansowanie		Ogółem	w tym na finansowanie		Ogółem	w tym na finansowanie	
		EFS	KFS		EFS	KFS		EFS	KFS		EFS	KFS		EFS	KFS		EFS	KFS
1	2	3	4	6	7	8	9	10	11	13	14	15	16	17	18	20	21	22
Bartoszyce	25 993,4	8 663,5	207,0	12 687,2	7 318,6	224,4	25 498,4	8 427,9	207,0	12 356,8	7 314,5	224,4	98,1%	97,3%	100,0%	97,4%	99,9%	100,0%
Braniewo	20 384,1	6 969,6	200,5	10 021,8	5 758,6	215,6	17 416,7	6 556,1	166,2	8 143,9	3 968,1	214,7	85,4%	94,1%	82,9%	81,3%	68,9%	99,6%
Działdowo	28 549,5	8 494,4	258,5	12 588,9	6 981,0	280,9	28 267,0	8 437,7	258,5	12 420,7	6 933,0	280,9	99,0%	99,3%	100,0%	98,7%	99,3%	100,0%
Elbląg (z m. Elbląg)	81 181,6	18 301,2	910,0	20 036,1	11 186,1	987,4	80 583,1	18 271,3	893,6	18 637,8	10 702,9	985,0	99,3%	99,8%	98,2%	93,0%	95,7%	99,8%
Elk	41 069,3	10 199,9	405,0	13 578,2	7 579,8	446,7	37 994,7	10 013,9	354,6	12 069,1	6 547,9	439,8	92,5%	98,2%	87,6%	88,9%	86,4%	98,5%
Giżycko	23 508,3	5 148,3	374,1	6 194,3	3 398,9	406,4	22 868,6	4 877,6	370,8	5 950,1	3 344,3	405,2	97,3%	94,7%	99,1%	96,1%	98,4%	99,7%
Gołdap	11 192,3	2 766,3	122,2	3 865,9	1 991,2	142,0	10 375,5	2 411,6	117,7	3 547,7	1 812,4	141,6	92,7%	87,2%	96,3%	91,8%	91,0%	99,7%
Iława	48 245,3	6 245,3	537,5	10 149,7	3 800,9	677,1	48 093,8	6 219,6	537,5	10 146,0	3 798,1	676,3	99,7%	99,6%	100,0%	100,0%	99,9%	99,9%
Kętrzyn	26 264,3	8 383,9	249,2	13 503,8	7 458,1	273,3	23 551,0	6 111,3	238,7	9 773,6	5 490,3	268,9	89,7%	72,9%	95,8%	72,4%	73,6%	98,4%
Lidzbark Warmiński	20 165,2	5 473,6	216,0	7 480,6	4 189,2	247,9	19 340,0	4 849,5	200,6	7 397,7	4 148,6	247,8	95,9%	88,6%	92,9%	98,9%	99,0%	100,0%
Mrągowo	26 369,6	5 563,9	346,9	7 283,9	3 934,8	351,4	25 728,4	5 324,9	340,5	7 009,8	3 833,9	342,8	97,6%	95,7%	98,2%	96,2%	97,4%	97,6%
Nidzica	13 630,8	2 724,4	206,1	3 867,6	1 803,7	217,7	13 112,7	2 412,7	194,8	3 455,8	1 729,7	181,9	96,2%	88,6%	94,5%	89,4%	95,9%	83,6%
Nowe Miasto Lubawskie	21 991,7	4 163,3	180,2	6 692,1	3 115,4	186,9	21 891,5	4 131,3	174,8	6 384,9	3 035,3	186,5	99,5%	99,2%	97,0%	95,4%	97,4%	99,8%
Olecko	15 449,6	4 427,7	222,2	6 236,1	3 238,9	182,0	15 266,9	4 358,4	201,6	6 200,3	3 233,5	182,1	98,8%	98,4%	90,7%	99,4%	99,8%	100,1%
Olsztyn (miasto)	92 011,8	15 097,9	1 163,0	10 944,9	5 652,2	1 319,7	90 320,8	14 612,8	1 149,9	9 688,7	4 985,9	1 315,7	98,2%	96,8%	98,9%	88,5%	88,2%	99,7%
Olsztyn (powiat)	49 837,2	12 502,7	594,0	14 460,5	8 068,1	721,3	49 124,5	12 272,8	584,3	11 117,1	6 476,8	721,0	98,6%	98,2%	98,4%	76,9%	80,3%	100,0%
Ostróda	42 153,2	10 999,6	429,0	14 317,3	8 080,1	557,8	41 711,7	10 837,2	332,5	13 792,8	7 970,0	538,1	99,0%	98,5%	77,5%	96,3%	98,6%	96,5%
Pisz	20 473,6	5 739,5	273,7	9 131,7	4 388,9	293,7	19 906,5	5 739,5	273,7	8 594,7	3 945,6	291,6	97,2%	100,0%	100,0%	94,1%	89,9%	99,3%
Szczytno	26 663,5	6 064,1	396,0	8 058,6	4 314,7	391,2	26 577,8	6 051,1	396,0	8 035,7	4 293,0	391,2	99,7%	99,8%	100,0%	99,7%	99,5%	100,0%
Węgorzewo	8 914,2	3 076,0	90,0	4 221,8	2 422,4	96,7	8 456,8	2 871,0	89,7	3 052,6	1 897,9	96,7	94,9%	93,3%	99,7%	72,3%	78,3%	100,0%
<b>Województwo</b>	<b>644 048,5</b>	<b>151 005,1</b>	<b>7 381,1</b>	<b>195 321,0</b>	<b>104 681,6</b>	<b>8 220,1</b>	<b>626 086,4</b>	<b>144 788,2</b>	<b>7 083,0</b>	<b>177 775,8</b>	<b>95 461,7</b>	<b>8 132,2</b>	<b>97,2%</b>	<b>95,9%</b>	<b>96,0%</b>	<b>91,0%</b>	<b>91,2%</b>	<b>98,9%</b>

Źródło: opracowanie własne na podstawie decyzji finansowych ministra i informacji Departamentu Funduszy – Ministerstwa Rodziny i Polityki Społecznej<sup>1</sup> oraz sprawozdania MRPIPS-02/MRPIT-02<sup>2</sup>

**Załącznik nr 8**

**Wnioski o dofinansowanie części kosztów wynagrodzeń pracowników oraz należnych od tych wynagrodzeń składek na ubezpieczenia społeczne, o którym mowa w art. 15zzb Ustawy COVID-19**

Urząd Pracy	Wnioski, które wpłynęły do urzędu			Wnioski rozpatrzone negatywnie			Wnioski rozpatrzone pozytywnie			Podmioty, którym wypłacono dofinansowanie		
	Liczba wniosków	łączna liczba zatrudnionych pracowników	Kwota dofinansowania (tys.zł)	Liczba wniosków	łączna liczba zatrudnionych pracowników	Kwota dofinansowania (tys.zł)	Liczba wniosków	łączna liczba zatrudnionych pracowników	Kwota dofinansowania (tys.zł)	Liczba podmiotów	łączna liczba zatrudnionych pracowników	Kwota dofinansowania (tys.zł)
1	2	3	4	5	6	7	8	9	10	11	12	13
Bartoszyce	381	1 825	5 342,0	23	129	663,9	358	1 696	4 678,15	355	1 691	4 518,5
Braniewo	217	26 697	6 061,3	53	25 557	1 619,7	164	1 118	4 324,79	164	1 118	4 106,0
Działdowo	296	1 851	7 856,3	20	159	670,7	276	1 692	7 185,60	276	1 692	7 075,5
Elbląg	1 089	8 133	37 342,1	321	2 332	12 229,9	768	5 787	24 733,86	768	5 787	24 167,1
Ełk	453	2 629	10 474,4	11	102	630,3	442	2 505	9 823,32	442	2 505	9 823,3
Giżycko	299	1 287	4 972,4	1	4	15,1	298	1 283	4 957,26	298	1 283	4 709,8
Gołdap	172	920	3 961,1	18	106	373,7	154	814	3 553,74	154	814	3 517,6
Iława	951	6 399	26 041,7	50	321	1 244,9	900	5 800	23 542,37	900	5 800	22 213,1
Kętrzyn	320	49 879	5 335,3	37	48 827	1 128,5	283	1 049	4 188,14	283	1 049	4 146,8
Lidzbark Warmiński	323	1 519	5 617,5	23	128	480,9	300	1 390	5 116,88	299	1 389	4 812,6
Mrągowo	470	2 660	13 999,3	104	815	5 321,8	366	1 845	8 677,51	364	1 843	8 341,6
Nidzica	173	1 384	5 966,1	38	317	1 226,6	135	1 067	4 700,85	135	1 067	4 538,1
Nowe Miasto Lubawskie	279	2 054	7 355,5	17	242	823,0	262	1 812	6 525,60	262	1 812	6 480,6
Olecko	189	6 788	4 628,6	38	5 868	702,3	151	920	3 926,26	150	914	3 768,3
Olsztyn grodzki	990	6 937	28 826,7	124	1 150	4 651,3	866	5 756	23 800,63	864	5 753	22 836,0
Olsztyn ziemski	511	189 023	14 480,6	79	186 410	2 250,7	432	2 610	12 020,08	432	2 610	11 579,0
Ostróda	547	6 380	20 309,2	119	3 644	10 037,5	428	2 733	10 238,41	428	2 733	9 865,2
Pisz	342	1 237	4 906,8	72	329	1 103,6	270	904	3 745,15	270	904	3 553,2
Szczytno	301	1 690	7 191,5	26	214	852,3	275	1 436	6 229,25	273	1 420	6 082,6
Węgorzewo	100	676	3 160,5	9	67	407,9	89	607	2 728,75	87	597	2 615,0
<b>WOJEWÓDZTWO</b>	<b>8 403</b>	<b>319 968</b>	<b>223 828,9</b>	<b>1 183</b>	<b>276 721</b>	<b>46 434,5</b>	<b>7 217</b>	<b>42 824</b>	<b>174 696,6</b>	<b>7 204</b>	<b>42 781</b>	<b>168 749,9</b>

Źródło: opracowanie własne na podstawie Sprawozdania z wykorzystania rozwiązań zawartych w ustawie o zmianie ustawy o szczególnych rozwiązaniach związanych z zapobieganiem, przeciwdziałaniem i zwalczaniem COVID-19, innych chorób zakaźnych oraz wywołanych nimi sytuacji kryzysowych oraz niektórych innych ustaw w zakresie wniosków rozpatrywanych przez powiatowe urzędy pracy wg stanu na dzień 31.12.2021

**Załącznik nr 9**
**Wnioski o dofinansowanie części kosztów prowadzenia działalności gospodarczej, o których mowa w art. 15zcc Ustawy COVID-19**

Urząd Pracy	Wnioski, które wpłynęły do urzędu		Wnioski rozpatrzone negatywnie		Wnioski rozpatrzone pozytywnie		Podmioty, którym wypłacono dofinansowanie	
	Liczba wniosków	Kwota dofinansowania (tys.żł)	Liczba wniosków	Kwota dofinansowania (tys.żł)	Liczba wniosków	Kwota dofinansowania (tys.żł)	Liczba samozatrudnionych	Kwota dofinansowania (tys.żł)
1	2	3	4	5	6	7	8	9
Bartoszyce	451	2 500,37	41	226,1	410	2 271,8	410	2 262,1
Braniewo	390	1 965,16	76	339,8	314	1 619,6	314	1 618,3
Działdowo	506	2 744,08	27	144,4	479	2 599,7	477	2 592,4
Elbląg	2 355	12 594,77	573	3 029,9	1 782	9 548,2	1 781	9 546,8
Elk	876	4 610,14	67	341,3	801	4 075,7	801	4 075,7
Giżycko	644	3 415,01	34	172,3	610	3 210,6	606	3 194,7
Gołdap	226	1 185,08	25	125,4	201	1 037,3	201	1 037,3
Iława	848	4 394,24	56	230,9	791	4 155,1	789	4 147,8
Kętrzyn	613	3 023,06	82	356,0	531	2 660,5	530	2 653,5
Lidzbarski	383	2 046,20	41	197,8	342	1 836,7	341	1 829,7
Mrągowo	657	3 630,26	116	576,7	541	3 010,6	541	3 010,6
Nidzica	283	1 484,21	66	317,7	217	1 145,1	216	1 138,3
Nowe Miasto Lubawskie	394	2 146,20	27	180,0	367	1 966,2	367	1 966,2
Olecko	359	1 970,04	39	185,1	320	1 775,8	319	1 766,0
Olsztyn grodzki	2 405	12 691,91	280	1 397,9	2 125	11 117,3	2 114	11 044,4
Olsztyn ziemski	1 135	6 106,16	166	866,9	969	5 192,5	969	5 182,5
Ostróda	1 203	6 149,82	290	1 432,2	913	4 715,8	911	4 701,2
Pisz	453	2 362,80	53	264,2	400	2 098,6	396	2 068,2
Szczytno	666	3 611,00	42	209,5	624	3 366,3	622	3 358,3
Węgorzewo	156	835,02	14	74,3	138	737,4	138	737,4
<b>WOJEWÓDZTWO</b>	<b>15 003</b>	<b>79 465,5</b>	<b>2 115</b>	<b>10 668,5</b>	<b>12 875</b>	<b>68 141,0</b>	<b>12 843</b>	<b>67 931,5</b>

Źródło: opracowanie własne na podstawie Sprawozdania z wykorzystania rozwiązań zawartych w ustawie o zmianie ustawy o szczególnych rozwiązaniach związanych z zapobieganiem, przeciwdziałaniem i zwalczaniem COVID-19, innych chorób zakaźnych oraz wywołanych nimi sytuacji kryzysowych oraz niektórych innych ustaw w zakresie wniosków rozpatrywanych przez powiatowe urzędy pracy wg stanu na dzień 31.12.2021

**Załącznik nr 10**
**Wnioski o jednorazową pożyczkę na pokrycie bieżących kosztów prowadzenia działalności gospodarczej, o której mowa w art. 15zdz Ustawy COVID-19**

Urząd Pracy	Wnioski, które wpłynęły do urzędu		Wnioski rozpatrzone negatywnie		Wnioski rozpatrzone pozytywnie		Podmioty, którym udzielono pożyczki	
	Liczba wniosków	Kwota pożyczki (tys.zł)	Liczba wniosków	Kwota pożyczki (tys.zł)	Liczba wniosków	Kwota pożyczki (tys.zł)	Liczba mikroprzedsiębiorców	Kwota pożyczki (tys.zł)
1	2	3	4	5	6	7	8	9
Bartoszyce	1 965	9 784,0	109	545,0	1 856	9 236,4	1 832	9 116,4
Braniewo	1 488	7 417,5	149	745,0	1 338	6 654,3	1 337	6 649,3
Działdowo	2 440	12 089,7	120	599,0	2 320	11 490,7	2 317	11 475,1
Elbląg	8 961	44 742,5	741	3 683,4	8 220	41 048,8	8 200	40 948,8
Ełk	3 698	18 444,8	135	672,8	3 563	17 747,1	3 561	17 737,1
Giżycko	2 683	13 317,8	122	598,6	2 561	12 711,7	2 545	12 631,7
Gołdap	923	4 596,1	112	559,0	811	4 030,1	811	4 030,1
Iława	3 960	19 704,4	261	1 298,7	3 699	18 398,4	3 698	18 393,4
Kętrzyn	2 223	11 057,1	214	1 071,8	2 007	9 967,7	2 007	9 967,7
Lidzbark Warmiński	1 704	8 418,6	112	556,3	1 592	7 862,3	1 590	7 852,3
Mrągowo	2 597	12 956,7	402	2 002,3	2 195	10 941,2	2 194	10 936,2
Nidzica	1 172	5 818,5	100	500,0	1 072	5 318,5	1 072	5 318,5
Nowe Miasto Lubawskie	1 781	8 772,8	84	407,6	1 697	8 365,2	1 697	8 365,2
Olecko	1 311	6 510,3	64	315,5	1 247	6 194,8	1 247	6 194,8
Olsztyn grodzki	11 842	59 135,0	1 201	5 993,8	10 641	53 136,0	10 630	53 081,0
Olsztyn ziemski	5 639	28 135,3	295	1 473,5	5 344	26 661,8	5 342	26 651,8
Ostróda	4 449	22 142,8	479	2 384,6	3 970	19 756,6	3 969	19 750,6
Pisz	2 065	10 293,7	234	1 169,6	1 831	9 124,0	1 830	9 119,0
Szczytno	2 670	13 255,6	186	918,9	2 484	12 328,7	2 479	12 303,7
Węgorzewo	762	3 770,7	48	235,5	712	3 524,5	708	3 504,5
<b>WOJEWÓDZTWO</b>	<b>64 333</b>	<b>320 364,0</b>	<b>5 168</b>	<b>25 731,0</b>	<b>59 160</b>	<b>294 498,7</b>	<b>59 066</b>	<b>294 027,2</b>

Źródło: opracowanie własne na podstawie Sprawozdania z wykorzystania rozwiązań zawartych w ustawie o zmianie ustawy o szczególnych rozwiązaniach związanych z zapobieganiem, przeciwdziałaniem i zwalczaniem COVID-19, innych chorób zakaźnych oraz wywołanych nimi sytuacji kryzysowych oraz niektórych innych ustaw w zakresie wniosków rozpatrywanych przez powiatowe urzędy pracy wg stanu na dzień 31.12.2021

**Załącznik nr 11**
**Wnioski o dofinansowanie części kosztów wynagrodzeń pracowników oraz należnych od tych wynagrodzeń składek na ubezpieczenia społeczne, o którym mowa w art. 15z Ustawy COVID-19**

Urząd Pracy	Wnioski, które wpłynęły do urzędu			Wnioski rozpatrzone negatywnie			Wnioski rozpatrzone pozytywnie			Podmioty, którym wypłacono dofinansowanie		
	Liczba wniosków	łączna liczba zatrudnionych pracowników	Kwota dofinansowania (tys.zł)	Liczba wniosków	łączna liczba zatrudnionych pracowników	Kwota dofinansowania (tys.zł)	Liczba wniosków	łączna liczba zatrudnionych pracowników	Kwota dofinansowania (tys.zł)	Liczba podmiotów	łączna liczba zatrudnionych pracowników	Kwota dofinansowania (tys.zł)
1	2	3	4	5	6	7	8	9	10	11	12	13
Bartoszyce	3	8	25,6	0	0	0,0	3	8	25,6	3	8	25,6
Braniewo	5	47	202,9	3	28	81,1	2	19	121,8	2	19	115,0
Działdowo	1	5	9,2	0	0	0,0	1	5	9,2	1	5	9,2
Elbląg	29	265	1370,5	14	133	715,0	15	132	655,6	15	132	639,0
Etka	19	212	1198,0	0	0	0,0	19	212	1171,7	19	212	1171,7
Gizycko	11	56	246,8	0	0	0,0	10	55	243,6	10	55	217,2
Gołdap	4	12	52,4	1	1	5,5	3	11	46,9	3	11	46,8
Iława	14	51	169,8	5	23	86,8	9	28	83,0	9	28	83,0
Kętrzyn	7	12	64,5	1	2	8,3	6	10	56,2	6	10	56,2
Lidzbark Warmiński	4	7	34,0	0	0	0,0	4	7	34,0	4	7	34,0
Mragowo	10	35	133,7	3	12	55,7	7	23	78,0	7	23	77,4
Nidzica	4	19	107,7	1	6	33,1	3	13	74,6	3	13	73,7
Nowe Miasto Lubawskie	4	6	32,6	0	0	0,0	4	6	32,6	4	6	32,6
Olecko	1	3	22,3	0	0	0,0	1	3	22,3	1	3	22,3
Olsztyn grodzki	44	416	1849,5	11	128	625,0	33	288	1196,0	33	288	1158,0
Olsztyn ziemski	12	56	224,1	7	31	147,2	5	25	66,1	5	25	63,7
Ostróda	10	38	141,5	4	19	93,4	6	19	48,1	6	19	48,1
Pisz	15	29	122,2	4	9	31,9	11	20	90,3	11	20	89,1
Szczytno	9	30	121,3	1	1	0,7	8	29	120,5	8	29	120,5
Węgorzewo	0	0	0,0	0	0	0,0	0	0	0,0	0	0	0,0
<b>WOJEWÓDZTWO</b>	<b>206</b>	<b>1307</b>	<b>6128,7</b>	<b>55</b>	<b>393</b>	<b>1883,8</b>	<b>150</b>	<b>913</b>	<b>4176,2</b>	<b>150</b>	<b>913</b>	<b>4083,4</b>

Źródło: opracowanie własne na podstawie Sprawozdania z wykorzystania rozwiązań zawartych w ustawie o zmianie ustawy o szczególnych rozwiązaniach związanych z zapobieganiem, przeciwdziałaniem i zwalczaniem COVID-19, innych chorób zakaźnych oraz wywołanych nimi sytuacji kryzysowych oraz niektórych innych ustaw w zakresie wniosków rozpatrywanych przez powiatowe urzędy pracy wg stanu na dzień 31.12.2021



**Załącznik nr 12**
**Wnioski o dotacje z Funduszu Pracy na pokrycie bieżących kosztów prowadzenia działalności gospodarczej przez mikroprzedsiębiorców lub małych przedsiębiorców, o których mowa w art. 15z<sup>4</sup> Ustawy COVID-19**

Urząd Pracy	Wnioski, które wpłynęły do urzędu		Wnioski rozpatrzone negatywnie		Wnioski rozpatrzone pozytywnie		Podmioty, którym wypłacono dotacje	
	Liczba wniosków	Kwota dotacji (tys.zł)	Liczba wniosków	Kwota dotacji (tys.zł)	Liczba wniosków	Kwota dotacji (tys.zł)	Liczba przedsiębiorców	Kwota dotacji (tys.zł)
1	2	3	4	5	6	7	8	9
Bartoszyce	621	3 105,0	29	145,0	592	2 960,0	592	2 960,0
Braniewo	504	2 520,0	39	195,0	465	2 325,0	465	2 324,2
Działdowo	779	3 895,0	77	385,0	701	3 505,0	700	3 500,0
Elbląg	2 697	13 476,0	305	1 516,0	2 392	11 960,0	2 390	11 947,2
Ełk	1 203	6 013,9	85	425,0	1 118	5 588,9	1 118	5 586,4
Giżycko	1 009	5 045,0	94	470,0	914	4 570,0	912	4 560,0
Gołdap	345	1 725,0	40	200,0	305	1 525,0	305	1 525,0
Iława	1 283	6 415,0	80	400,0	1 200	6 000,0	1 200	6 000,0
Kętrzyn	761	3 800,5	58	285,5	703	3 515,0	703	3 515,0
Lidzbark Warmiński	599	2 995,0	28	140,0	571	2 855,0	571	2 855,0
Mrągowo	1 271	6 355,0	135	675,0	1 136	5 680,0	1 136	5 680,0
Nidzica	310	1 545,5	29	140,5	281	1 405,0	281	1 405,0
Nowe Miasto Lubawskie	511	2 555,0	21	105,0	490	2 450,0	490	2 450,0
Olecko	448	2 240,0	32	160,0	416	2 080,0	416	2 080,0
Olsztyn grodzki	4 180	20 891,7	328	1 634,7	3 852	19 257,0	3 852	19 247,0
Olsztyn ziemski	1 565	7 824,4	136	679,4	1 429	7 145,0	1 429	7 140,0
Ostróda	1 424	7 115,5	131	650,5	1 293	6 465,0	1 293	6 462,5
Pisz	826	4 130,0	75	375,0	751	3 755,0	749	3 745,0
Szczytno	835	4 175,0	62	310,0	773	3 865,0	773	3 865,0
Węgorzewo	344	1 720,0	41	205,0	303	1 515,0	303	1 515,0
<b>WOJEWÓDZTWO</b>	<b>21 515</b>	<b>107 542,5</b>	<b>1 825</b>	<b>9 096,6</b>	<b>19 685</b>	<b>98 420,9</b>	<b>19 678</b>	<b>98 362,3</b>

Źródło: opracowanie własne na podstawie Sprawozdania z wykorzystania rozwiązań zawartych w ustawie o zmianie ustawy o szczególnych rozwiązaniach związanych z zapobieganiem, przeciwdziałaniem i zwalczaniem COVID-19, innych chorób zakaźnych oraz wywołanych nimi sytuacji kryzysowych oraz niektórych innych ustaw w zakresie wniosków rozpatrywanych przez powiatowe urzędy pracy wg stanu na dzień 31.12.2021

**Załącznik nr 13**

**Wnioski o dotacje z funduszu pracy na pokrycie bieżących kosztów prowadzenia działalności gospodarczej przez mikroprzedsiębiorstwa lub małych przedsiębiorców – działalność gospodarcza polegająca na sprzedaży środków spożywczych, papierniczych i piśmiennych na rzecz uczniów, słuchaczy lub wychowanków na terenie jednostek systemu oświaty, o których mowa w art. 15<sup>4a</sup> Ustawy COVID-19**

Urząd Pracy	Wnioski, które wpłynęły do urzędu		Wnioski rozpatrzone negatywnie		Wnioski rozpatrzone pozytywnie		Podmioty, którym wypłacono dotacje	
	Liczba wniosków	Kwota dotacji (tys.zł)	Liczba wniosków	Kwota dotacji (tys.zł)	Liczba wniosków	Kwota dotacji (tys.zł)	Liczba przedsiębiorców	Kwota dotacji (tys.zł)
1	2	3	4	5	6	7	8	9
Bartoszyce	0	0,0	0	0,0	0	0,0	0	0,0
Braniewo	0	0,0	0	0,0	0	0,0	0	0,0
Działdowo	10	50,0	0	0,0	10	50,0	10	50,0
Elbląg	6	30,0	1	5,0	5	25,0	5	25,0
Ełk	11	55,0	5	25,0	6	30,0	6	30,0
Giżycko	0	0,0	0	0,0	0	0,0	0	0,0
Gołdap	0	0,0	0	0,0	0	0,0	0	0,0
Iława	5	25,0	0	0,0	5	25,0	5	25,0
Kętrzyn	0	0,0	0	0,0	0	0,0	0	0,0
Lidzbark Warmiński	5	25,0	0	0,0	5	25,0	5	25,0
Mragowo	5	25,0	0	0,0	5	25,0	5	25,0
Nidzica	0	0,0	0	0,0	0	0,0	0	0,0
Nowe Miasto Lubawskie	5	25,0	0	0,0	5	25,0	5	25,0
Olecko	0	0,0	0	0,0	0	0,0	0	0,0
Olsztyn grodzki	11	55,0	9	45,0	2	10,0	2	10,0
Olsztyn ziemski	0	0,0	0	0,0	0	0,0	0	0,0
Ostróda	0	0,0	0	0,0	0	0,0	0	0,0
Pisz	4	20,0	4	20,0	0	0,0	0	0,0
Szczytno	0	0,0	0	0,0	0	0,0	0	0,0
Węgorzewo	5	25,0	0	0,0	5	25,0	5	25,0
<b>WOJEWÓDZTWO</b>	<b>67</b>	<b>335,0</b>	<b>19</b>	<b>95,0</b>	<b>48</b>	<b>240,0</b>	<b>48</b>	<b>240,0</b>

Źródło: opracowanie własne na podstawie Sprawozdania z wykorzystania rozwiązań zawartych w ustawie o zmianie ustawy o szczególnych rozwiązaniach związanych z zapobieganiem, przeciwdziałaniem i zwalczaniem COVID-19, innych chorób zakaźnych oraz wywołanych nimi sytuacji kryzysowych oraz niektórych innych ustaw w zakresie wniosków rozpatrywanych przez powiatowe urzędy pracy wg stanu na dzień 31.12.2021