



WOJEWÓDZKI URZĄD PRACY W OLSZTYNIE

wrzesień 2024

Komunikat na temat uwarunkowań społeczno-gospodarczych funkcjonowania przedsiębiorstw w kraju i województwie warmińsko-mazurskim



Opracowano:

Wydział Polityki Rynku Pracy

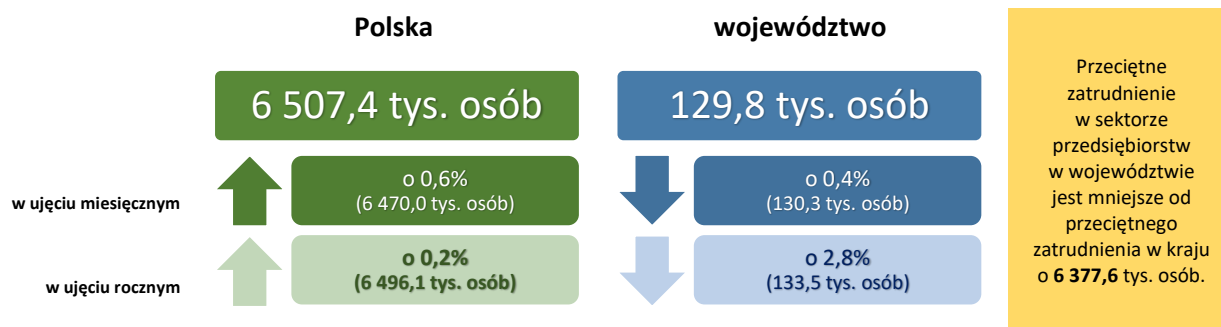
Wojewódzki Urząd Pracy w Olsztynie

RYNEK PRACY

Przeciętne zatrudnienie w sektorze przedsiębiorstw

Wyszczególnienie	Polska	województwo
	w tys. osób	
Ogółem	6 507,4	129,8
Przemysł	2 698	75,8
Budownictwo	416	9,4
Handel; naprawa pojazdów samochodowych	1 324	18,9
Transport i gospodarka magazynowa	662	6,4
Zakwaterowanie i gastronomia	139	3,5
Informacja i komunikacja	308	0,9
Obsługa rynku nieruchomości	93	1,9
Działalność profesjonalna, naukowa i techniczna	281	2,4
Administrowanie i działalność wspierająca	381	5,0
Działalność związana z kulturą, rozrywką i rekreacją	97	x

największe najmniejsze



Przeciętne zatrudnienie w sektorze przedsiębiorstw w województwie w wybranych sekcjach PKD

Przeciętne zatrudnienie w sektorze przedsiębiorstw w stosunku do września ub.r. w sekcji:

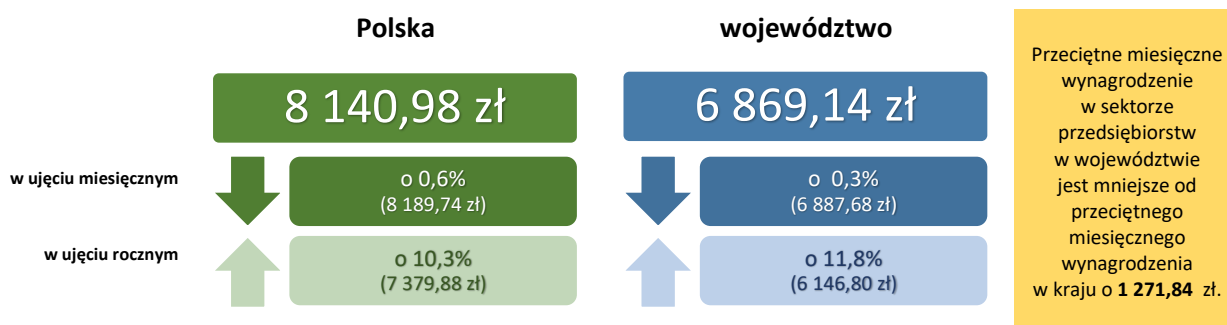
- *przemysł* – zmniejszyło się o 3,5% (IX 2023),
- *budownictwo* – zmniejszyło się o 7,1% (IX 2023),
- *handel; naprawa pojazdów samochodowych* – zmniejszyło się o 2,8% (IX 2023),
- *transport i gospodarka magazynowa* – zwiększyło się o 3,2% (IX 2023),
- *zakwaterowanie i gastronomia* – zwiększyło się o 3,2% (IX 2023).

WYNAGRODZENIA

Przeciętne miesięczne wynagrodzenie brutto w sektorze przedsiębiorstw

Wyszczególnienie	Polska	województwo
	w zł	
Ogółem	8 140,98	6 869,14
Przemysł	8 067,34	6 987,09
Budownictwo	7 897,70	7 057,62
Handel; naprawa pojazdów samochodowych	7 478,55	6 145,49
Transport i gospodarka magazynowa	7 858,84	7 042,60
Zakwaterowanie i gastronomia	6 096,83	6 445,36
Informacja i komunikacja	13 252,55	8 380,87
Obsługa rynku nieruchomości	8 156,84	7 313,68
Działalność profesjonalna, naukowa i techniczna	10 949,52	7 643,42
Administrowanie i działalność wspierająca	6 472,46	5 270,91
Działalność związana z kulturą, rozrywką i rekreacją	7 394,59	x

największe najmniejsze



Przeciętne miesięczne wynagrodzenie w sektorze przedsiębiorstw w województwie w wybranych sekcjach PKD

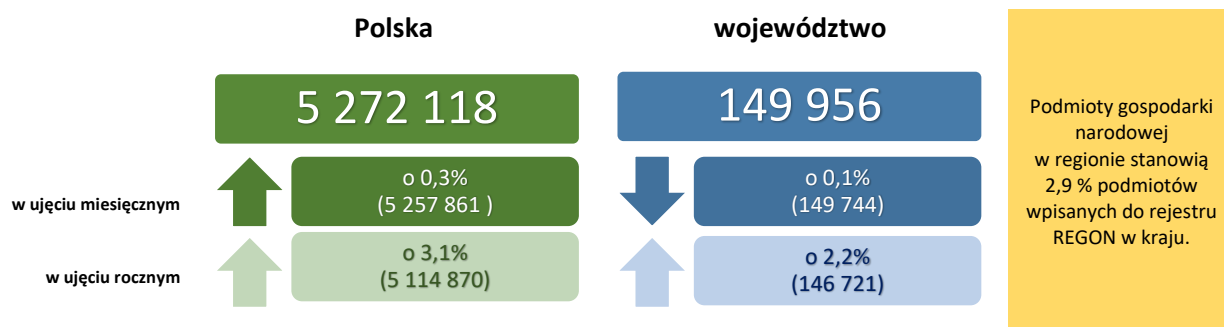
Przeciętne miesięczne wynagrodzenie w sektorze przedsiębiorstw w stosunku do września ub.r. w sekcji:

- *przemysł* – zwiększyło się o 11,6% (IX 2023),
- *budownictwo* – zwiększyło się o 12,2% (IX 2023),
- *handel; naprawa pojazdów samochodowych* – zwiększyło się o 10,5% (IX 2023),
- *transport i gospodarka magazynowa* – zwiększyło się o 16,8% (IX 2023),
- *zakwaterowanie i gastronomia* – zwiększyło się o 19,9% (IX 2023).

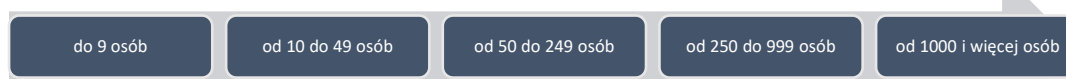
PODMIOTY GOSPODARKI NARODOWEJ

Rejestr Gospodarki Narodowej - REGON

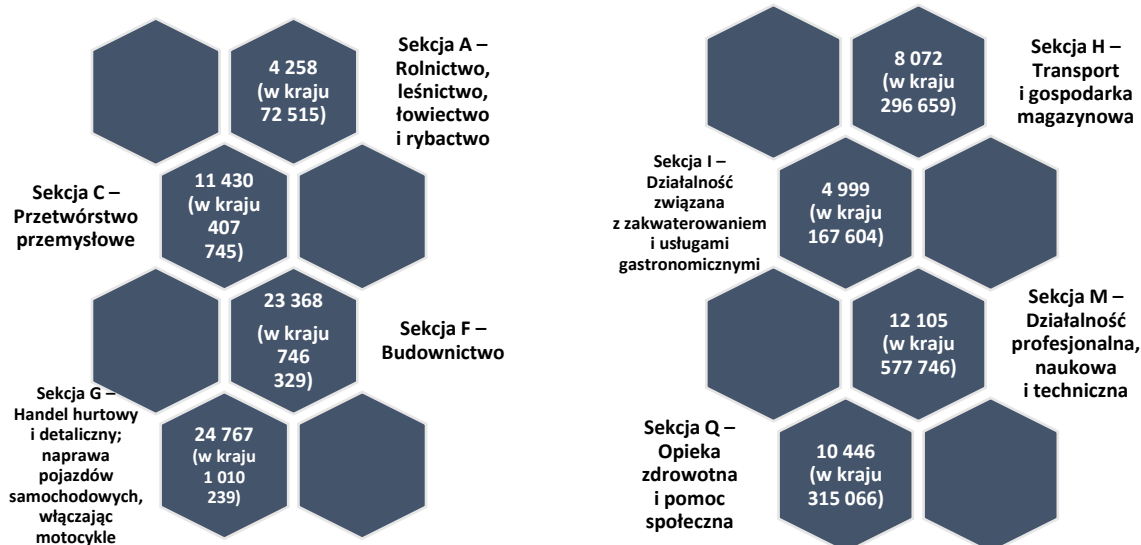
Wyszczególnienie	Polska	województwo
Podmioty ogółem	5 272 118	149 956
Podmioty nowo zarejestrowane	31 723	823
Podmioty zawieszono	773 600	23 207
Podmioty wyrejestrowane	17 168	611



Struktura podmiotów gospodarki narodowej według przewidywanej liczby pracujących oraz wybranych sekcji PKD w kraju i w województwie

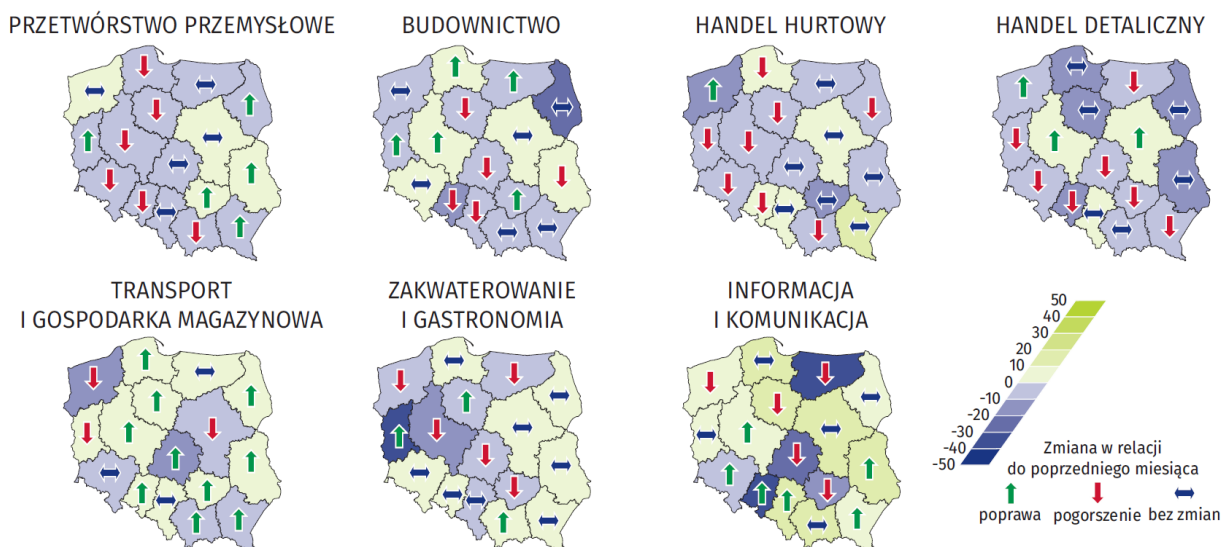


	do 9 osób	od 10 do 49 osób	od 50 do 249 osób	od 250 do 999 osób	od 1000 i więcej osób
Polska	5 111 335	129 749	26 828	3 462	744
województwo	145 014	3 902	933	96	11
udział %	2,8	3,0	3,5	2,8	1,5



KONIUNKTURA GOSPODARCZA

Ogólny klimat koniunktury gospodarczej w województwach – wrzesień 2024



Ogólny klimat koniunktury gospodarczej w województwie

Wyszczególnienie	IX 2024	VIII 2024	zmiana
Przetwórstwo przemysłowe	-4,2	-3,4	bez zmian
Budownictwo	-7,7	-9,9	poprawa
Handel hurtowy	-9,6	-10,3	bez zmian
Handel detaliczny	-0,8	+7,1	pogorszenie
Transport i gospodarka magazynowa	+0,9	+1,9	bez zmian
Zakwaterowanie i gastronomia	-2,0	+31,6	pogorszenie
Informacja i komunikacja	-33,2	+32,0	pogorszenie

Koniunktura gospodarcza: wskaźnik złożony odzwierciedlający stan gospodarki. Obliczany jest jako średnia arytmetyczna sald odpowiedzi na pytania z ankiety miesięcznej dotyczące bieżącej i przewidywanej sytuacji gospodarczej przedsiębiorstwa. Gdy wskaźnik jest większy od zera odnotowywany jest "dobry" klimat koniunktury. W przeciwnym wypadku klimat jest oceniany jako "zły".

We wrześniu br. w większości obszarów gospodarki objętych badaniem oceny koniunktury formułowane przez przedsiębiorców są negatywne. Najbardziej pesymistyczne nastroje gospodarcze panują wśród jednostek zajmujących się informacją i komunikacją. W tej sekcji odnotowano również największy spadek wartości wskaźnika ogólnego klimatu koniunktury, o 65,2 w skali miesiąca.

Bardziej negatywne wobec sierpnia br. oceny dotyczące sytuacji gospodarczej zarejestrowano także w handlu detalicznym oraz zakwaterowaniu i gastronomii. Niekorzystnie, ale na zbliżonym poziomie do

tego z poprzedniego miesiąca, oceniają koniunkturę podmioty zajmujące się przetwórstwem przemysłowym oraz handlem hurtowym. Mimo utrzymanych negatywnych ocen, wzrost wartości wskaźnika zanotowano jedynie w budownictwie, o 2,2 w porównaniu z sierpniem br. Optymistyczne opinie, choć podobne do tych z ubiegłego miesiąca, zaobserwowano w gronie podmiotów zajmujących się transportem i gospodarką magazynową.

DANE ŹRÓDŁOWE

Główny Urząd Statystyczny

- Sytuacja społeczno-gospodarcza w kraju
- Miesięczna informacja o podmiotach gospodarki narodowej w rejestrze REGON
- Infografika – KONIUNKTURA GOSPODARCZA we wrześniu 2024 r.

Urząd Statystyczny w Olsztynie

- Komunikat o sytuacji społeczno-gospodarczej województwa warmińsko-mazurskiego
- Koniunktura gospodarcza w województwie warmińsko-mazurskim (w tym infografika)