



WOJEWÓDZKI URZĄD PRACY W OLSZTYNIE

styczeń 2024

Komunikat na temat uwarunkowań społeczno-gospodarczych funkcjonowania przedsiębiorstw w kraju i województwie warmińsko-mazurskim



Opracowano:

Wydział Polityki Rynku Pracy

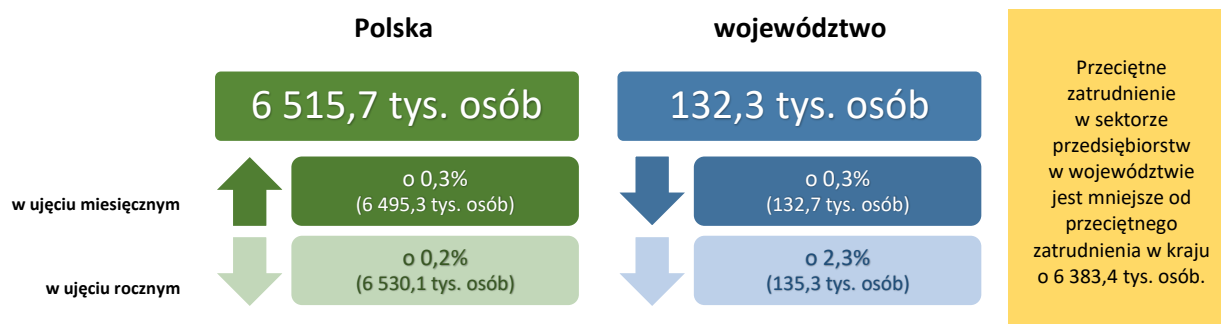
Wojewódzki Urząd Pracy w Olsztynie

RYNEK PRACY

Przeciętne zatrudnienie w sektorze przedsiębiorstw

Wyszczególnienie	Polska	województwo
	w tys. osób	
Ogółem	6 515,7	132,3
Przemysł	2 730	77,7
Budownictwo	416	9,7
Handel; naprawa pojazdów samochodowych	1 327	19,1
Transport i gospodarka magazynowa	673	6,2
Zakwaterowanie i gastronomia	134	3,3
Informacja i komunikacja	311	1,0
Obsługa rynku nieruchomości	92	2,0
Działalność profesjonalna, naukowa i techniczna	281	2,4
Administrowanie i działalność wspierająca	392	4,9
Działalność związana z kulturą, rozrywką i rekreacją	96	x

największe najmniejsze



Przeciętne zatrudnienie w sektorze przedsiębiorstw w województwie w wybranych sekcjach PKD

Przeciętne zatrudnienie w sektorze przedsiębiorstw w stosunku do stycznia ub.r. w sekcji:

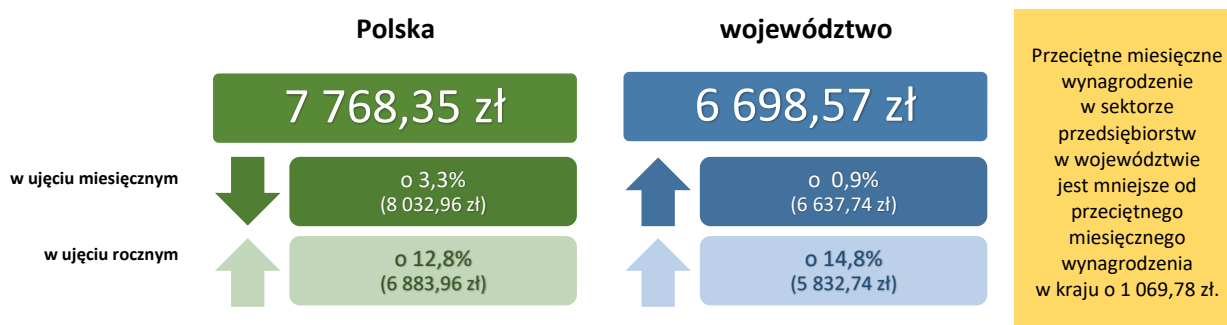
- *przemysł* – zmniejszyło się o 2,3% (I 2023),
- *budownictwo* – zmniejszyło się o 4,2% (I 2023),
- *handel; naprawa pojazdów samochodowych* – zmniejszyło się o 3,8% (I 2023),
- *transport i gospodarka magazynowa* – zwiększyło się o 4,2% (I 2023),
- *zakwaterowanie i gastronomia* – zwiększyło się o 3,7% (I 2023).

WYNAGRODZENIA

Przeciętne miesięczne wynagrodzenie brutto w sektorze przedsiębiorstw największe

Wyszczególnienie	Polska	województwo
	w zł	
Ogółem	7 768,35	6 698,57
Przemysł	7 628,48	7 085,17
Budownictwo	7 298,60	6 387,14
Handel; naprawa pojazdów samochodowych	7 266,72	5 806,77
Transport i gospodarka magazynowa	7 599,08	6 313,51
Zakwaterowanie i gastronomia	5 779,43	5 287,61
Informacja i komunikacja	12,634,53	8 145,31
Obsługa rynku nieruchomości	7 755,98	6 280,63
Działalność profesjonalna, naukowa i techniczna	10 542,00	7 175,30
Administrowanie i działalność wspierająca	6 273,76	4 830,85
Działalność związana z kulturą, rozrywką i rekreacją	6 945,88	x

największe najmniejsze



Przeciętne miesięczne wynagrodzenie w sektorze przedsiębiorstw w województwie w wybranych sekcjach PKD

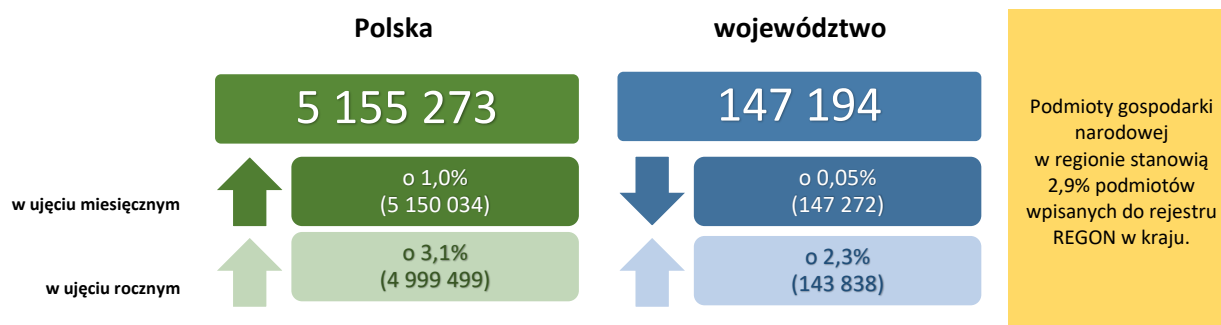
Przeciętne miesięczne wynagrodzenie w sektorze przedsiębiorstw w stosunku do stycznia ub.r. w sekcji:

- *przemysł* – zwiększyło się o 16,5% (I 2023),
- *budownictwo* – zwiększyło się o 17,0% (I 2023),
- *handel; naprawa pojazdów samochodowych* – zwiększyło się o 10,2% (I 2023),
- *transport i gospodarka magazynowa* – zwiększyło się o 18,8% (I 2023),
- *zakwaterowanie i gastronomia* – zwiększyło się o 12,4% (I 2023).

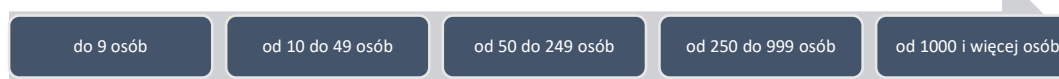
PODMIOTY GOSPODARKI NARODOWEJ

Rejestr Gospodarki Narodowej - REGON

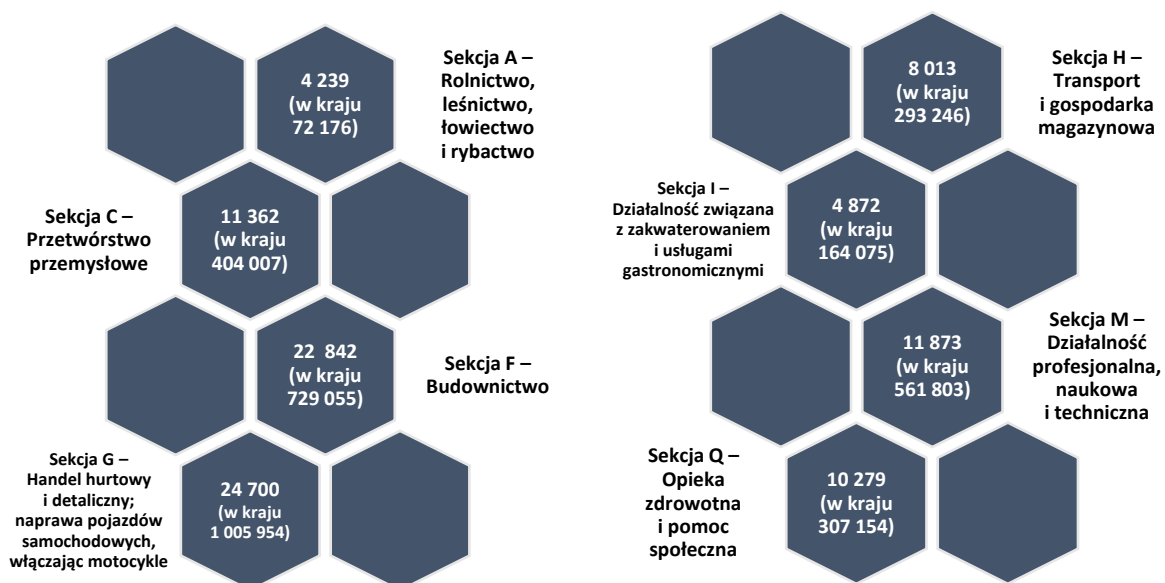
Wyszczególnienie	Polska	województwo
Podmioty ogółem	5 155 273	147 194
Podmioty nowo zarejestrowane	31 536	948
Podmioty zawieszono	753 866	23 255
Podmioty wyrejestrowane	28 460	973



Struktura podmiotów gospodarki narodowej według przewidywanej liczby pracujących oraz wybranych sekcji PKD w kraju i w województwie

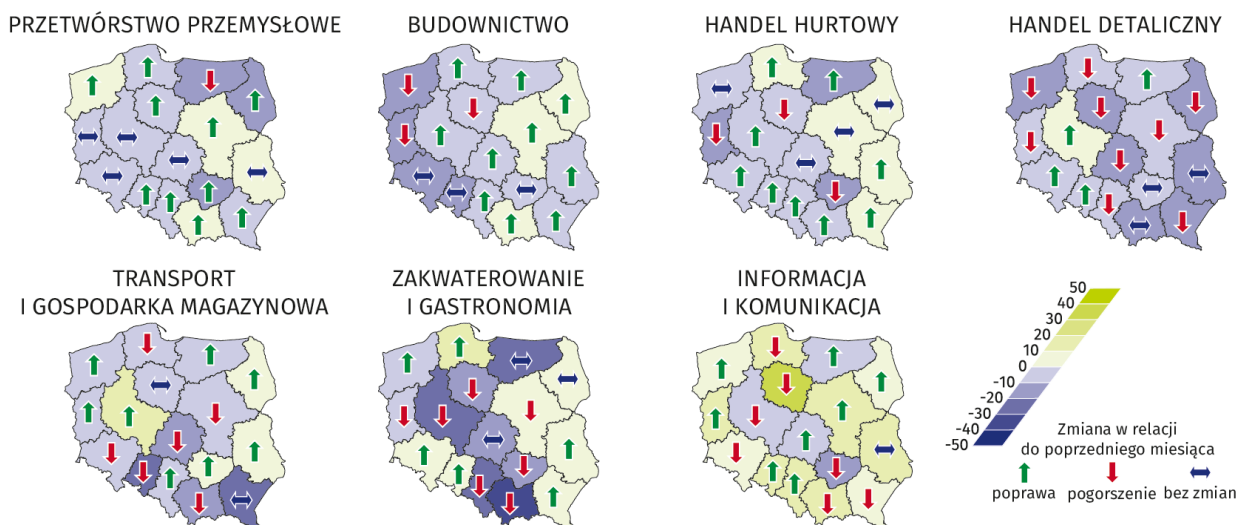


	do 9 osób	od 10 do 49 osób	od 50 do 249 osób	od 250 do 999 osób	od 1000 i więcej osób
Polska	4 993 403	130 701	26 945	3 479	745
województwo	142 212	3 941	934	96	11
udział %	2,8	3,0	3,5	2,8	1,5



KONIUNKTURA GOSPODARCZA

Ogólny klimat koniunktury gospodarczej w kraju



Ogólny klimat koniunktury gospodarczej w województwie

Wyszczególnienie	I 2024	XII 2023	zmiana
Przetwórstwo przemysłowe	-11,5	-6,9	pogorszenie
Budownictwo	-6,5	-16,5	poprawa
Handel hurtowy	-11,8	-22,3	poprawa
Handel detaliczny	-6,1	-17,7	poprawa
Transport i gospodarka magazynowa	-2,5	-47,0	poprawa
Zakwaterowanie i gastronomia	-27,8	-28,8	bez zmian
Informacja i komunikacja	-2,7	-22,7	poprawa

Koniunktura gospodarcza: wskaźnik złożony odzwierciedlający stan gospodarki. Obliczany jest jako średnia arytmetyczna sald odpowiedzi na pytania z ankiety miesięcznej dotyczące bieżącej i przewidywanej sytuacji gospodarczej przedsiębiorstwa. Gdy wskaźnik jest większy od zera odnotowywany jest "dobry" klimat koniunktury. W przeciwnym wypadku klimat jest oceniany jako "zły".

W styczniu br. we wszystkich badanych obszarach gospodarki oceny koniunktury formułowane przez przedsiębiorców są negatywne, zazwyczaj bardziej optymistyczne niż przed miesiącem. Najgorsze, choć na podobnym poziomie jak w grudniu ub. r., nastroje gospodarcze panują wśród jednostek prowadzących działalność usługową w zakwaterowaniu i gastronomii. Gorzej niż w poprzednim miesiącu koniunkturę oceniają jedynie jednostki zajmujące się przetwórstwem przemysłowym. W pozostałych obszarach gospodarki opinie dotyczące koniunktury są lepsze niż w grudniu ub. r. Największą poprawę ocen zaobserwowano w gronie podmiotów z sekcji transport i gospodarka magazynowa – wzrost wartości wskaźnika ogólnego klimatu koniunktury o 44,5 w skali miesiąca.

DANE ŹRÓDŁOWE

Główny Urząd Statystyczny

- Sytuacja społeczno-gospodarcza w kraju
- Miesięczna informacja o podmiotach gospodarki narodowej w rejestrze REGON

Urząd Statystyczny w Olsztynie

- Komunikat o sytuacji społeczno-gospodarczej województwa warmińsko-mazurskiego
- Koniunktura gospodarcza w województwie warmińsko-mazurskim (w tym infografika)