



WOJEWÓDZKI URZĄD PRACY W OLSZTYNIE

sierpień 2024

Komunikat
na temat uwarunkowań
społeczno-gospodarczych
funkcjonowania
przedsiębiorstw w kraju
i województwie
warmińsko-mazurskim



Opracowano:

Wydział Polityki Rynku Pracy

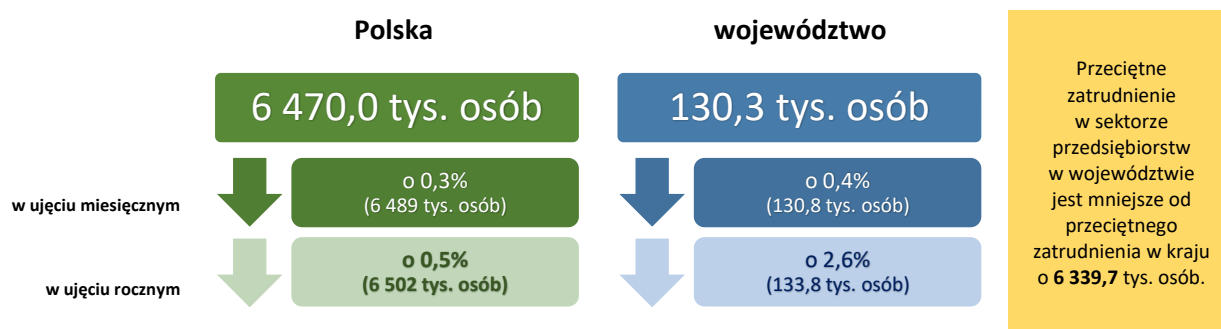
Wojewódzki Urząd Pracy w Olsztynie

RYNEK PRACY

Przeciętne zatrudnienie w sektorze przedsiębiorstw

Wyszczególnienie	Polska	województwo
	w tys. osób	
Ogółem	6 470,0	130,3
Przemysł	2 704	75,9
Budownictwo	415	9,5
Handel; naprawa pojazdów samochodowych	1 325	18,9
Transport i gospodarka magazynowa	664	6,3
Zakwaterowanie i gastronomia	139	3,7
Informacja i komunikacja	309	0,9
Obsługa rynku nieruchomości	93	1,8
Działalność profesjonalna, naukowa i techniczna	281	2,4
Administrowanie i działalność wspierająca	380	5,0
Działalność związana z kulturą, rozrywką i rekreacją	97	x

największe najmniejsze



Przeciętne zatrudnienie w sektorze przedsiębiorstw w województwie w wybranych sekcjach PKD

Przeciętne zatrudnienie w sektorze przedsiębiorstw w stosunku do sierpnia ub.r. w sekcji:

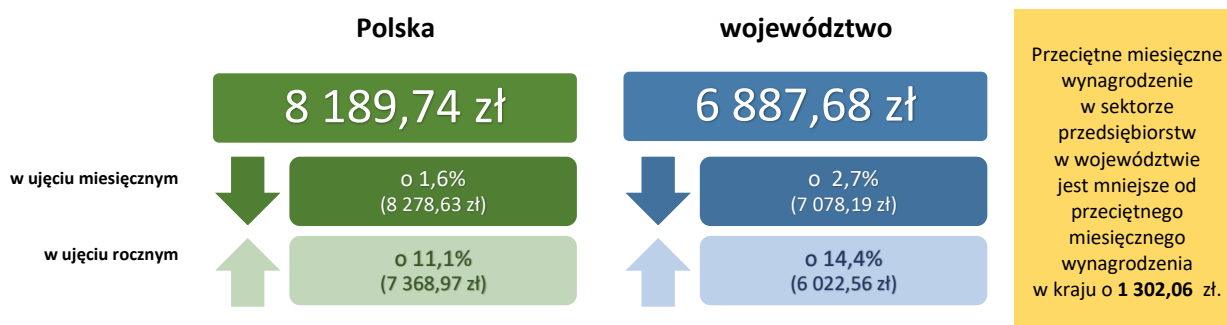
- *przemysł* – zmniejszyło się o 3,4% (VIII 2023),
- *budownictwo* – zmniejszyło się o 5,9% (VIII 2023),
- *handel; naprawa pojazdów samochodowych* – zmniejszyło się o 3,2% (VIII 2023),
- *transport i gospodarka magazynowa* – zwiększyło się o 2,0% (VIII 2023),
- *zakwaterowanie i gastronomia* – zwiększyło się o 8,6% (VIII 2023).

WYNAGRODZENIA

Przeciętne miesięczne wynagrodzenie brutto w sektorze przedsiębiorstw

Wyszczególnienie	Polska	województwo
	w zł	
Ogółem	8 189,74	6 887,68
Przemysł	8 061,45	7 024,02
Budownictwo	8 054,91	7 109,09
Handel; naprawa pojazdów samochodowych	7 566,60	6 158,87
Transport i gospodarka magazynowa	7 895,94	7 016,04
Zakwaterowanie i gastronomia	6 139,12	6 286,25
Informacja i komunikacja	13 292,28	8 277,37
Obsługa rynku nieruchomości	8 080,76	6 691,83
Działalność profesjonalna, naukowa i techniczna	11 059,85	8 083,01
Administrowanie i działalność wspierająca	6 563,90	5 294,19
Działalność związana z kulturą, rozrywką i rekreacją	7 879,19	x

największe najmniejsze



Przeciętne miesięczne wynagrodzenie w sektorze przedsiębiorstw w województwie w wybranych sekcjach PKD

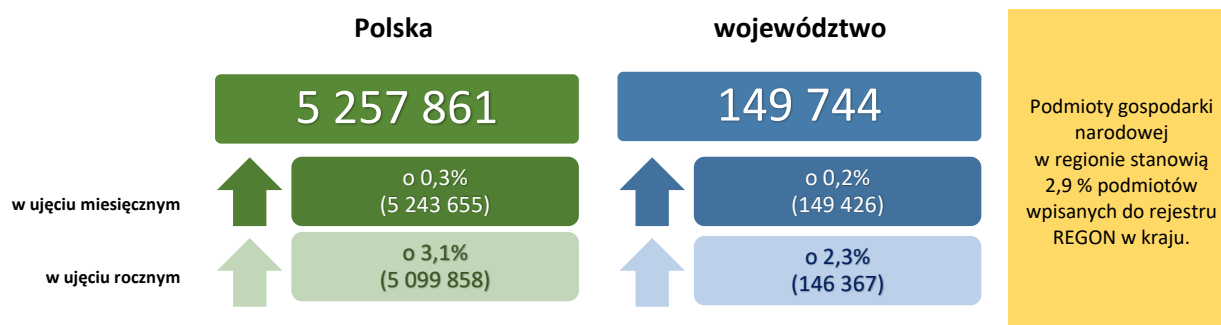
Przeciętne miesięczne wynagrodzenie w sektorze przedsiębiorstw w stosunku do sierpnia ub.r. w sekcji:

- *przemysł* – zwiększyło się o 10,8% (VIII 2023),
- *budownictwo* – zwiększyło się o 12,8% (VIII 2023),
- *handel; naprawa pojazdów samochodowych* – zwiększyło się o 11,7% (VIII 2023),
- *transport i gospodarka magazynowa* – zwiększyło się o 10,5% (VIII 2023),
- *zakwaterowanie i gastronomia* – zwiększyło się o 13,3% (VIII 2023).

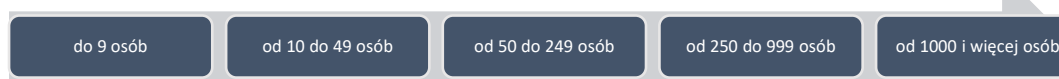
PODMIOTY GOSPODARKI NARODOWEJ

Rejestr Gospodarki Narodowej - REGON

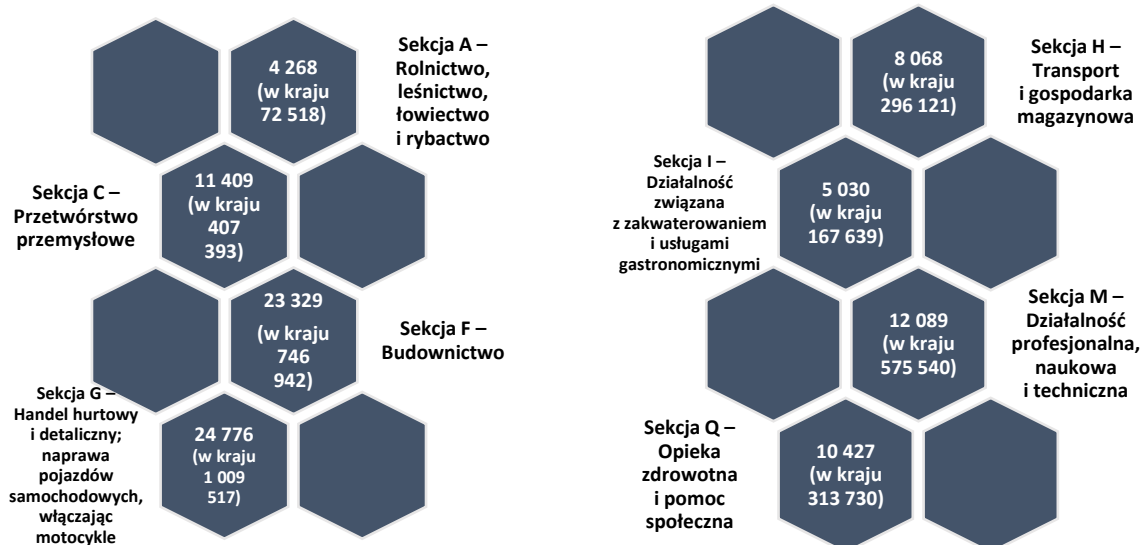
Wyszczególnienie	Polska	województwo
Podmioty ogółem	5 257 861	149 744
Podmioty nowo zarejestrowane	28 479	784
Podmioty zawieszono	771 509	22 882
Podmioty wyrejestrowane	14 071	468



Struktura podmiotów gospodarki narodowej według przewidywanej liczby pracujących oraz wybranych sekcji PKD w kraju i w województwie

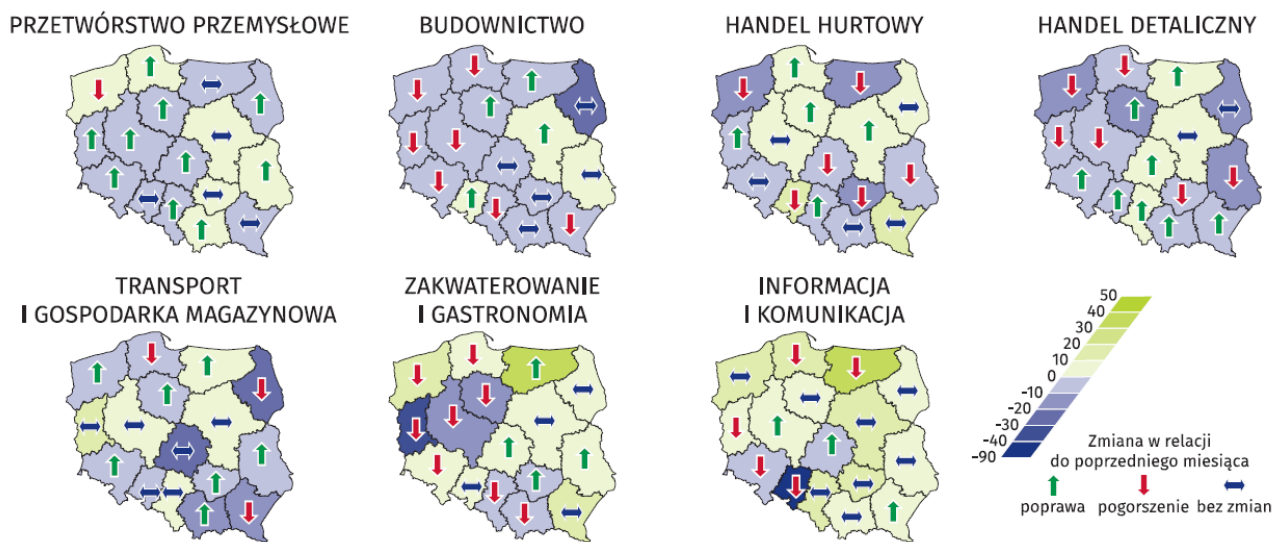


	do 9 osób	od 10 do 49 osób	od 50 do 249 osób	od 250 do 999 osób	od 1000 i więcej osób
Polska	5 096 980	129 819	26 856	3 466	740
województwo	144 801	3 903	933	96	11
udział %	2,8	3,0	3,5	2,8	1,5



KONIUNKTURA GOSPODARCZA

Ogólny klimat koniunktury gospodarczej w województwach – sierpień 2024



Ogólny klimat koniunktury gospodarczej w województwie

Wyszczególnienie	VIII 2024	VII 2024	zmiana
Przetwórstwo przemysłowe	-3,4	-4,6	poprawa
Budownictwo	-9,9	-12,6	poprawa
Handel hurtowy	-10,3	-4,4	pogorszenie
Handel detaliczny	+7,1	+3,9	poprawa
Transport i gospodarka magazynowa	+1,9	-1,1	poprawa
Zakwaterowanie i gastronomia	+31,6	+5,8	poprawa
Informacja i komunikacja	+32,0	+42,2	pogorszenie

Koniunktura gospodarcza: wskaźnik złożony odzwierciedlający stan gospodarki. Obliczany jest jako średnia arytmetyczna sald odpowiedzi na pytania z ankiety miesięcznej dotyczące bieżącej i przewidywanej sytuacji gospodarczej przedsiębiorstwa. Gdy wskaźnik jest większy od zera odnotowywany jest "dobry" klimat koniunktury. W przeciwnym wypadku klimat jest oceniany jako "zły".

W sierpniu br. w większości badanych obszarów gospodarki oceny koniunktury formułowane przez przedsiębiorców są pozytywne. Największą poprawę opinii zaobserwowano w gronie podmiotów z sekcji zakwaterowanie i gastronomia — wzrost wartości wskaźnika ogólnego klimatu koniunktury o 25,8 w porównaniu z ubiegłym miesiącem. Korzystniej niż w lipcu br. oceniają sytuację gospodarczą przedsiębiorcy zajmujący się handlem detalicznym, a także transportem i gospodarką magazynową. Mimo utrzymanych optymistycznych opinii, największe pogorszenie zaobserwowano w informacji i komunikacji — spadek wartości wskaźnika o 10,2 w skali miesiąca. Niższe wartości tego wskaźnika zarejestrowano też w handlu hurtowym. Wśród tych jednostek oceny koniunktury są negatywne.

Również opinie wyrażone przez przedsiębiorców prowadzących przetwórstwo przemysłowe są niekorzystnie, choć na poziomie zbliżonym do tego notowanego w lipcu br. Natomiast w budownictwie oceny koniunktury są mniej pesymistyczne niż w poprzednim miesiącu.

DANE ŹRÓDŁOWE

Główny Urząd Statystyczny

- Sytuacja społeczno-gospodarcza w kraju
- Miesięczna informacja o podmiotach gospodarki narodowej w rejestrze REGON
- Infografika – KONIUNKTURA GOSPODARCZA w sierpniu 2024 r.

Urząd Statystyczny w Olsztynie

- Komunikat o sytuacji społeczno-gospodarczej województwa warmińsko-mazurskiego
- Koniunktura gospodarcza w województwie warmińsko-mazurskim (w tym infografika)