



WOJEWÓDZKI URZĄD PRACY W OLSZTYNIE

październik 2024

Komunikat
na temat uwarunkowań
społeczno-gospodarczych
funkcjonowania
przedsiębiorstw w kraju
i województwie
warmińsko-mazurskim



Opracowano:

Wydział Polityki Rynku Pracy

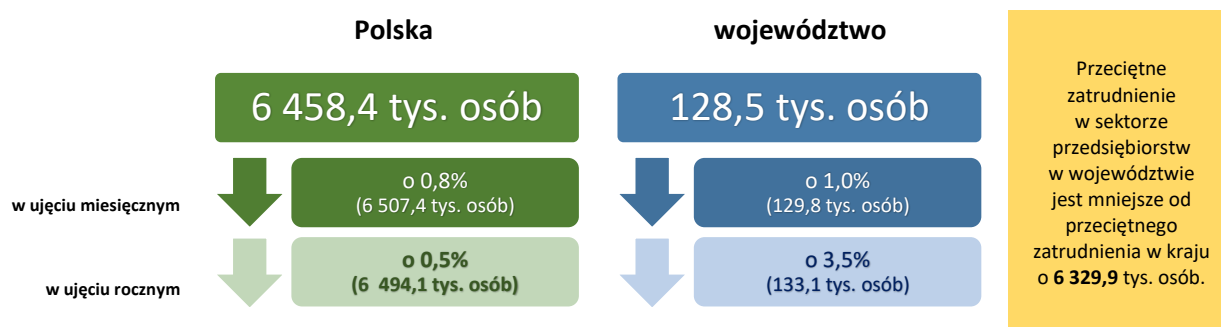
Wojewódzki Urząd Pracy w Olsztynie

RYNEK PRACY

Przeciętne zatrudnienie w sektorze przedsiębiorstw

Wyszczególnienie	Polska	województwo
	w tys. osób	
Ogółem	6 458,4	128,5
Przemysł	2 695	75,5
Budownictwo	416	9,5
Handel; naprawa pojazdów samochodowych	1 325	18,9
Transport i gospodarka magazynowa	661	6,2
Zakwaterowanie i gastronomia	138	3,3
Informacja i komunikacja	317	0,9
Obsługa rynku nieruchomości	93	1,9
Działalność profesjonalna, naukowa i techniczna	278	2,4
Administrowanie i działalność wspierająca	381	4,2
Działalność związana z kulturą, rozrywką i rekreacją	97	x

największe najmniejsze



Przeciętne zatrudnienie w sektorze przedsiębiorstw w województwie w wybranych sekcjach PKD

Przeciętne zatrudnienie w sektorze przedsiębiorstw w stosunku do października ub.r. w sekcji:

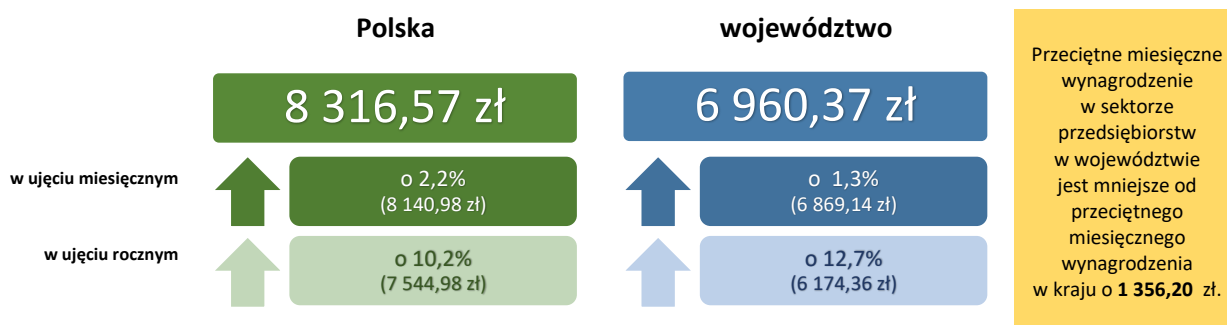
- *przemysł* – zmniejszyło się o 3,6% (X 2023),
- *budownictwo* – zmniejszyło się o 6,0% (X 2023),
- *handel; naprawa pojazdów samochodowych* – zmniejszyło się o 2,6% (X 2023),
- *transport i gospodarka magazynowa* – zwiększyło się o 2,2% (X 2023),
- *zakwaterowanie i gastronomia* – zwiększyło się o 2,3% (X 2023).

WYNAGRODZENIA

Przeciętne miesięczne wynagrodzenie brutto w sektorze przedsiębiorstw

Wyszczególnienie	Polska	województwo
	w zł	
Ogółem	8 316,57	6 960,37
Przemysł	8 183,24	7 049,33
Budownictwo	8 215,33	7 155,10
Handel; naprawa pojazdów samochodowych	7 585,44	6 202,27
Transport i gospodarka magazynowa	8 465,45	6 958,04
Zakwaterowanie i gastronomia	6 096,38	6 105,86
Informacja i komunikacja	13 286,68	8 299,46
Obsługa rynku nieruchomości	8 290,21	6 826,69
Działalność profesjonalna, naukowa i techniczna	10 862,94	7 647,07
Administrowanie i działalność wspierająca	6 564,29	5 058,35
Działalność związana z kulturą, rozrywką i rekreacją	7 732,69	x

największe najmniejsze



Przeciętne miesięczne wynagrodzenie w sektorze przedsiębiorstw w województwie w wybranych sekcjach PKD

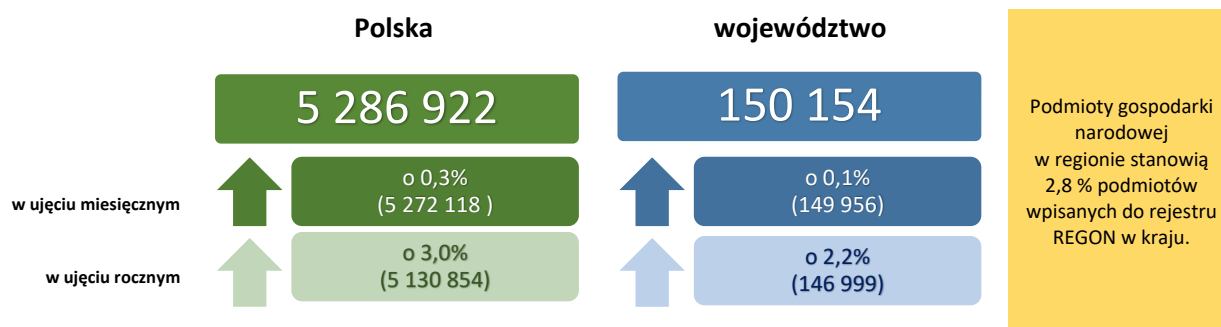
Przeciętne miesięczne wynagrodzenie w sektorze przedsiębiorstw w stosunku do października ub.r. w sekcji:

- *przemysł* – zwiększyło się o 12,9% (X 2023),
- *budownictwo* – zwiększyło się o 14,6% (X 2023),
- *handel; naprawa pojazdów samochodowych* – zwiększyło się o 11,4% (X 2023),
- *transport i gospodarka magazynowa* – zwiększyło się o 16,3% (X 2023),
- *zakwaterowanie i gastronomia* – zwiększyło się o 16,1% (X 2023).

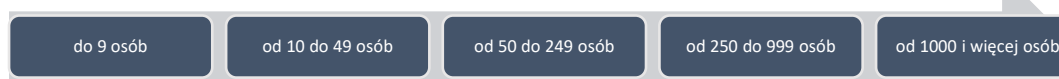
PODMIOTY GOSPODARKI NARODOWEJ

Rejestr Gospodarki Narodowej - REGON

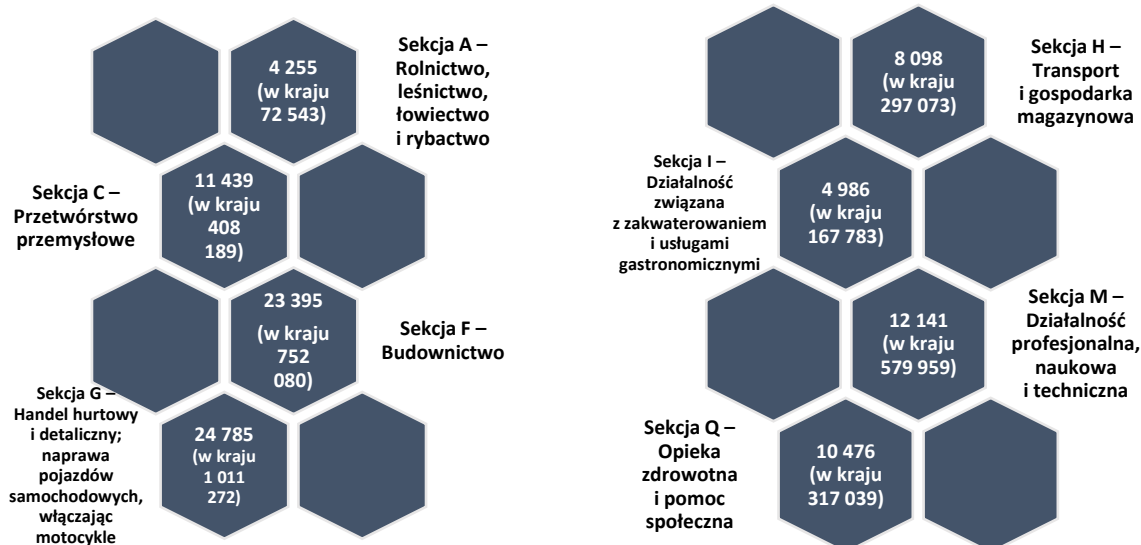
Wyszczególnienie	Polska	województwo
Podmioty ogółem	5 286 922	150 154
Podmioty nowo zarejestrowane	32 273	792
Podmioty zawieszono	780 767	23 601
Podmioty wyrejestrowane	17 199	563



Struktura podmiotów gospodarki narodowej według przewidywanej liczby pracujących oraz wybranych sekcji PKD w kraju i w województwie



	do 9 osób	od 10 do 49 osób	od 50 do 249 osób	od 250 do 999 osób	od 1000 i więcej osób
Polska	5 126 232	129 674	26 812	3 463	741
województwo	145 220	3 897	930	96	11
udział %	2,8	3,0	3,5	2,8	1,5



KONIUNKTURA GOSPODARCZA

Ogólny klimat koniunktury gospodarczej w województwach – październik 2024

OGÓLNY KLIMAT KONIUNKTURY GOSPODARCZEJ W WOJEWÓDZTWACH

PRZETWÓRSTWO PRZEMYSŁOWE



BUDOWNICTWO



HANDEL HURTOWY



HANDEL DETALICZNY



TRANSPORT
I GOSPODARKA MAGAZYNOWA



ZAKWATEROWANIE
I GASTRONOMIA



INFORMACJA
I KOMUNIKACJA



Ogólny klimat koniunktury gospodarczej w województwie

Wyszczególnienie	X 2024	IX 2024	zmiana
Przetwórstwo przemysłowe	-13,4	-4,2	pogorszenie
Budownictwo	-12,4	-7,7	pogorszenie
Handel hurtowy	-8,1	-9,6	bez zmian
Handel detaliczny	-1,7	-0,8	bez zmian
Transport i gospodarka magazynowa	-2,6	+0,9	pogorszenie
Zakwaterowanie i gastronomia	-33,8	-2,0	pogorszenie
Informacja i komunikacja	-0,8	-33,2	poprawa

Koniunktura gospodarcza: wskaźnik złożony odzwierciedlający stan gospodarki. Obliczany jest jako średnia arytmetyczna sald odpowiedzi na pytania z ankiety miesięcznej dotyczące bieżącej i przewidywanej sytuacji gospodarczej przedsiębiorstwa. Gdy wskaźnik jest większy od zera odnotowywany jest "dobry" klimat koniunktury. W przeciwnym wypadku klimat jest oceniany jako "zły".

W październiku br. we wszystkich obszarach gospodarki objętych badaniem oceny koniunktury formułowane przez przedsiębiorców są negatywne. Najbardziej pesymistyczne nastroje gospodarcze panują wśród jednostek zajmujących się zakwaterowaniem i gastronomią. W tej sekcji odnotowano również największy spadek wartości wskaźnika ogólnego klimatu koniunktury, o 31,8 w skali miesiąca. Pogorszenie opinii w porównaniu z wrześniem br. zarejestrowano także w przetwórstwie

przemysłowym, budownictwie oraz transporcie i gospodarce magazynowej. Niekorzystnie, ale na zbliżonym poziomie do tego z poprzedniego miesiąca, oceniają koniunkturę podmioty zajmujące się handlem hurtowym oraz detalicznym. Mimo utrzymanych negatywnych opinii, wzrost wartości wskaźnika zanotowano jedynie w informacji i komunikacji, o 32,4 w porównaniu z wrześniem br.

DANE ŹRÓDŁOWE

Główny Urząd Statystyczny

- Sytuacja społeczno-gospodarcza w kraju
- Miesięczna informacja o podmiotach gospodarki narodowej w rejestrze REGON
- Infografika – KONIUNKTURA GOSPODARCZA w październiku 2024 r.

Urząd Statystyczny w Olsztynie

- Komunikat o sytuacji społeczno-gospodarczej województwa warmińsko-mazurskiego
- Koniunktura gospodarcza w województwie warmińsko-mazurskim (w tym infografika)