



WOJEWÓDZKI URZĄD PRACY W OLSZTYNIE

maj 2024

Komunikat  
na temat uwarunkowań  
społeczno-gospodarczych  
funkcjonowania  
przedsiębiorstw w kraju  
i województwie  
warmińsko-mazurskim



Opracowano:

Wydział Polityki Rynku Pracy

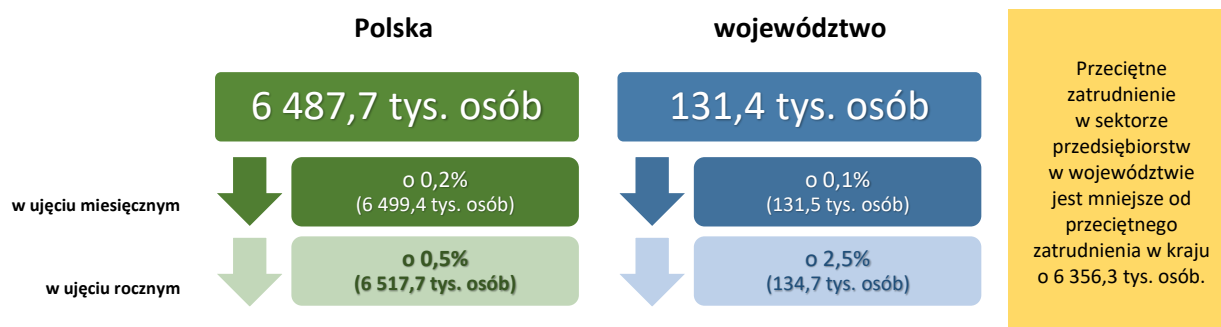
Wojewódzki Urząd Pracy w Olsztynie

# RYNEK PRACY

## Przeciętne zatrudnienie w sektorze przedsiębiorstw

Wyszczególnienie	Polska	województwo
	w tys. osób	
Ogółem	6 487,7	131,4
Przemysł	2719	76,9
Budownictwo	415	9,5
Handel; naprawa pojazdów samochodowych	1 323	19,1
Transport i gospodarka magazynowa	670	6,4
Zakwaterowanie i gastronomia	137	3,5
Informacja i komunikacja	310	0,9
Obsługa rynku nieruchomości	92	1,9
Działalność profesjonalna, naukowa i techniczna	280	2,5
Administrowanie i działalność wspierająca	382	5,1
Działalność związana z kulturą, rozrywką i rekreacją	97	x

największe  najmniejsze



## Przeciętne zatrudnienie w sektorze przedsiębiorstw w województwie w wybranych sekcjach PKD

Przeciętne zatrudnienie w sektorze przedsiębiorstw w stosunku do maja ub.r. w sekcji:

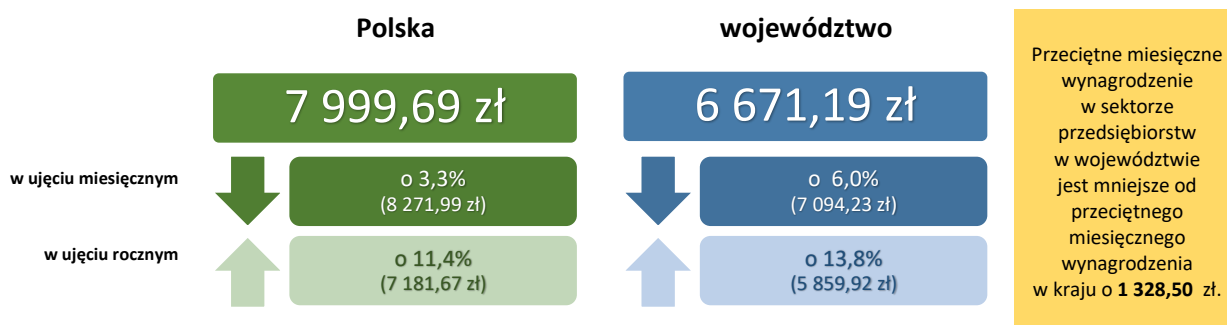
- *przemysł* – zmniejszyło się o 3,4% (V 2023),
- *budownictwo* – zmniejszyło się o 6,0% (V 2023),
- *handel; naprawa pojazdów samochodowych* – zmniejszyło się o 2,6% (V 2023),
- *transport i gospodarka magazynowa* – zwiększyło się o 3,9% (V 2023),
- *zakwaterowanie i gastronomia* – zwiększyło się o 2,7% (V 2023).

# WYNAGRODZENIA

## Przeciętne miesięczne wynagrodzenie brutto w sektorze przedsiębiorstw

Wyszczególnienie	Polska	województwo
	w zł	
Ogółem	7 999,69	6 671,19
Przemysł	7 865,53	6 818,77
Budownictwo	7 847,73	6 901,44
Handel; naprawa pojazdów samochodowych	7 439,17	5 924,94
Transport i gospodarka magazynowa	7 668,75	7 472,99
Zakwaterowanie i gastronomia	5 928,57	5 822,16
Informacja i komunikacja	13 100,20	7 716,03
Obsługa rynku nieruchomości	8 166,51	6 467,59
Działalność profesjonalna, naukowa i techniczna	10 735,29	7 444,96
Administrowanie i działalność wspierająca	6 441,50	4 945,34
Działalność związana z kulturą, rozrywką i rekreacją	7 380,13	x

największe  najmniejsze



## Przeciętne miesięczne wynagrodzenie w sektorze przedsiębiorstw w województwie w wybranych sekcjach PKD

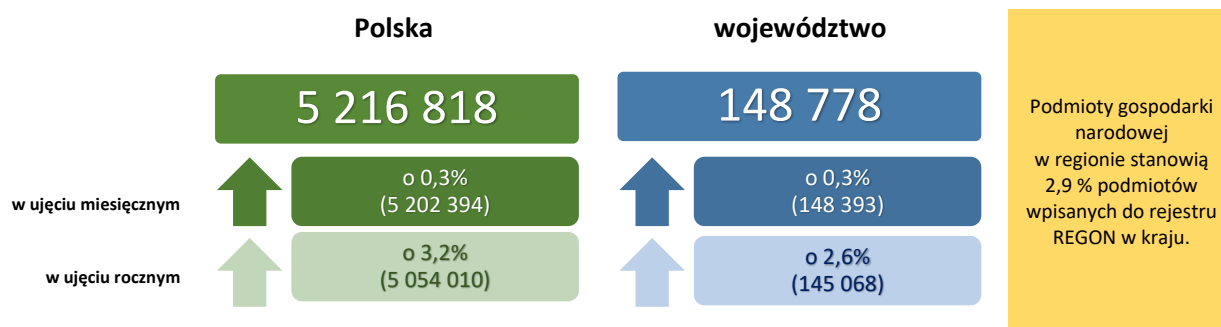
Przeciętne miesięczne wynagrodzenie w sektorze przedsiębiorstw w stosunku do maja ub.r. w sekcji:

- *przemysł* – zwiększyło się o 13,2% (V 2023),
- *budownictwo* – zwiększyło się o 19,5% (V 2023),
- *handel; naprawa pojazdów samochodowych* – zwiększyło się o 11,8% (V 2023),
- *transport i gospodarka magazynowa* – zwiększyło się o 29,2% (V 2023),
- *zakwaterowanie i gastronomia* – zwiększyło się o 16,7% (V 2023).

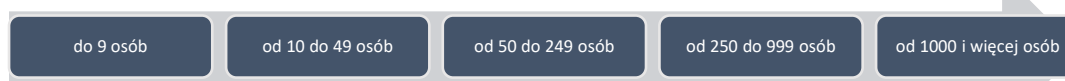
# PODMIOTY GOSPODARKI NARODOWEJ

## Rejestr Gospodarki Narodowej - REGON

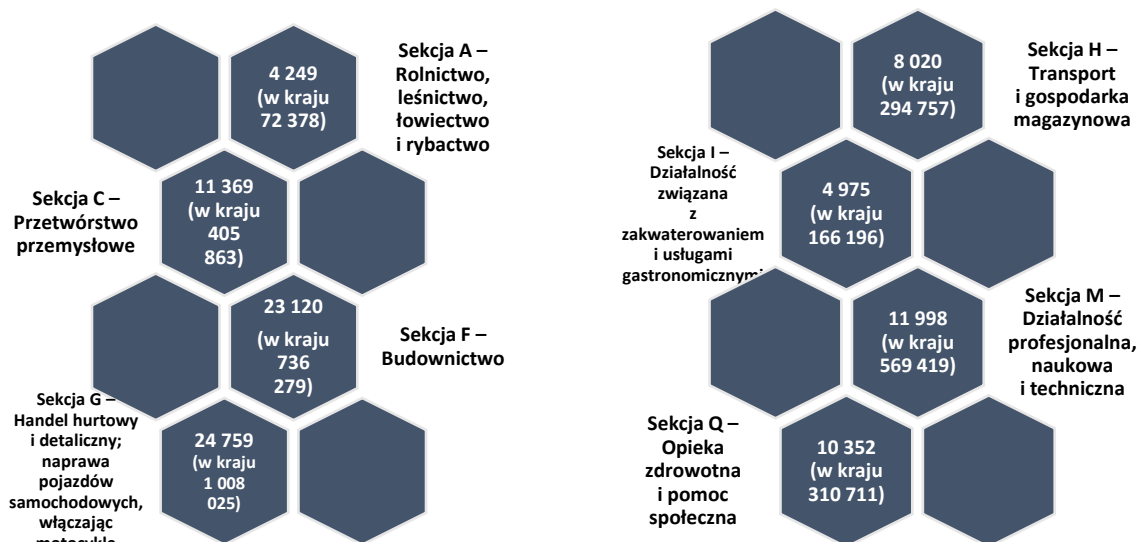
Wyszczególnienie	Polska	województwo
Podmioty ogółem	5 216 818	148 778
Podmioty nowo zarejestrowane	30 349	875
Podmioty zawieszono	747 721	22 305
Podmioty wyrejestrowane	15 603	456



## Struktura podmiotów gospodarki narodowej według przewidywanej liczby pracujących oraz wybranych sekcji PKD w kraju i w województwie



	do 9 osób	od 10 do 49 osób	od 50 do 249 osób	od 250 do 999 osób	od 1000 i więcej osób
Polska	5 055 633	130 098	26 872	3 471	744
województwo	143 826	3 911	934	96	11
udział %	2,8	3,0	3,5	2,8	1,5



# KONIUNKTURA GOSPODARCZA

## Ogólny klimat koniunktury gospodarczej w województwach – maj 2024



## Ogólny klimat koniunktury gospodarczej w województwie

Wyszczególnienie	V 2024	IV 2024	zmiana
<b>Przetwórstwo przemysłowe</b>	-1,5	-2,5	poprawa
<b>Budownictwo</b>	-8,5	-4,0	pogorszenie
<b>Handel hurtowy</b>	-8,6	-2,9	pogorszenie
<b>Handel detaliczny</b>	+2,4	+0,8	poprawa
<b>Transport i gospodarka magazynowa</b>	-30,8	+3,8	pogorszenie
<b>Zakwaterowanie i gastronomia</b>	+21,6	+16,8	poprawa
<b>Informacja i komunikacja</b>	-16,6	-21,9	poprawa

Koniunktura gospodarcza: wskaźnik złożony odzwierciedlający stan gospodarki. Obliczany jest jako średnia arytmetyczna sald odpowiedzi na pytania z ankiety miesięcznej dotyczące bieżącej i przewidywanej sytuacji gospodarczej przedsiębiorstwa. Gdy wskaźnik jest większy od zera odnotowywany jest "dobry" klimat koniunktury. W przeciwnym wypadku klimat jest oceniany jako "zły".

W maju br. w większości badanych obszarów gospodarki oceny koniunktury formułowane przez przedsiębiorców są negatywne. Najbardziej pesymistyczne nastroje gospodarcze panują wśród jednostek zajmujących się transportem i gospodarką magazynową. W tej sekcji odnotowano również największy spadek wartości wskaźnika ogólnego klimatu koniunktury, o 34,6 w skali miesiąca. Bardziej negatywnie niż w kwietniu br. oceniają koniunkturę także podmioty prowadzące działalność w zakresie budownictwa oraz handlu hurtowego. Mimo utrzymanych negatywnych opinii, największy wzrost wskaźnika odnotowano w sekcji informacja i komunikacja — o 5,3 w porównaniu z poprzednim miesiącem. Najkorzystniejsze oceny koniunktury formułowały jednostki zajmujące się zakwaterowaniem i gastronomią. Również w handlu detalicznym opinie przedsiębiorców są pozytywne i na poziomie wyższym niż w kwietniu br.

# DANE ŹRÓDŁOWE

## Główny Urząd Statystyczny

- Sytuacja społeczno-gospodarcza w kraju
- Miesięczna informacja o podmiotach gospodarki narodowej w rejestrze REGON
- Infografika – KONIUNKTURA GOSPODARCZA w maju 2024 r.

## Urząd Statystyczny w Olsztynie

- Komunikat o sytuacji społeczno-gospodarczej województwa warmińsko-mazurskiego
- Koniunktura gospodarcza w województwie warmińsko-mazurskim (w tym infografika)