



WOJEWÓDZKI URZĄD PRACY W OLSZTYNIE

# luty 2024

## Komunikat na temat uwarunkowań społeczno-gospodarczych funkcjonowania przedsiębiorstw w kraju i województwie warmińsko-mazurskim



Opracowano:

Wydział Polityki Rynku Pracy


Wojewódzki Urząd Pracy w Olsztynie

# RYNEK PRACY

## Przeciętne zatrudnienie w sektorze przedsiębiorstw

Wyszczególnienie	Polska	województwo
	w tys. osób	
Ogółem	6 510,9	132,0
Przemysł	2 730	77,5
Budownictwo	415	9,6
Handel; naprawa pojazdów samochodowych	1 326	19,2
Transport i gospodarka magazynowa	673	6,4
Zakwaterowanie i gastronomia	135	3,3
Informacja i komunikacja	311	1,0
Obsługa rynku nieruchomości	92	1,9
Działalność profesjonalna, naukowa i techniczna	282	2,5
Administrowanie i działalność wspierająca	387	5,1
Działalność związana z kulturą, rozrywką i rekreacją	96	x

największe  najmniejsze



## Przeciętne zatrudnienie w sektorze przedsiębiorstw w województwie w wybranych sekcjach PKD

Przeciętne zatrudnienie w sektorze przedsiębiorstw w stosunku do lutego ub.r. w sekcji:

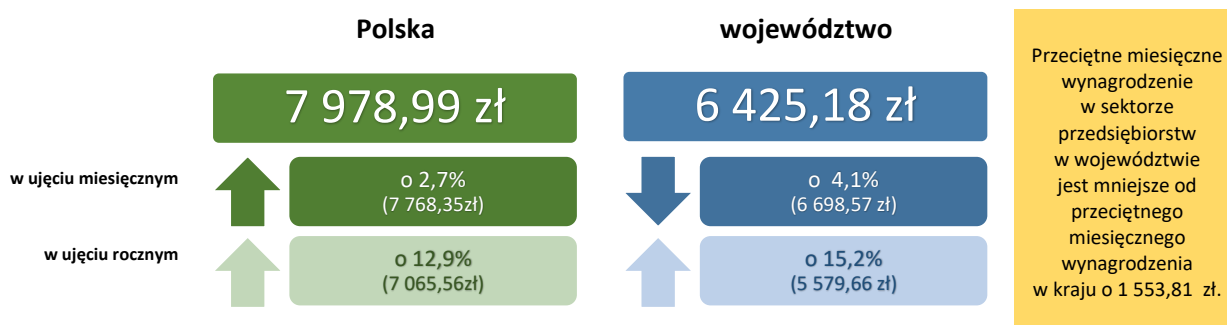
- *przemysł* – zmniejszyło się o 2,4% (II 2023),
- *budownictwo* – zmniejszyło się o 4,7% (II 2023),
- *handel; naprawa pojazdów samochodowych* – zmniejszyło się o 2,7% (II 2023),
- *transport i gospodarka magazynowa* – zwiększyło się o 5,6% (II 2023),
- *zakwaterowanie i gastronomia* – zmniejszyło się o 3,0% (II 2023).

# WYNAGRODZENIA

## Przeciętne miesięczne wynagrodzenie brutto w sektorze przedsiębiorstw największe

Wyszczególnienie	Polska	województwo
	w zł	
Ogółem	7 978,99	6 425,18
Przemysł	7 897,48	6 628,24
Budownictwo	7 407,38	6 182,60
Handel; naprawa pojazdów samochodowych	7 476,72	5 732,51
Transport i gospodarka magazynowa	7 463,24	6 624,87
Zakwaterowanie i gastronomia	5 802,14	5 582,80
Informacja i komunikacja	13 406,39	8 194,44
Obsługa rynku nieruchomości	7 882,44	6 338,35
Działalność profesjonalna, naukowa i techniczna	10 848,76	7 520,69
Administrowanie i działalność wspierająca	6 427,03	4 836,72
Działalność związana z kulturą, rozrywką i rekreacją	7 091,47	x

największe  najmniejsze



## Przeciętne miesięczne wynagrodzenie w sektorze przedsiębiorstw w województwie w wybranych sekcjach PKD

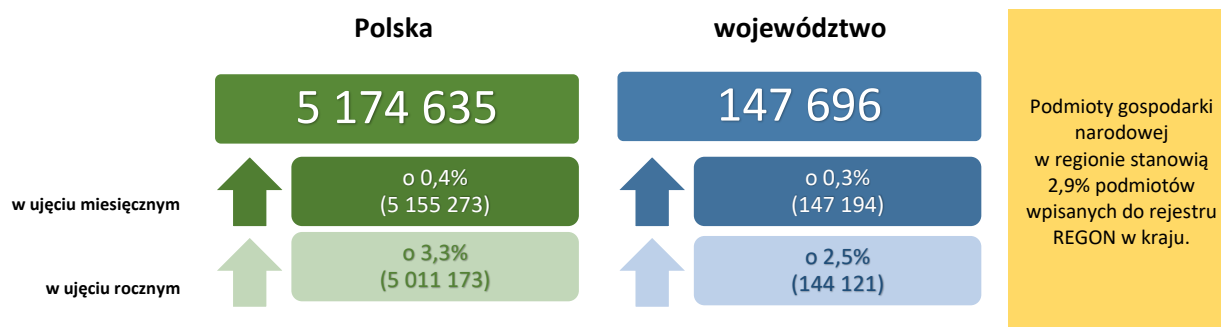
Przeciętne miesięczne wynagrodzenie w sektorze przedsiębiorstw w stosunku do lutego ub.r. w sekcji:

- *przemysł* – zwiększyło się o 15,5% (II 2023),
- *budownictwo* – zwiększyło się o 13,0% (II 2023),
- *handel; naprawa pojazdów samochodowych* – zwiększyło się o 12,7% (II 2023),
- *transport i gospodarka magazynowa* – zwiększyło się o 25,0% (II 2023),
- *zakwaterowanie i gastronomia* – zwiększyło się o 16,6% (II 2023).

# PODMIOTY GOSPODARKI NARODOWEJ

## Rejestr Gospodarki Narodowej - REGON

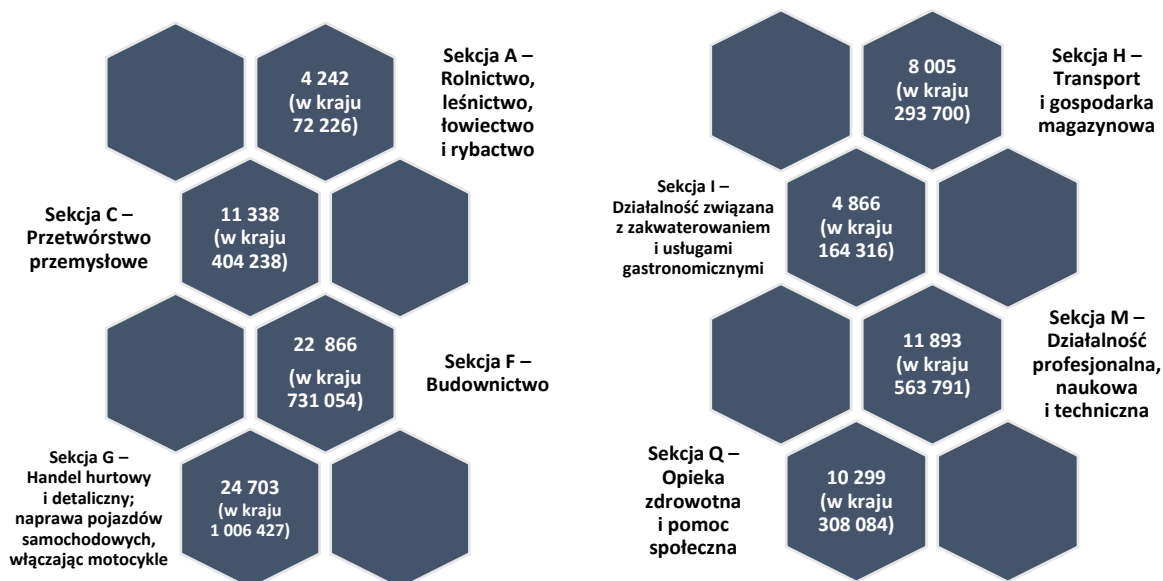
Wyszczególnienie	Polska	województwo
Podmioty ogółem	5 174 635	147 696
Podmioty nowo zarejestrowane	38 765	1 258
Podmioty zawieszono	758 517	23 339
Podmioty wyrejestrowane	19 081	712



## Struktura podmiotów gospodarki narodowej według przewidywanej liczby pracujących oraz wybranych sekcji PKD w kraju i w województwie



	do 9 osób	od 10 do 49 osób	od 50 do 249 osób	od 250 do 999 osób	od 1000 i więcej osób
Polska	5 012 926	130 558	26 931	3 477	743
województwo	142 713	3 940	936	96	11
udział %	2,8	3,0	3,5	2,8	1,5



# KONIUNKTURA GOSPODARCZA

## Ogólny klimat koniunktury gospodarczej w kraju - styczeń *(brak danych za luty 2024)*



## Ogólny klimat koniunktury gospodarczej w województwie

Wyszczególnienie	II 2024	I 2024	zmiana
<b>Przetwórstwo przemysłowe</b>	-1,6	-11,5	poprawa
<b>Budownictwo</b>	-7,0	-6,5	bez zmian
<b>Handel hurtowy</b>	-19,8	-11,8	pogorszenie
<b>Handel detaliczny</b>	-7,6	-6,1	pogorszenie
<b>Transport i gospodarka magazynowa</b>	-4,7	-2,5	pogorszenie
<b>Zakwaterowanie i gastronomia</b>	-2,0	-27,8	poprawa
<b>Informacja i komunikacja</b>	0,8	-2,7	poprawa

Koniunktura gospodarcza: wskaźnik złożony odzwierciedlający stan gospodarki. Obliczany jest jako średnia arytmetyczna sald odpowiedzi na pytania z ankiety miesięcznej dotyczące bieżącej i przewidywanej sytuacji gospodarczej przedsiębiorstwa. Gdy wskaźnik jest większy od zera odnotowywany jest "dobry" klimat koniunktury. W przeciwnym wypadku klimat jest oceniany jako "zły".

W lutym br. w większości badanych obszarach gospodarki oceny koniunktury formułowane przez przedsiębiorców są negatywne. Najgorsze nastroje gospodarcze panują wśród jednostek zajmujących się handlem hurtowym. W tym obszarze zanotowano również największy spadek wartości wskaźnika ogólnego klimatu koniunktury, o 8,0 w skali miesiąca. Zauważalnie gorzej niż w styczniu br. oceniają koniunkturę także przedsiębiorcy prowadzący działalność w transporcie i gospodarce magazynowej. Mimo utrzymanych niekorzystnych ocen, największą poprawę opinii odnośnie sytuacji gospodarczej zaobserwowano w sekcji zakwaterowanie i gastronomia – wzrost wartości wskaźnika ogólnego klimatu koniunktury o 25,8 w skali miesiąca. Jedynie przedsiębiorcy prowadzący działalność w zakresie informacji i komunikacji oceniają koniunkturę pozytywnie i lepiej niż w styczniu br.

# DANE ŹRÓDŁOWE

## Główny Urząd Statystyczny

- Sytuacja społeczno-gospodarcza w kraju
- Miesięczna informacja o podmiotach gospodarki narodowej w rejestrze REGON

## Urząd Statystyczny w Olsztynie

- Komunikat o sytuacji społeczno-gospodarczej województwa warmińsko-mazurskiego
- Koniunktura gospodarcza w województwie warmińsko-mazurskim (w tym infografika)