



WOJEWÓDZKI URZĄD PRACY W OLSZTYNIE

listopad
2024

Komunikat
na temat uwarunkowań
społeczno-gospodarczych
funkcjonowania
przedsiębiorstw w kraju
i województwie
warmińsko-mazurskim



Opracowano:

Wydział Polityki Rynku Pracy

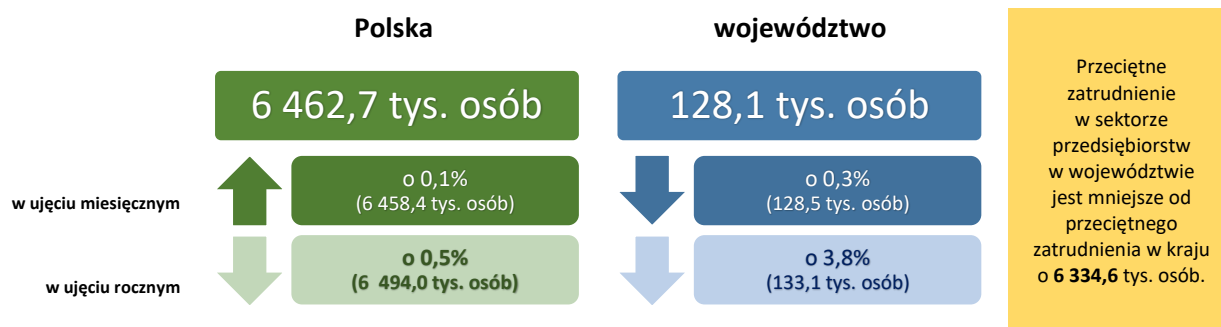
Wojewódzki Urząd Pracy w Olsztynie

RYNEK PRACY

Przeciętne zatrudnienie w sektorze przedsiębiorstw

Wyszczególnienie	Polska	województwo
	w tys. osób	
Ogółem	6 462,7	128,1
Przemysł	2 695	75,3
Budownictwo	416	9,5
Handel; naprawa pojazdów samochodowych	1 328	18,8
Transport i gospodarka magazynowa	659	6,2
Zakwaterowanie i gastronomia	138	3,2
Informacja i komunikacja	312	0,9
Obsługa rynku nieruchomości	93	1,9
Działalność profesjonalna, naukowa i techniczna	278	2,4
Administrowanie i działalność wspierająca	384	4,3
Działalność związana z kulturą, rozrywką i rekreacją	97	x

największe najmniejsze



Przeciętne zatrudnienie w sektorze przedsiębiorstw w województwie w wybranych sekcjach PKD

Przeciętne zatrudnienie w sektorze przedsiębiorstw w stosunku do listopada ub.r. w sekcji:

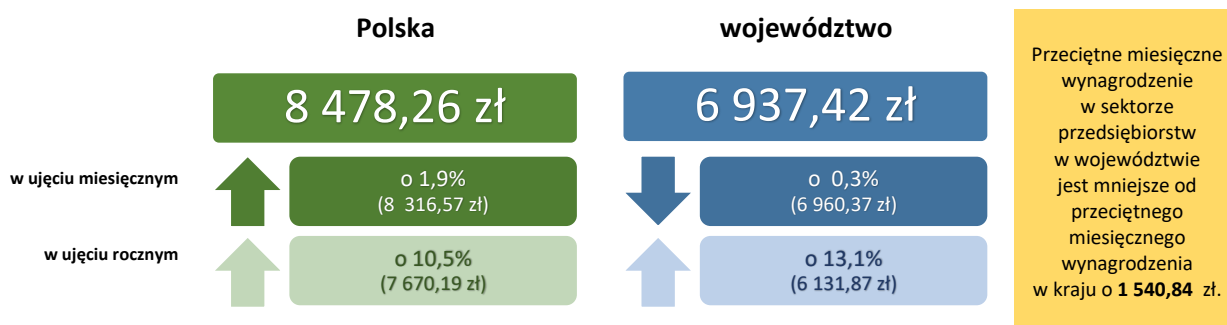
- *przemysł* – zmniejszyło się o 3,8% (XI 2023),
- *budownictwo* – zmniejszyło się o 6,3% (XI 2023),
- *handel; naprawa pojazdów samochodowych* – zmniejszyło się o 2,7% (XI 2023),
- *transport i gospodarka magazynowa* – zwiększyło się o 2,3% (XI 2023),
- *zakwaterowanie i gastronomia* – zmniejszyło się o 5,8% (XI 2023).

WYNAGRODZENIA

Przeciętne miesięczne wynagrodzenie brutto w sektorze przedsiębiorstw

Wyszczególnienie	Polska	województwo
	w zł	
Ogółem	8 478,26	6 937,42
Przemysł	8 642,09	7 075,94
Budownictwo	8 166,12	7 009,62
Handel; naprawa pojazdów samochodowych	7 589,80	6 169,43
Transport i gospodarka magazynowa	8 100,15	6 652,18
Zakwaterowanie i gastronomia	6 099,45	6 123,73
Informacja i komunikacja	13 344,28	8 513,57
Obsługa rynku nieruchomości	8 333,50	6 763,16
Działalność profesjonalna, naukowa i techniczna	11 011,24	7 733,58
Administrowanie i działalność wspierająca	6 641,63	5 078,74
Działalność związana z kulturą, rozrywką i rekreacją	7 630,64	x

największe najmniejsze



Przeciętne miesięczne wynagrodzenie w sektorze przedsiębiorstw w województwie w wybranych sekcjach PKD

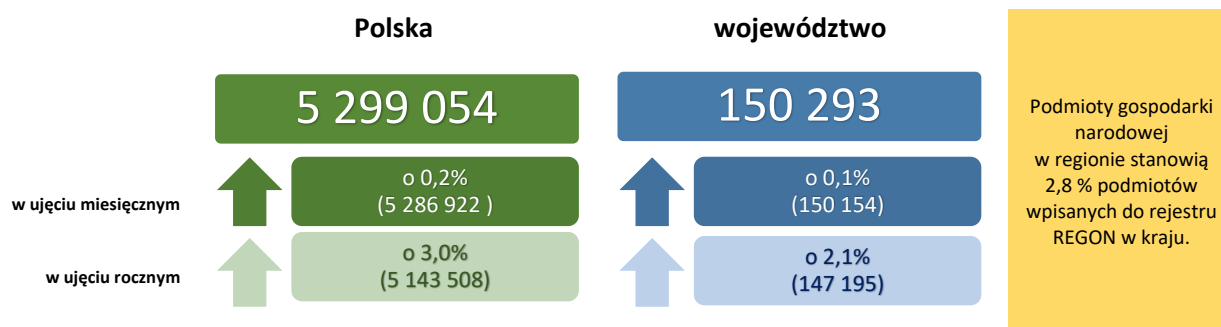
Przeciętne miesięczne wynagrodzenie w sektorze przedsiębiorstw w stosunku do listopada ub.r. w sekcji:

- *przemysł* – zwiększyło się o 12,7% (XI 2023),
- *budownictwo* – zwiększyło się o 10,9% (XI 2023),
- *handel; naprawa pojazdów samochodowych* – zwiększyło się o 10,8% (XI 2023),
- *transport i gospodarka magazynowa* – zwiększyło się o 10,7% (XI 2023),
- *zakwaterowanie i gastronomia* – zwiększyło się o 18,7% (XI 2023).

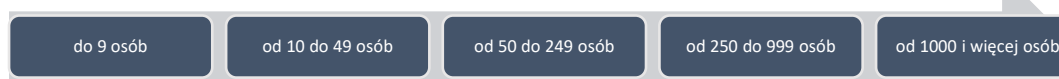
PODMIOTY GOSPODARKI NARODOWEJ

Rejestr Gospodarki Narodowej - REGON

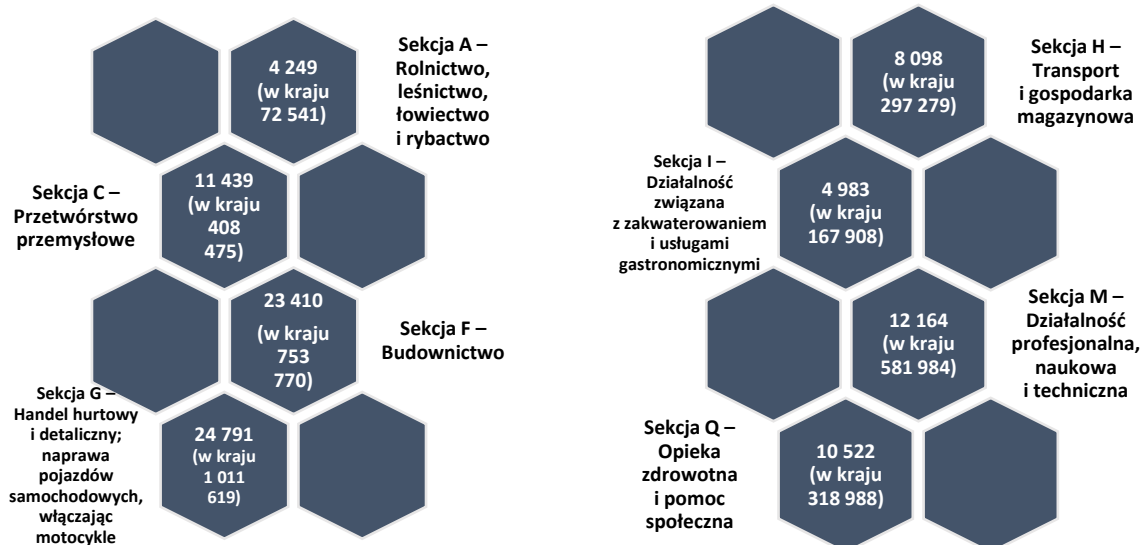
Wyszczególnienie	Polska	województwo
Podmioty ogółem	5 299 054	150 293
Podmioty nowo zarejestrowane	28 575	749
Podmioty zawieszono	788 348	23 859
Podmioty wyrejestrowane	16 131	602



Struktura podmiotów gospodarki narodowej według przewidywanej liczby pracujących oraz wybranych sekcji PKD w kraju i w województwie



	do 9 osób	od 10 do 49 osób	od 50 do 249 osób	od 250 do 999 osób	od 1000 i więcej osób
Polska	5 138 491	129 561	26 801	3 459	742
województwo	145 358	3 897	930	96	12
udział %	2,8	3,0	3,5	2,8	1,5



KONIUNKTURA GOSPODARCZA

Ogólny klimat koniunktury gospodarczej w województwach – październik* 2024

OGÓLNY KLIMAT KONIUNKTURY GOSPODARCZEJ W WOJEWÓDZTWACH



* brak danych na stronie GUS na temat listopada 2024 r.

Ogólny klimat koniunktury gospodarczej w województwie

Wyszczególnienie	XI 2024	X 2024	zmiana
Przetwórstwo przemysłowe	-15,2	-13,4	pogorszenie
Budownictwo	-9,2	-12,4	poprawa
Handel hurtowy	-17,7	-8,1	pogorszenie
Handel detaliczny	-3,0	-1,7	pogorszenie
Transport i gospodarka magazynowa	-3,2	-2,6	bez zmian
Zakwaterowanie i gastronomia	-31,8	-33,8	poprawa
Informacja i komunikacja	-0,8	-0,8	bez zmian

Koniunktura gospodarcza: wskaźnik złożony odzwierciedlający stan gospodarki. Obliczany jest jako średnia arytmetyczna sald odpowiedzi na pytania z ankiety miesięcznej dotyczące bieżącej i przewidywanej sytuacji gospodarczej przedsiębiorstwa. Gdy wskaźnik jest większy od zera odnotowywany jest "dobry" klimat koniunktury. W przeciwnym wypadku klimat jest oceniany jako "zły".

W listopadzie br. we wszystkich obszarach gospodarki objętych badaniem oceny koniunktury formułowane przez przedsiębiorców są negatywne. Najbardziej pesymistyczne nastroje gospodarcze panują wśród jednostek zajmujących się zakwaterowaniem i gastronomią. Największy spadek wartości wskaźnika ogólnego klimatu koniunktury odnotowano w handlu hurtowym, o 9,6 w skali miesiąca.

Pogorszenie opinii w porównaniu z październikiem br. zarejestrowano również w przetwórstwie przemysłowym. Niekorzystnie, ale na zbliżonym poziomie do tego z ubiegłego miesiąca, oceniają koniunkturę podmioty zajmujące się handlem detalicznym, a także transportem i gospodarka magazynową. Mimo utrzymanych negatywnych opinii, największy wzrost wartości wskaźnika zaobserwowano w budownictwie, o 3,2 wobec października br. Jedynie przedsiębiorcy zajmujący się informacją i komunikacją formułują opinie na niezmienionym poziomie wobec poprzedniego miesiąca.

DANE ŹRÓDŁOWE

Główny Urząd Statystyczny

- Sytuacja społeczno-gospodarcza w kraju
- Miesięczna informacja o podmiotach gospodarki narodowej w rejestrze REGON
- Infografika – KONIUNKTURA GOSPODARCZA w październiku 2024 r.

Urząd Statystyczny w Olsztynie

- Komunikat o sytuacji społeczno-gospodarczej województwa warmińsko-mazurskiego
- Koniunktura gospodarcza w województwie warmińsko-mazurskim (w tym infografika)