



WOJEWÓDZKI URZĄD PRACY W OLSZTYNIE

lipiec 2024

Komunikat na temat uwarunkowań społeczno-gospodarczych funkcjonowania przedsiębiorstw w kraju i województwie warmińsko-mazurskim



Opracowano:

Wydział Polityki Rynku Pracy

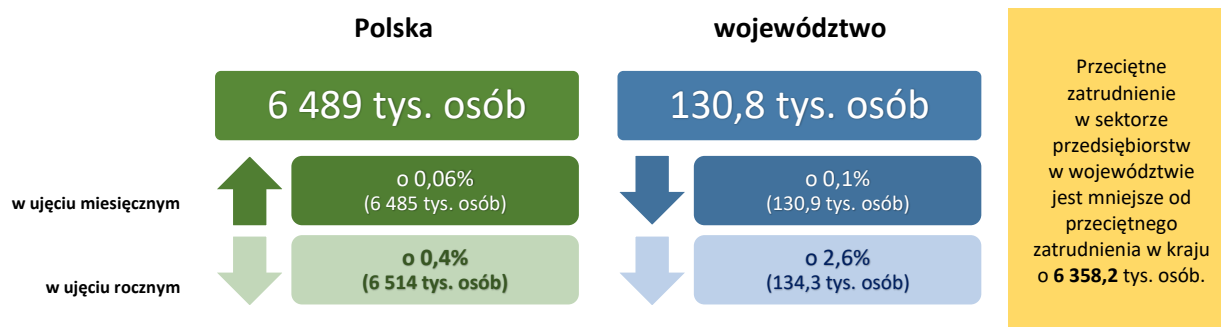
Wojewódzki Urząd Pracy w Olsztynie

RYNEK PRACY

Przeciętne zatrudnienie w sektorze przedsiębiorstw

Wyszczególnienie	Polska	województwo
	w tys. osób	
Ogółem	6489	130,8
Przemysł	2 715	76,3
Budownictwo	416	9,5
Handel; naprawa pojazdów samochodowych	1 327	19,0
Transport i gospodarka magazynowa	667	6,4
Zakwaterowanie i gastronomia	139	3,7
Informacja i komunikacja	309	0,9
Obsługa rynku nieruchomości	93	1,9
Działalność profesjonalna, naukowa i techniczna	281	2,5
Administrowanie i działalność wspierająca	381	5,1
Działalność związana z kulturą, rozrywką i rekreacją	97	x

największe najmniejsze



Przeciętne zatrudnienie w sektorze przedsiębiorstw w województwie w wybranych sekcjach PKD

Przeciętne zatrudnienie w sektorze przedsiębiorstw w stosunku do lipca ub.r. w sekcji:

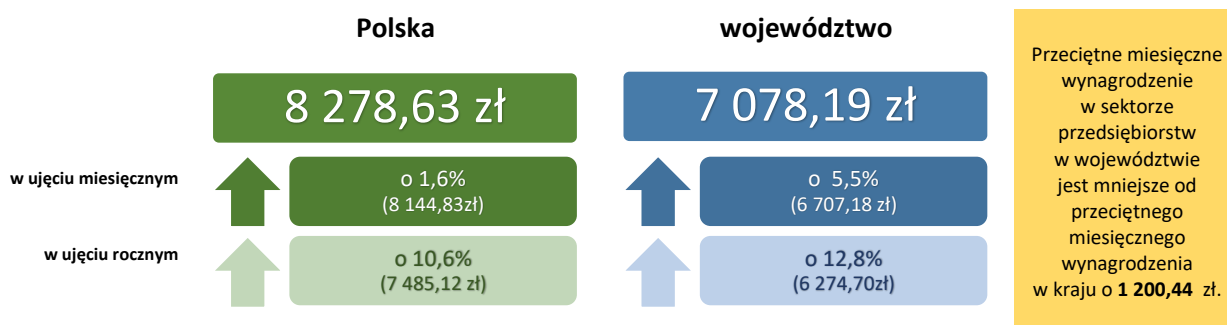
- *przemysł* – zmniejszyło się o 3,5% (VII 2023),
- *budownictwo* – zmniejszyło się o 6,3% (VII 2023),
- *handel; naprawa pojazdów samochodowych* – zmniejszyło się o 3,1% (VII 2023),
- *transport i gospodarka magazynowa* – zwiększyło się o 2,9% (VII 2023),
- *zakwaterowanie i gastronomia* – zwiększyło się o 6,8% (VII 2023).

WYNAGRODZENIA

Przeciętne miesięczne wynagrodzenie brutto w sektorze przedsiębiorstw

Wyszczególnienie	Polska	województwo
	w zł	
Ogółem	8 278,63	7 078,19
Przemysł	8 237,11	7 179,07
Budownictwo	8 009,78	7 250,29
Handel; naprawa pojazdów samochodowych	7 572,98	6 139,84
Transport i gospodarka magazynowa	7 921,27	7 155,75
Zakwaterowanie i gastronomia	6 135,10	6 016,32
Informacja i komunikacja	13 273,81	9 357,14
Obsługa rynku nieruchomości	8 351,15	7 131,77
Działalność profesjonalna, naukowa i techniczna	10 923,60	8 198,70
Administrowanie i działalność wspierająca	6 608,16	5 010,17
Działalność związana z kulturą, rozrywką i rekreacją	7 823,01	x

największe najmniejsze



Przeciętne miesięczne wynagrodzenie w sektorze przedsiębiorstw w województwie w wybranych sekcjach PKD

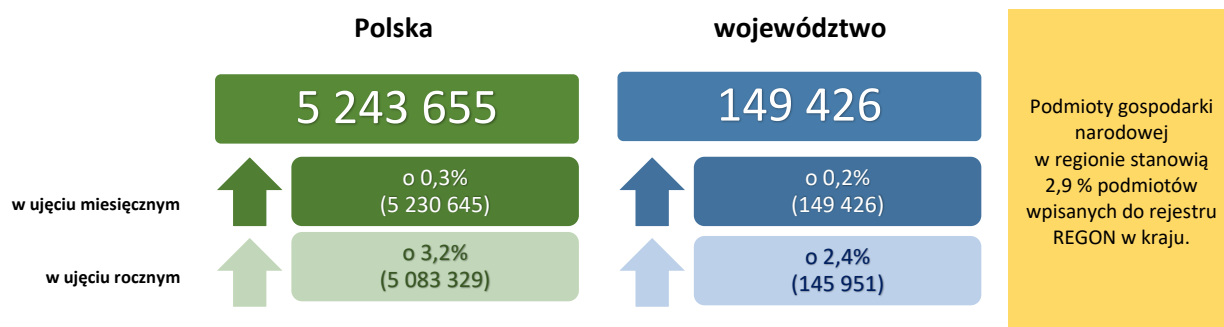
Przeciętne miesięczne wynagrodzenie w sektorze przedsiębiorstw w stosunku do lipca ub.r. w sekcji:

- *przemysł* – zwiększyło się o 12,4% (VII 2023),
- *budownictwo* – zwiększyło się o 19,6% (VII 2023),
- *handel; naprawa pojazdów samochodowych* – zwiększyło się o 10,4% (VII 2023),
- *transport i gospodarka magazynowa* – zwiększyło się o 18,3% (VII 2023),
- *zakwaterowanie i gastronomia* – zwiększyło się o 17,3% (VII 2023).

PODMIOTY GOSPODARKI NARODOWEJ

Rejestr Gospodarki Narodowej - REGON

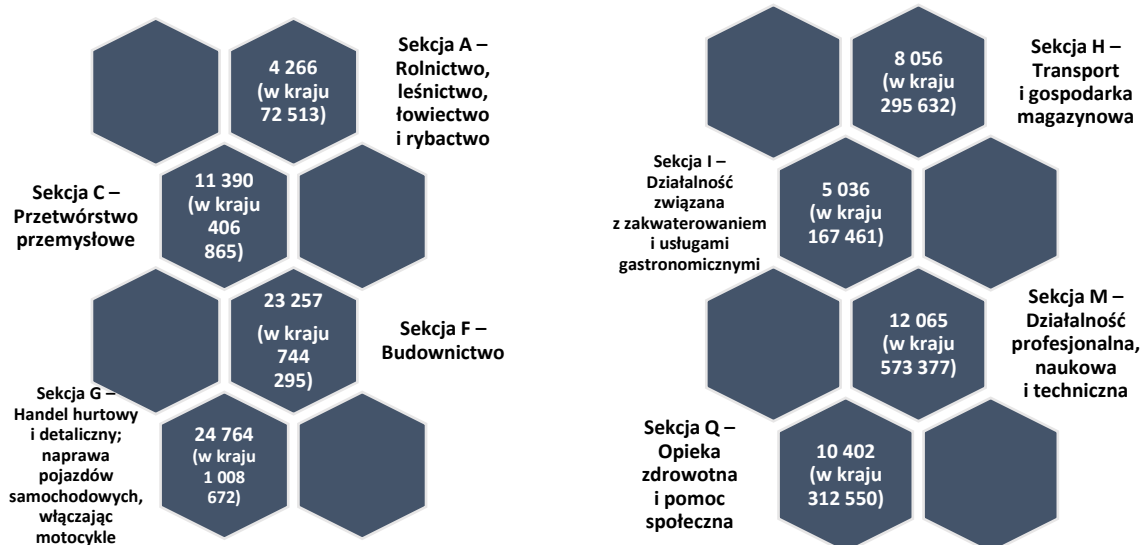
Wyszczególnienie	Polska	województwo
Podmioty ogółem	5 243 655	149 426
Podmioty nowo zarejestrowane	31 418	818
Podmioty zawieszono	763 023	22 538
Podmioty wyrejestrowane	18 070	560



Struktura podmiotów gospodarki narodowej według przewidywanej liczby pracujących oraz wybranych sekcji PKD w kraju i w województwie

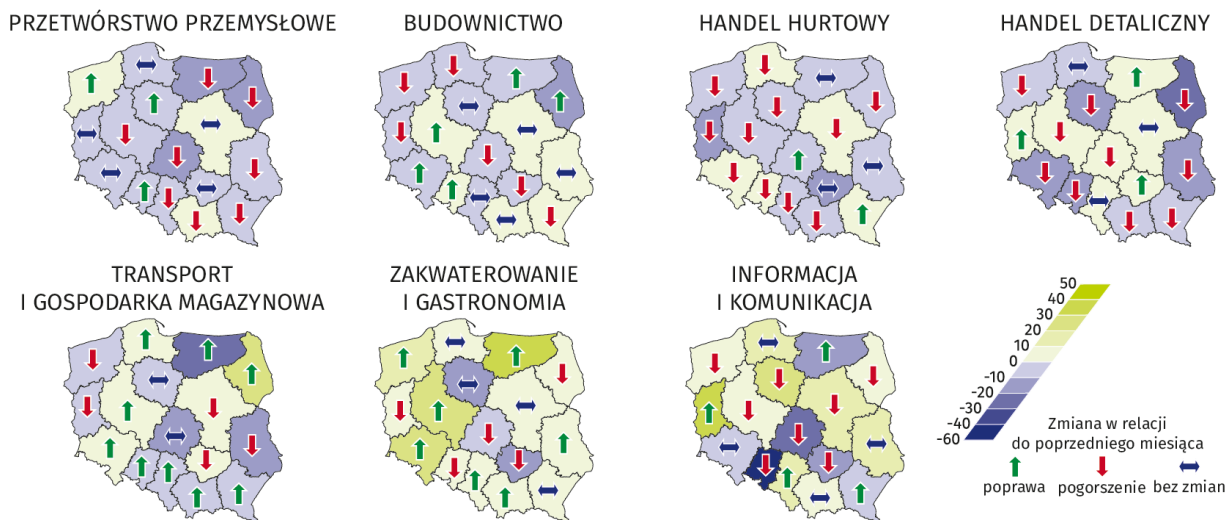


	do 9 osób	od 10 do 49 osób	od 50 do 249 osób	od 250 do 999 osób	od 1000 i więcej osób
Polska	5 082 735	129 846	26 865	3 467	742
województwo	144 477	3 908	934	96	11
udział %	2,8	3,0	3,5	2,8	1,5



KONIUNKTURA GOSPODARCZA

Ogólny klimat koniunktury gospodarczej w województwach – lipiec 2024



Ogólny klimat koniunktury gospodarczej w województwie

Wyszczególnienie	VII 2024	VI 2024	zmiana
Przetwórstwo przemysłowe	-4,6	-11,5	poprawa
Budownictwo	-12,6	-4,1	pogorszenie
Handel hurtowy	-4,4	-9,5	poprawa
Handel detaliczny	+3,9	+4,2	bez zmian
Transport i gospodarka magazynowa	-1,1	-27,6	poprawa
Zakwaterowanie i gastronomia	+5,8	+31,6	pogorszenie
Informacja i komunikacja	+42,2	-10,2	poprawa

Koniunktura gospodarcza: wskaźnik złożony odzwierciedlający stan gospodarki. Obliczany jest jako średnia arytmetyczna sald odpowiedzi na pytania z ankiety miesięcznej dotyczące bieżącej i przewidywanej sytuacji gospodarczej przedsiębiorstwa. Gdy wskaźnik jest większy od zera odnotowywany jest "dobry" klimat koniunktury. W przeciwnym wypadku klimat jest oceniany jako "zły".

W lipcu br. w większości badanych obszarów gospodarki oceny koniunktury formułowane przez przedsiębiorców są niekorzystne, choć zazwyczaj na poziomie wyższym niż w czerwcu br. Mniej pesymistyczne nastroje gospodarcze panują wśród jednostek zajmujących się przetwórstwem przemysłowym, handlem hurtowym oraz transportem i gospodarką magazynową. Bardziej negatywnie niż w czerwcu br. oceniają koniunkturę podmioty z sekcji budownictwo. Największe pogorszenie zaobserwowano w zakwaterowaniu i gastronomii – spadek wartości wskaźnika ogólnego klimatu koniunktury o 25,8 w skali miesiąca. Mimo to, wśród tych jednostek opinie odnośnie koniunktury są optymistyczne. Również w handlu detalicznym oceny przedsiębiorców są pozytywne, choć na poziomie

zbliżonym do notowanego w czerwcu br. Natomiast te najbardziej optymistyczne odnotowano w gronie podmiotów prowadzących działalność w informacji i komunikacji. W tej sekcji zarejestrowano największy wzrost wartości wskaźnika — o 52,4 w porównaniu z poprzednim miesiącem.

DANE ŹRÓDŁOWE

Główny Urząd Statystyczny

- Sytuacja społeczno-gospodarcza w kraju
- Miesięczna informacja o podmiotach gospodarki narodowej w rejestrze REGON
- Infografika – KONIUNKTURA GOSPODARCZA w lipcu 2024 r.

Urząd Statystyczny w Olsztynie

- Komunikat o sytuacji społeczno-gospodarczej województwa warmińsko-mazurskiego
- Koniunktura gospodarcza w województwie warmińsko-mazurskim (w tym infografika)