



WOJEWÓDZKI URZĄD PRACY W OLSZTYNIE

# czerveniec 2024

## Komunikat na temat uwarunkowań społeczno-gospodarczych funkcjonowania przedsiębiorstw w kraju i województwie warmińsko-mazurskim



Opracowano:

Wydział Polityki Rynku Pracy


Wojewódzki Urząd Pracy w Olsztynie

# RYNEK PRACY

## Przeciętne zatrudnienie w sektorze przedsiębiorstw

Wyszczególnienie	Polska	województwo
	w tys. osób	
Ogółem	6485	130,9
Przemysł	2 717	76,6
Budownictwo	414	9,4
Handel; naprawa pojazdów samochodowych	1 323	19,0
Transport i gospodarka magazynowa	669	6,3
Zakwaterowanie i gastronomia	137	3,5
Informacja i komunikacja	310	0,9
Obsługa rynku nieruchomości	92	1,9
Działalność profesjonalna, naukowa i techniczna	280	2,5
Administrowanie i działalność wspierająca	382	5,1
Działalność związana z kulturą, rozrywką i rekreacją	97	x

największe  najmniejsze



## Przeciętne zatrudnienie w sektorze przedsiębiorstw w województwie w wybranych sekcjach PKD

Przeciętne zatrudnienie w sektorze przedsiębiorstw w stosunku do czerwca ub.r. w sekcji:

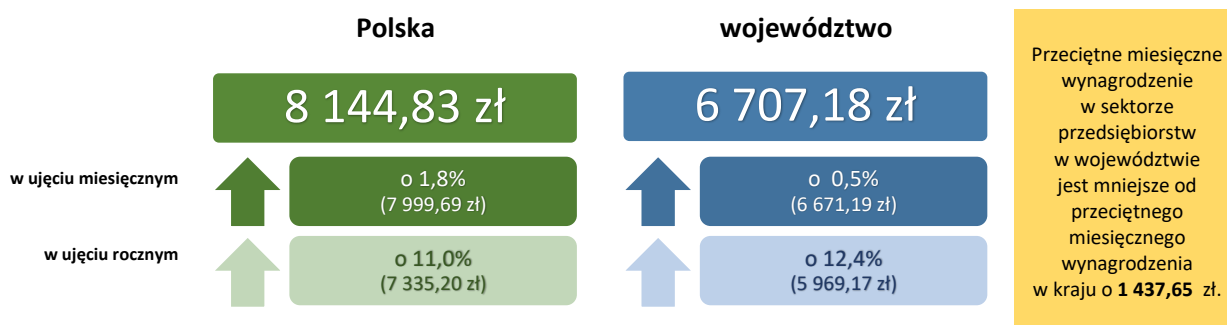
- *przemysł* – zmniejszyło się o 3,4% (VI 2023),
- *budownictwo* – zmniejszyło się o 6,6% (VI 2023),
- *handel; naprawa pojazdów samochodowych* – zmniejszyło się o 3,3% (VI 2023),
- *transport i gospodarka magazynowa* – zwiększyło się o 2,4% (VI 2023),
- *zakwaterowanie i gastronomia* – zwiększyło się o 2,6% (VI 2023).

# WYNAGRODZENIA

## Przeciętne miesięczne wynagrodzenie brutto w sektorze przedsiębiorstw

Wyszczególnienie	Polska	województwo
	w zł	
Ogółem	8 144,83	6 707,18
Przemysł	8 158,01	6 807,71
Budownictwo	7 839,24	7 034,37
Handel; naprawa pojazdów samochodowych	7 490,78	5 963,88
Transport i gospodarka magazynowa	7 694,97	7 089,99
Zakwaterowanie i gastronomia	6 008,07	6 029,12
Informacja i komunikacja	13 232,27	9 806,71
Obsługa rynku nieruchomości	8 265,50	7 888,45
Działalność profesjonalna, naukowa i techniczna	10 803,04	7 311,13
Administrowanie i działalność wspierająca	6 392,97	4 939,35
Działalność związana z kulturą, rozrywką i rekreacją	7 438,21	x

największe  najmniejsze 



## Przeciętne miesięczne wynagrodzenie w sektorze przedsiębiorstw w województwie w wybranych sekcjach PKD

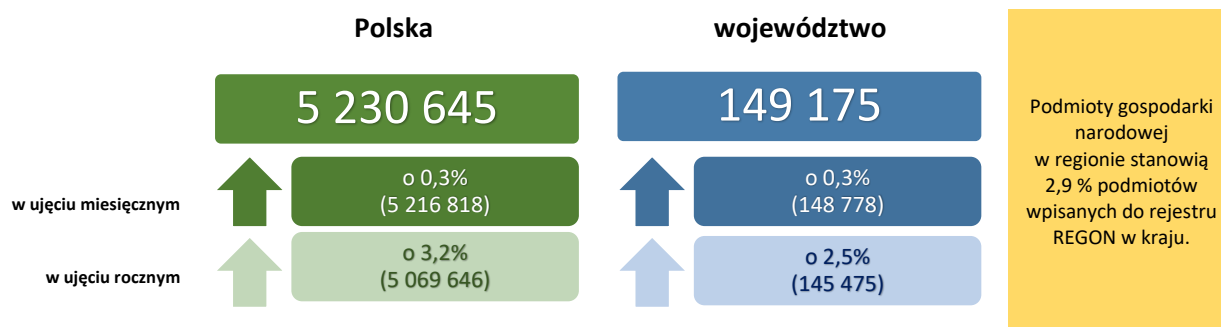
Przeciętne miesięczne wynagrodzenie w sektorze przedsiębiorstw w stosunku do czerwca ub.r. w sekcji:

- *przemysł* – zwiększyło się o 11,0% (VI 2023),
- *budownictwo* – zwiększyło się o 19,6% (VI 2023),
- *handel; naprawa pojazdów samochodowych* – zwiększyło się o 10,8% (VI 2023),
- *transport i gospodarka magazynowa* – zwiększyło się o 21,6% (VI 2023),
- *zakwaterowanie i gastronomia* – zwiększyło się o 19,5% (VI 2023).

# PODMIOTY GOSPODARKI NARODOWEJ

## Rejestr Gospodarki Narodowej - REGON

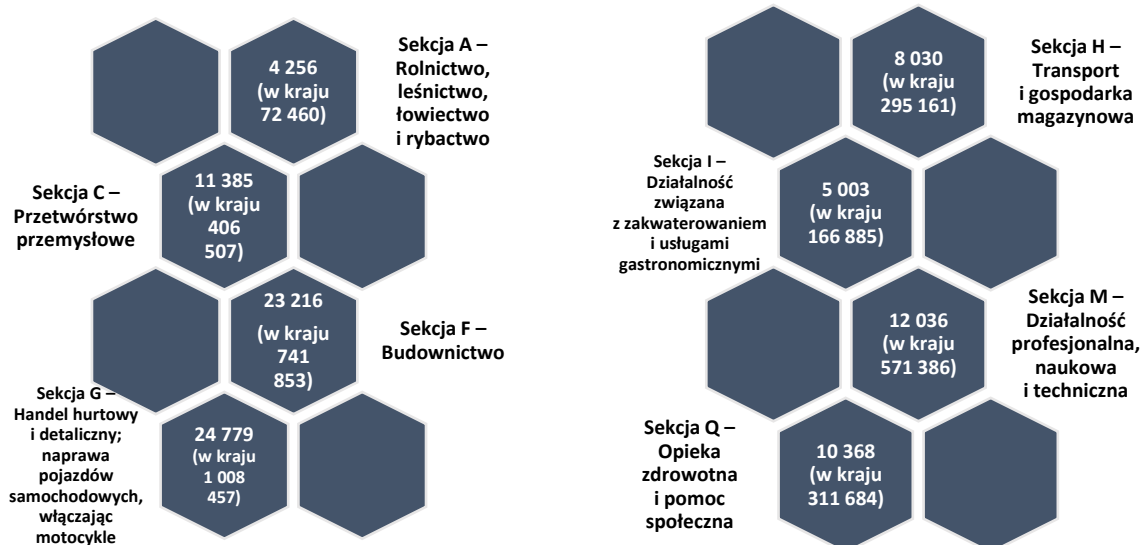
Wyszczególnienie	Polska	województwo
Podmioty ogółem	5 230 645	149 175
Podmioty nowo zarejestrowane	28 789	852
Podmioty zawieszono	748 884	22 306
Podmioty wyrejestrowane	14 699	453



## Struktura podmiotów gospodarki narodowej według przewidywanej liczby pracujących oraz wybranych sekcji PKD w kraju i w województwie

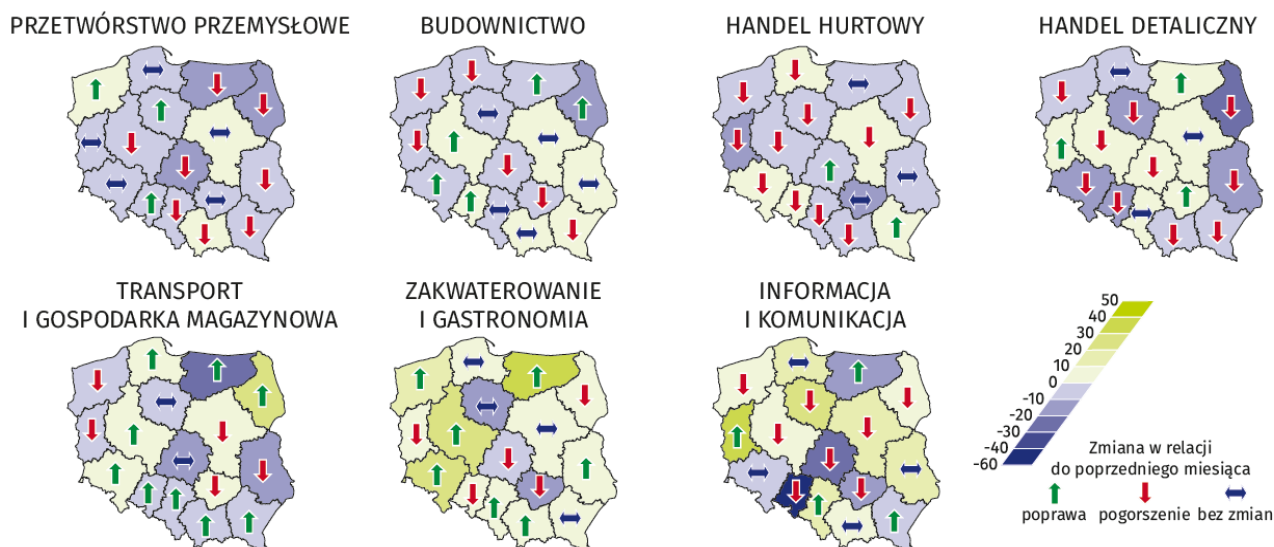


	do 9 osób	od 10 do 49 osób	od 50 do 249 osób	od 250 do 999 osób	od 1000 i więcej osób
Polska	5 069 650	129 929	26 850	3 469	747
województwo	144 225	3 910	933	96	11
udział %	2,8	3,0	3,5	2,8	1,5



# KONIUNKTURA GOSPODARCZA

## Ogólny klimat koniunktury gospodarczej w województwach – czerwiec 2024



## Ogólny klimat koniunktury gospodarczej w województwie

Wyszczególnienie	VI 2024	V 2024	zmiana
<b>Przetwórstwo przemysłowe</b>	-11,5	-1,5	pogorszenie
<b>Budownictwo</b>	-4,1	-8,5	poprawa
<b>Handel hurtowy</b>	-9,5	-8,6	bez zmian
<b>Handel detaliczny</b>	+4,2	+2,4	poprawa
<b>Transport i gospodarka magazynowa</b>	-27,6	-30,8	poprawa
<b>Zakwaterowanie i gastronomia</b>	+31,6	+21,6	poprawa
<b>Informacja i komunikacja</b>	-10,2	-16,6	poprawa

Koniunktura gospodarcza: wskaźnik złożony odzwierciedlający stan gospodarki. Obliczany jest jako średnia arytmetyczna sald odpowiedzi na pytania z ankiety miesięcznej dotyczące bieżącej i przewidywanej sytuacji gospodarczej przedsiębiorstwa. Gdy wskaźnik jest większy od zera odnotowywany jest "dobry" klimat koniunktury. W przeciwnym wypadku klimat jest oceniany jako "zły".

W czerwcu br. w większości badanych obszarów gospodarki oceny koniunktury formułowane przez przedsiębiorców są negatywne. Najbardziej pesymistyczne nastroje gospodarcze panują wśród jednostek zajmujących się transportem i gospodarką magazynową. Zauważalny spadek wartości wskaźnika ogólnego klimatu koniunktury odnotowano jedynie w sekcji przetwórstwo przemysłowe, o 10,0 w skali miesiąca. W handlu hurtowym oceny koniunktury są negatywne, choć na poziomie zbliżonym do tego w maju br. Mimo niekorzystnych ocen, wzrost wartości wskaźnika wobec poziomu z ubiegłego miesiąca odnotowano w sekcjach: budownictwo, a także informacja i komunikacja. Największą poprawę zaobserwowano w opinii wyrażonej przez podmioty prowadzące działalność w zakwaterowaniu i gastronomii. Wśród tych jednostek oceny koniunktury są optymistyczne.

Również w handlu detalicznym opinie przedsiębiorców są pozytywne i na poziomie wyższym niż w maju br.

## DANE ŹRÓDŁOWE

### Główny Urząd Statystyczny

- Sytuacja społeczno-gospodarcza w kraju
- Miesięczna informacja o podmiotach gospodarki narodowej w rejestrze REGON
- Infografika – KONIUNKTURA GOSPODARCZA w czerwcu 2024 r.

### Urząd Statystyczny w Olsztynie

- Komunikat o sytuacji społeczno-gospodarczej województwa warmińsko-mazurskiego
- Koniunktura gospodarcza w województwie warmińsko-mazurskim (w tym infografika)