



Wojewódzki
Urząd Pracy
w Olsztynie

INFORMACJA O SYTUACJI NA RYNKU PRACY W WOJEWÓDZTWIE WARMIŃSKO-MAZURSKIM

w marcu 2024 r.



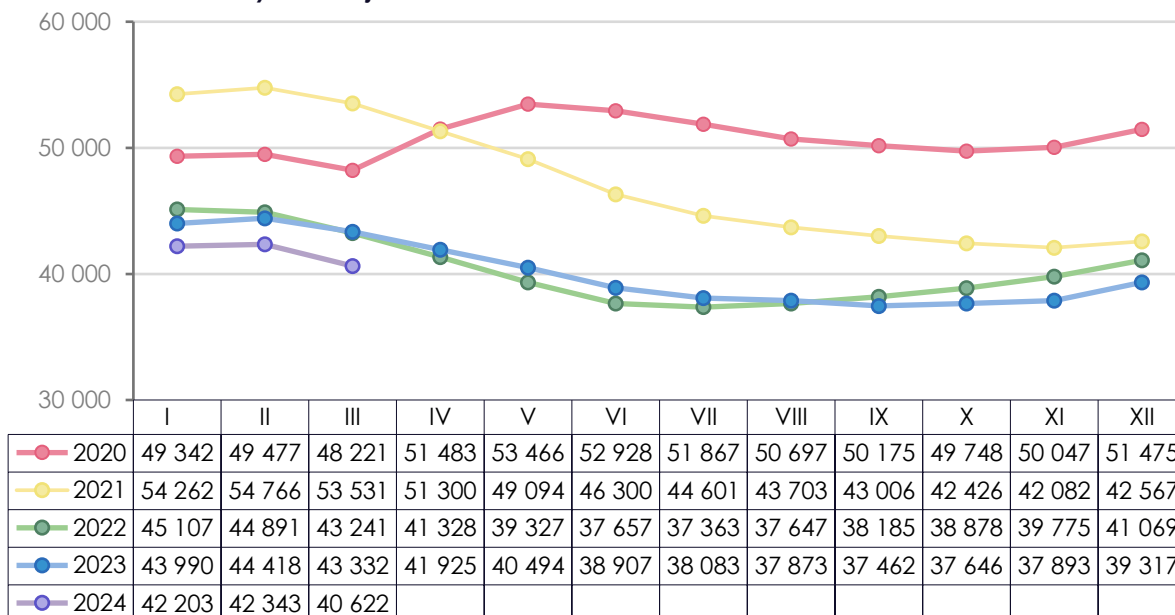
Kwiecień 2024

Opracowano: Wydział Polityki Rynku Pracy

Bezrobocie rejestrowane w marcu 2024 r.


- Liczba osób zarejestrowanych w urzędach pracy województwa warmińsko-mazurskiego wg stanu na dzień 31.03.2024 r. wyniosła **40 622** osoby.
- W ujęciu miesięcznym, tzn. w porównaniu do lutego 2024 r. liczba osób bezrobotnych zmniejszyła się o 1 721 osób, tj. o 4,1%.
- W porównaniu do analogicznego miesiąca roku poprzedniego (ujęcie roczne) odnotowany jest spadek bezrobocia – o 2 710 osób, tj. 6,3%.

Liczba bezrobotnych w województwie warmińsko-mazurskim w marcu w latach 2020-2024

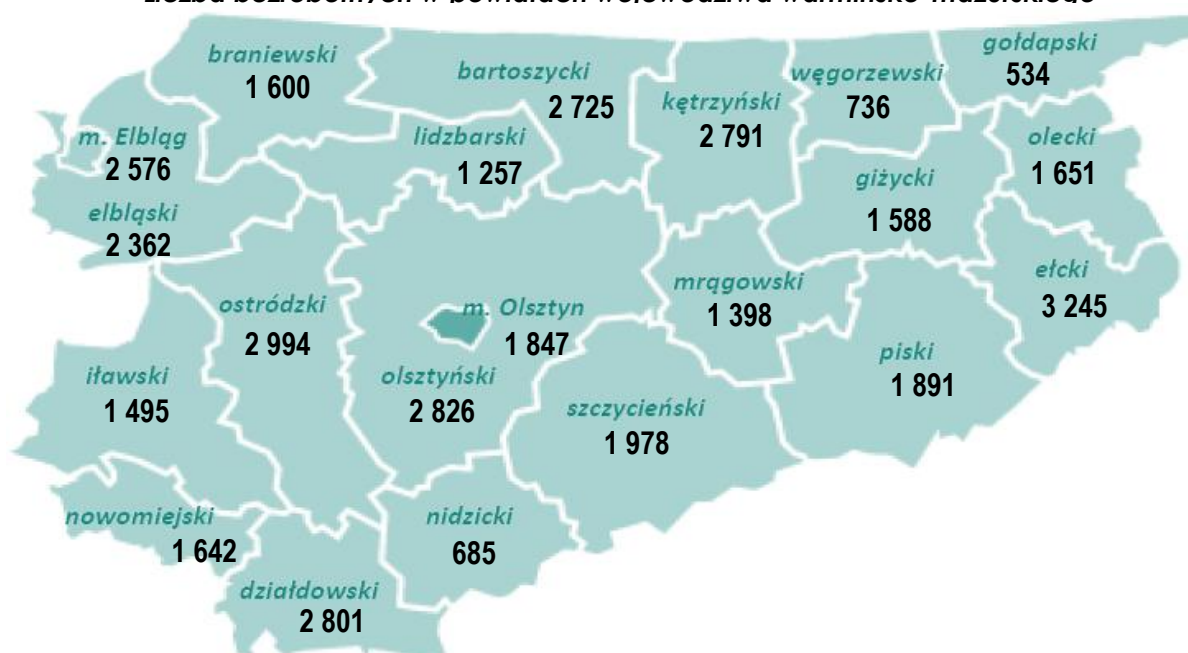


Bezrobocie w województwie warmińsko-mazurskim cechuje się tzw. „sezonowością”. W okresie jesiennym i zimowym po zakończeniu prac sezonowych, liczba osób rejestrujących się w powiatowych urzędach pracy rośnie, spada zaś w okresie wiosenno-letnim.

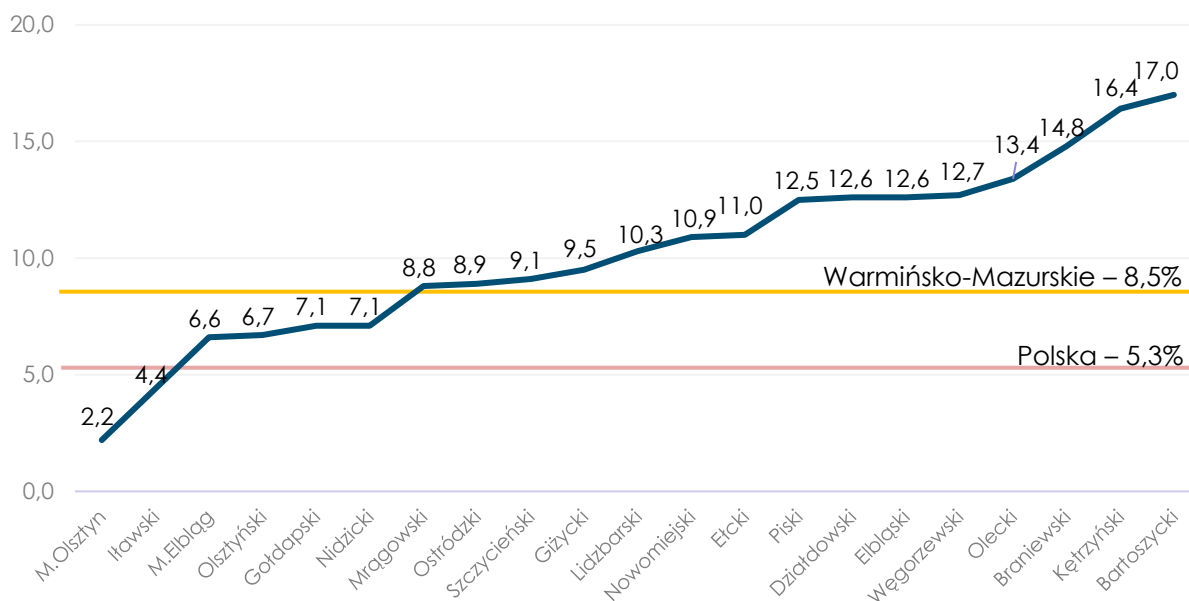
Wyjątkiem był rok 2020, w którym skutki pandemii COVID-19 spowodowały wzrost poziomu bezrobotnych także w sezonie letnim.



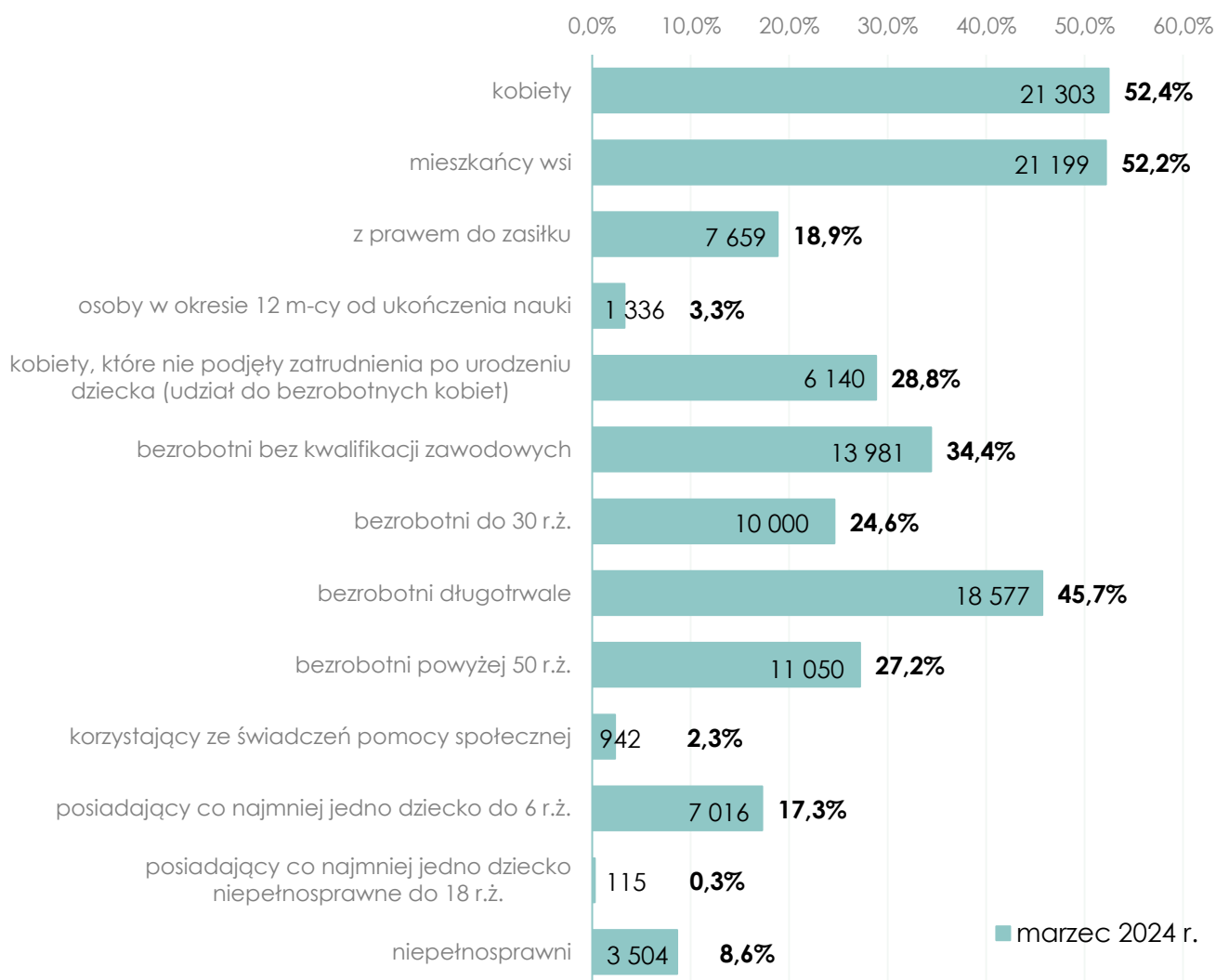
Liczba bezrobotnych w powiatach województwa warmińsko-mazurskiego



**Stopa bezrobocia rejestrowanego w województwie warmińsko-mazurskim
w marcu 2024 r.**



**Wybrane kategorie bezrobotnych
w województwie warmińsko-mazurskim**



Zwolnienia grupowe (w miesiącu sprawozdawczym)

Zgłoszenie zamiaru zwolnień (zgłoszenia zwolnień mogą być anulowane)			
powiat	PKD	Liczba osób	Planowana data zwolnienia
p. braniewski	46.75.Z - Sprzedaż hurtowa wyrobów chemicznych	12	29.06.2024 r.
p. szczycieński	31.01.Z – Produkcja mebli biurowych i sklepowych	153	31.03.2024 r.
Ogółem:		165	

W ciągu trzech miesięcy 2024 r. zgłoszono zamiar zwolnień grupowych wobec 708 osób, tj. ponad 19 razy więcej niż analogicznym okresie 2023 r. – wtedy do zwolnienia zostało zgłoszonych 35 osób.

Zwolnienia grupowe		
powiat	PKD	Liczba osób
p. braniewski	46.75.Z - Sprzedaż hurtowa wyrobów chemicznych	12
p. ławski	16.29.Z - Produkcja pozostałych wyrobów z drewna; produkcja wyrobów z korka, słomy i materiałów używanych do wyplatania	24
p. szczycieński	31.01.Z – Produkcja mebli biurowych i sklepowych	11
Ogółem:		47

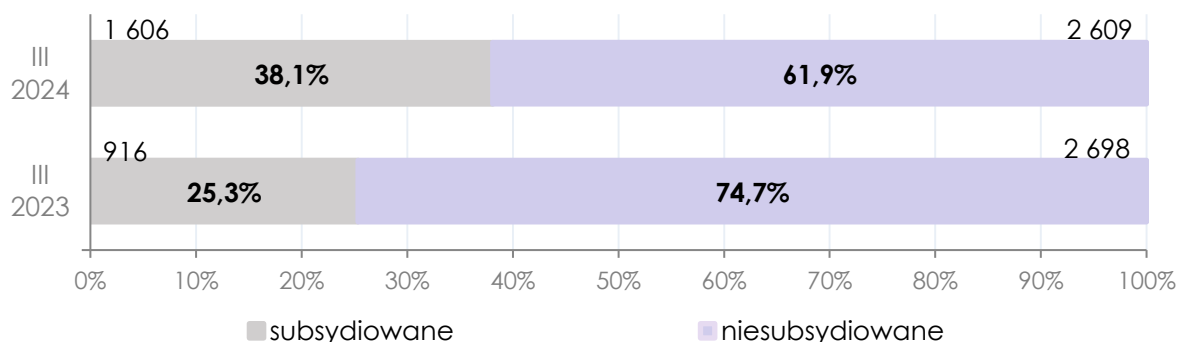
W okresie I-III 2024 r. 47 osób objętych zostało zwolnieniami grupowymi, tj. 31,0% mniej niż w 2023 r. - wtedy zwolnionych zostało 71 osób.

Oferty wolnych miejsc pracy w województwie

W marcu 2024 r. do urzędów pracy wpłynęło 4 215 ofert wolnych miejsc pracy (o 601 ofert, tj. o 16,6% więcej niż w marcu 2023 r.), w tym:

- oferty pracy niesubsydiowanej – 2 609 ofert, o 89 ofert (tj. 3,3%) mniej niż w marcu 2023 r.;
- oferty subsydiowane – 1 606 ofert, o 690 ofert (tj. 75,3%) więcej niż w marcu 2023 r.

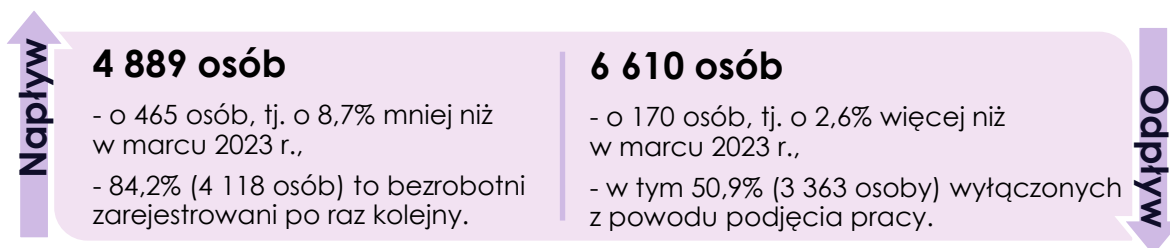
Struktura ofert wolnych miejsc pracy w województwie warmińsko-mazurskim



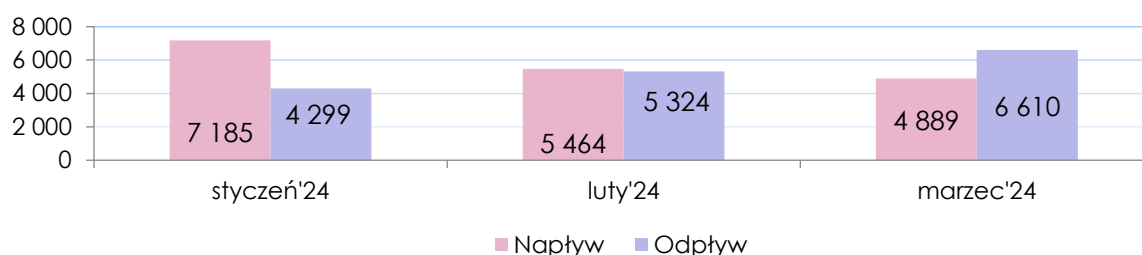
W okresie I-III 2024 r. do urzędów pracy wpłynęło 10 895 ofert pracy (o 1 133 oferty, tj. o 11,6% więcej niż w tym samym okresie 2023 r.), w tym:

- oferty pracy niesubsydiowanej – 7 100 ofert, o 123 oferty mniej (tj. o 1,7%) niż w tym samym okresie 2023 r.
- oferty pracy subsydiowanej – 3 795 ofert, o 1 256 ofert więcej (tj. o 49,5%) niż w tym samym okresie 2023 r.

Płynność bezrobocia

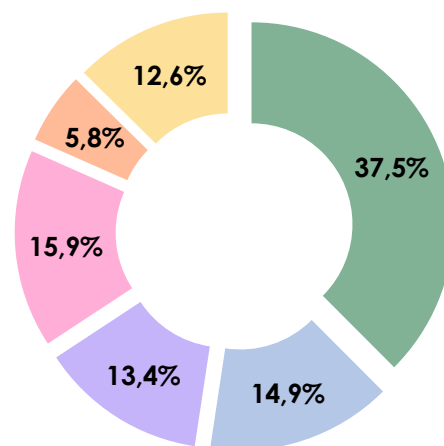


W okresie I-III 2024 r. w urzędach pracy zarejestrowało się 17 538 osób (o 594 osoby, tj. o 3,3% mniej niż w analogicznym okresie w 2023 r.). Z rejestru wyłączono natomiast 16 233 osoby (o 364 osoby, tj. o 2,3% więcej niż w analogicznym okresie w 2023 r.).



Przyczyny wyłączeń z ewidencji bezrobotnych

- Podjęcia pracy niesubsydiowanej - 2 480 osób (37,5%)
- Niepotwierdzenie gotowości do pracy - 983 osoby (14,9%)
- Podjęcia pracy subsydiowanej - 883 osoby (13,4%)
- Udział w aktywnych formach* - 1 049 osób (15,9%)
- Dobrowolna rezygnacja ze statusu osoby bezrobotnej - 381 osób (5,8%)
- Inne** - 834 osoby (12,6%)



*szkolenia, staże, przygotowanie zawodowe dorosłych, prace społecznie użyteczne

**m.in.: nabycie praw emerytalnych lub rentowych, nabycie praw do świadczeń przedemerytalnych, osiągnięcie wieku emerytalnego, odmowa bez uzasadnionej przyczyny przyjęcia propozycji odpowiedniej pracy, podjęcie nauki i inne).

W I-III 2024 r. z powodu:

- podjęcia pracy niesubsydiowanej wyrejestrowano 6 858 osób – 42,2% ogółu;
- niepotwierdzania gotowości do pracy wyrejestrowano 2 750 osób – o 16,9%;
- podjęcia pracy subsydiowanej wyrejestrowano 1 607 osób – 9,9%;
- wzięcia udziału w aktywnych formach wyrejestrowano 1 843 osoby – 11,4%;
- dobrowolnej rezygnacji ze statusu osoby bezrobotnej wyrejestrowano 1 132 osoby – 7,0%;
- innych przyczyn wyrejestrowano 2 043 osoby – 12,6% ogółu.

Ogółem w I-III 2024 r. wyrejestrowano 16 233 osoby.

Aktywizacja bezrobotnych

W marcu 2024 r. środkami Funduszu Pracy zaktywizowano **1 932 osoby** (o 734 osoby, tj. o 61,3% więcej niż w marcu 2023 r.), w tym:

- dotacje na podjęcie działalności gospodarczej – otrzymało 213 osób bezrobotnych (o 134 osoby, tj. niemal dwa razy więcej niż w marcu 2023 r.),
- refundacja kosztów wyposażenia lub doposażenia stanowiska pracy - zatrudniono 100 osób bezrobotnych (o 12 osób, tj. 13,6% więcej niż w marcu 2023 r.).

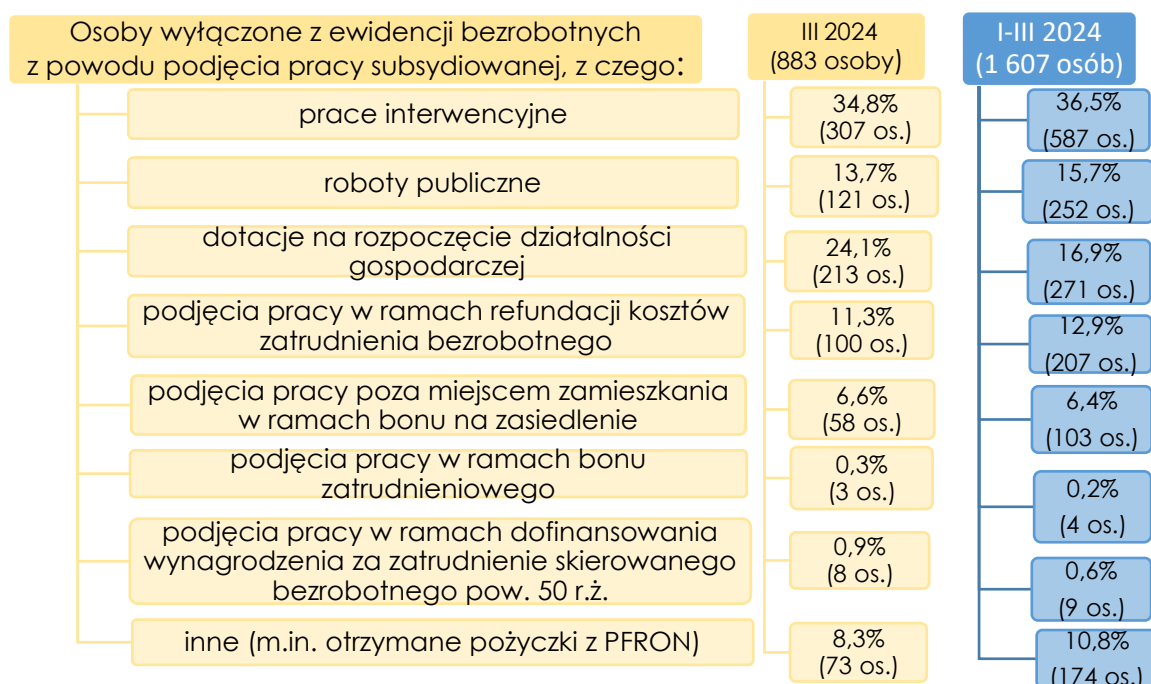
Wyszczególnienie	Podjęcia pracy			szkolenia	staże	Przygotowanie zawodowe dorosłych	Prace społecznie użyteczne	Razem zaktywizowani środkami Funduszu Pracy*
	Ogółem	Niesubsydiowana	Subsydiowana*					
Ogółem	3 363	2 480	883	166	597	0	286	1 932
Kobiety	1 710	1 294	416	51	432	0	156	1 055
Zamieszkali na wsi	1 540	1 134	406	75	277	0	135	893
Do 30 roku życia	1 060	788	272	78	301	0	15	666
Bezrobotni pow. 50 roku życia	599	433	166	16	61	0	140	383
Długotrwale bezrobotni	699	523	176	30	229	0	225	660

*liczba osób podejmujących pracę subsydiowaną oraz szkolenia, staże, przygotowanie zawodowe dorosłych, prace społecznie użyteczne

W okresie I-III 2024 r. zaktywizowano 3 450 osób, tj. o 912 osób więcej (o 35,9%) niż w tym samym okresie 2023 r., w tym:

- dotacje na rozpoczęcie działalności gospodarczej otrzymało 271 osób bezrobotnych (o 157 osób, tj. o 137,7% więcej niż w I-III 2023 r.)
- w ramach refundacji kosztów wyposażenia lub doposażenia stanowiska pracy zatrudniono 207 osób bezrobotnych (o 15 osób, tj. 6,8% mniej niż w okresie I-III 2023 r.).

Udział procentowy osób wyłączonych z ewidencji bezrobotnych z powodu podjęcia pracy subsydiowanej



Fundusz Pracy

W marcu 2024 r., w województwie warmińsko-mazurskim z Funduszu Pracy wydatkowano 31 641,6 tys. zł z czego:

- **16 676,3 tys. zł** wydatkowano na zasiłki oraz inne świadczenia obowiązkowe – o 1 860,6 tys. zł (o 12,6%) więcej niż w analogicznym okresie 2023 r.;
- **14 127,6 tys. zł** wydatkowano na aktywne formy przeciwdziałania bezrobociu – o 5 236,4 tys. zł (o 58,9%) więcej niż w tym samym okresie 2023 r.;
- **837,7 tys. zł** – inne wydatki, w tym na zadania fakultatywne – o 170,2 tys. zł (o 25,5%) więcej niż w tym samym okresie 2023 r.

W okresie I-III 2024 r. w województwie warmińsko-mazurskim wydatki Funduszu Pracy wyniosły 75 147,6 tys. zł (o 13 383,9 tys. zł, tj. 21,7% więcej niż w 2023 roku) **z czego:**

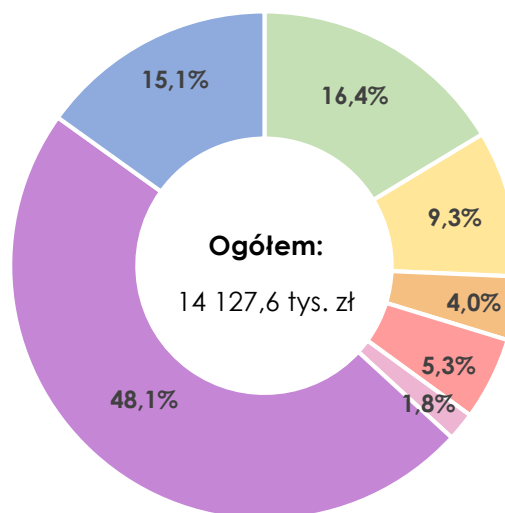
- **47 757,1 tys. zł** (63,6% wydatków) przeznaczono na zasiłki oraz inne świadczenia obowiązkowe,
- **25 676,6 tys. zł** (34,2% wydatków) przeznaczono na aktywne formy przeciwdziałania bezrobociu,
- **1 713,9 tys. zł** (2,3% wydatków) przeznaczono na inne wydatki, w tym na zadania fakultatywne.

Dla porównania, w okresie I-III 2023 r., w województwie warmińsko-mazurskim na wydatki Funduszu Pracy przeznaczono **61 763,7 tys. zł** z czego:

- **41 544,4 tys. zł** (67,3% wydatków) przeznaczono na zasiłki oraz inne świadczenia obowiązkowe,
- **18 636,1 tys. zł** (30,2% wydatków) przeznaczono na aktywne formy przeciwdziałania bezrobociu,
- **1 583,2 tys. zł** (2,6% wydatków) przeznaczono na zadania fakultatywne.

Wydatki na Aktywne formy przeciwdziałania bezrobociu w marcu 2024 r.

- Staże - 2 311,0 tys. zł
- Prace interwencyjne - 1 316,7 tys. zł
- Roboty publiczne - 571,6 tys. zł
- Bon na zasiedlenie - 746,3 tys. zł
- Szkolenia - 256,2 tys. zł
- Dofinansowanie podejmowania działalności gospodarczej - 6 792,8 tys. zł
- Inne - 2 132,9 tys. zł



Fundusz Gwarantowanych Świadczeń Pracowniczych

Wypłata świadczeń na podstawie Ustawy o ochronie roszczeń pracowniczych w razie niewypłacalności pracodawcy w marcu 2024 r.		
	marzec	narastająco
Łączna liczba osób, na rzecz których wypłacono świadczenia:	-	231
Kwota wypłaconych świadczeń na podstawie:	-	6 042 584,93 zł
Liczba nowych pracodawców, za których przekazano świadczenia:	-	2
Liczba dłużników spłaconych lub umorzonych	2	2
Dochodzenie zwrotu wypłaconych świadczeń		
Liczba dłużników, od których wpłynęły wpłaty	26	53
Łączna kwota uzyskanych należności	106 003,71 zł	143 050,30 zł
Kwota uzyskanych wpłat na podst. art. 64 (ZFŚS)	100 zł	300 zł
Łączna kwota uzyskanych umorzeń	478 061,27 zł	478 061,27 zł

Zatrudnianie cudzoziemców na warmińsko-mazurskim rynku pracy

Marzec 2024 r.		
Oświadczenia o powierzeniu wykonywania pracy cudzoziemcom (wpisane do ewidencji)	Wydane zezwolenia na pracę sezonową	Zezwolenia wydane przez Wojewodę
Ogółem: 498	Ogółem: 1	Ogółem: 188
Armenia - 6	Ukraina - 1	Indie - 50
Białoruś - 218		Bangladesz - 32
Gruzja - 73		Kazachstan - 25
Mołdawia - 51		Nepal - 15
Ukraina - 150		Inne (19 krajów) - 66

W okresie I-III 2024 r.:

- Wpisano do ewidencji 1 639 oświadczenia, tj. o 1 203 (42,3%) mniej niż w okresie I-III 2023 r.;
- Wydano 9 zezwoleń na pracę sezonową, tj. o 5 (35,7%) mniej niż w okresie I-III 2023 r.;
- Wojewoda wydał 722 zezwolenia na pracę, tj. o 10 (1,4%) mniej niż w okresie I-III 2023 r.

Uchodźcy z objętej wojną Ukrainy na warmińsko-mazurskim rynku pracy

(pomiar danych od dnia 24.02.2022 r. tj. od dnia agresji rosyjskiej na Ukrainę)

Do dnia 31 marca 2024 r.:

- poprzez portal praca.gov.pl odnotowanych zostało **51 486 powiadomień o powierzeniu wykonywania pracy obywatelowi Ukrainy**. Najwięcej, bo 22 022, tj. 43,0% ogółu powiadomień odnotował PUP w Kętrzynie, a najmniej PUP w Węgorzewie – 94, tj. 0,2% ogółu.
- w powiatowych urzędach pracy **zarejestrowało się 3 510 uchodźców**, w tym 3 061 kobiet (87,2% ogółu). Najwięcej rejestracji miało miejsce w PUP w Elblągu – 477 tj. 13,6% ogółu, a najmniej w Powiatowym Urzędzie Pracy w Węgorzewie – 53, tj. 1,5% ogółu.

W oparciu o dostępne dane statystyczne stwierdzić można, iż Warmia i Mazury nie były i nie są priorytetowym regionem, w którym uchodźcy chcieliby podjąć zatrudnienie – udział rejestracji uchodźców w województwie do ogółu rejestracji w kraju wynosi zaledwie 2,6%.

Działania w ramach Europejskiego Funduszu Społecznego Plus (EFS+)

W systemie realizacji programu regionalnego Fundusze Europejskie dla Warmii i Mazur 2021-2027, Wojewódzki Urząd Pracy w Olsztynie pełni funkcję Instytucji Pośredniczącej. Na mocy porozumienia zawartego z Instytucją Zarządzającą Programem, WUP w Olsztynie koordynuje realizację wybranych działań Priorytetu 7 FEWiM – Rynek pracy:

- **7.1 Aktywizacja zawodowa osób bezrobotnych – PUP** (alokacja – 101 540 820 €),
- **7.2 Poprawa sytuacji zawodowej osób pracujących** (alokacja – 10 000 000 €),
- **7.3 Profesjonalizacja kadr instytucji rynku pracy** (alokacja – 1 000 000 €),
- **7.7 Outplacement** (alokacja – 5 000 000 €),
- **7.8 Integracja obywateli państw trzecich na rynku pracy** (alokacja – 8 409 756 €).

Do dnia 31.03.2024 r. w ramach 7.1. i 7.7. FEWiM zatwierdzono i dodano do certyfikacji **60 wniosków** na kwotę wydatków uznanych za kwalifikowalne **84 290 348,29 zł**.

Podsumowanie dotychczasowych działań w FEWiM (stan na koniec marca 2024 r.)

	FEWiM
Liczba naborów wniosków	7
Liczba ocenionych wniosków	52
Liczba podpisanych umów	43
Wartość dofinansowania podpisanych umów	195,49 mln zł
Liczba osób, które zostaną objęte wsparciem	5 861

- Do połowy marca podpisane zostały wszystkie umowy z powiatowymi urzędami pracy na realizację 20 projektów aktywizacji zawodowej osób bezrobotnych i poszukujących pracy w ramach Działania 7.1 „Aktywizacja zawodowa osób bezrobotnych – PUP”.
- 11 marca zakończono nabór wniosków w Działaniu 7.2 „Poprawa sytuacji zawodowej osób pracujących” na wsparcie aktywizacyjne osób zatrudnionych na umowach cywilnoprawnych, umowach krótkoterminowych oraz ubogich pracujących. Rozpoczął się proces oceny niemal 150 złożonych projektów.
- 18 marca rozpoczęte zostało przyjmowanie wniosków w Działaniu 7.8. na aktywizację zawodową obywateli państw trzecich.