

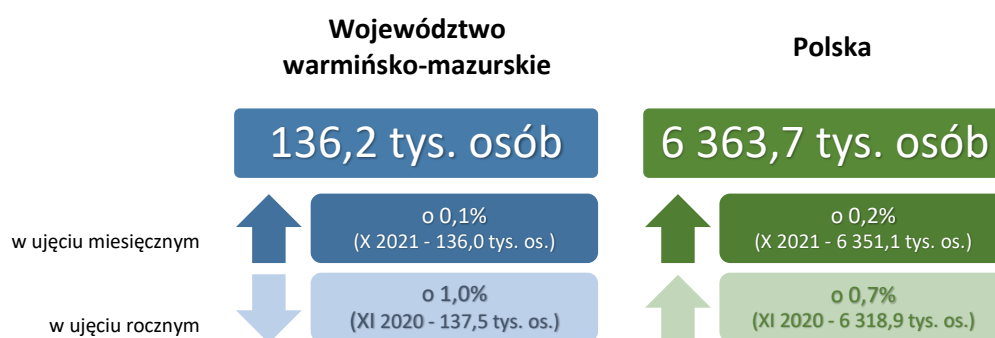
KOMUNIKAT
na temat uwarunkowań społeczno-gospodarczych
funkcjonowania przedsiębiorstw w kraju
i w województwie warmińsko-mazurskim
w listopadzie 2021 r.

Wojewódzki Urząd Pracy w Olsztynie
GRUDZIEŃ 2021

Rynek pracy

Przeciętne zatrudnienie w sektorze przedsiębiorstw w listopadzie 2021 r.

Wyszczególnienie	Województwo warmińsko-mazurskie	Polska
	w tys. osób	
Ogółem	136,2	6 363,7
Przemysł	80,9	2 728
Budownictwo	10,5	419
Handel; naprawa pojazdów samochodowych	20,1	1 302
Transport i gospodarka magazynowa	5,9	635
Zakwaterowanie i gastronomia	2,8	118
Informacja i komunikacja	1,1	269
Obsługa rynku nieruchomości	2,1	92
Działalność profesjonalna, naukowa i techniczna	2,1	252
Administrowanie i działalność wspierająca	4,9	397



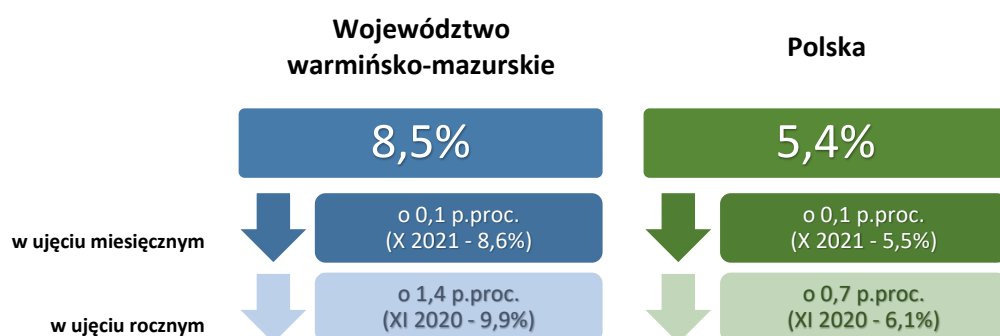
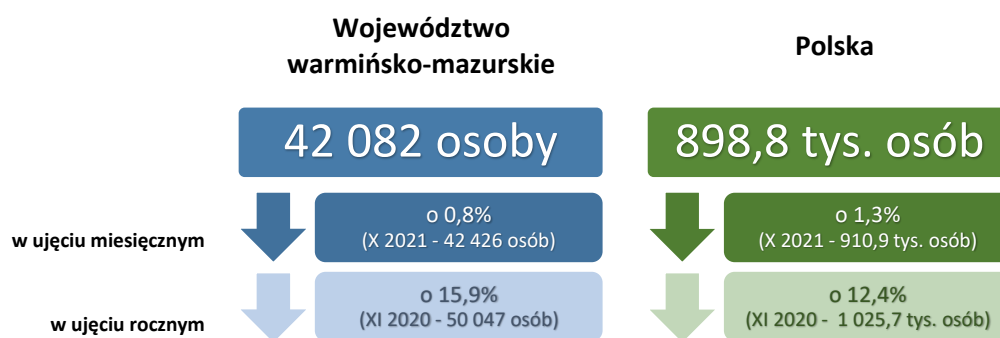
Przeciętne zatrudnienie w sektorze przedsiębiorstw w województwie warmińsko-mazurskim w wybranych sekcjach PKD



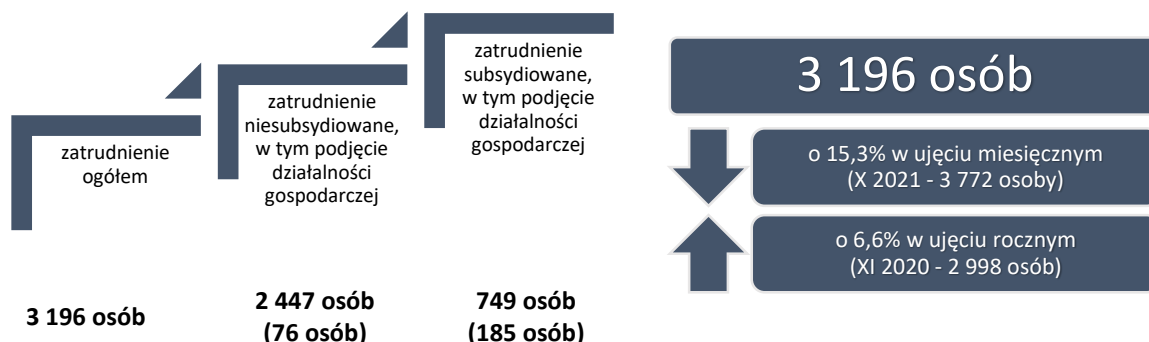
Przeciętne zatrudnienie w sektorze przedsiębiorstw w stosunku do listopada ub.r. w sekcji:

- *przemysł* – zwiększyło się o 1,7% (XI 2020),
- *budownictwo* – zmniejszyło się o 1,2% (XI 2020),
- *handel; naprawa pojazdów samochodowych* – zmniejszyło się o 1,9% (XI 2020).

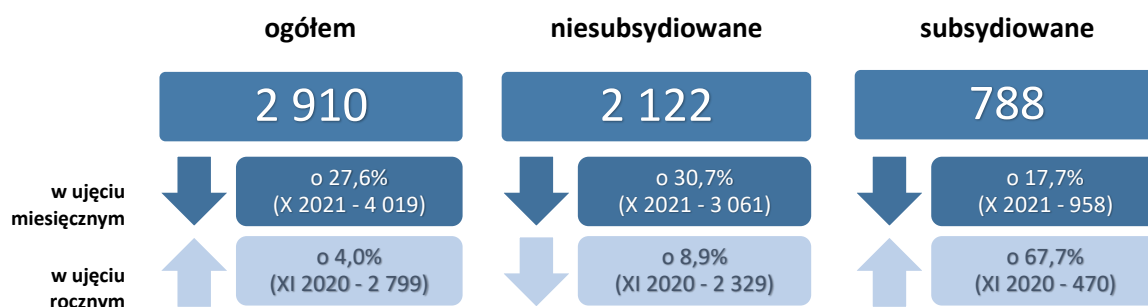
Liczba osób bezrobotnych oraz stopa bezrobocia w listopadzie 2021 r.



Osoby bezrobotne podejmujące zatrudnienie za pośrednictwem urzędów pracy w województwie warmińsko-mazurskim w listopadzie 2021 r.



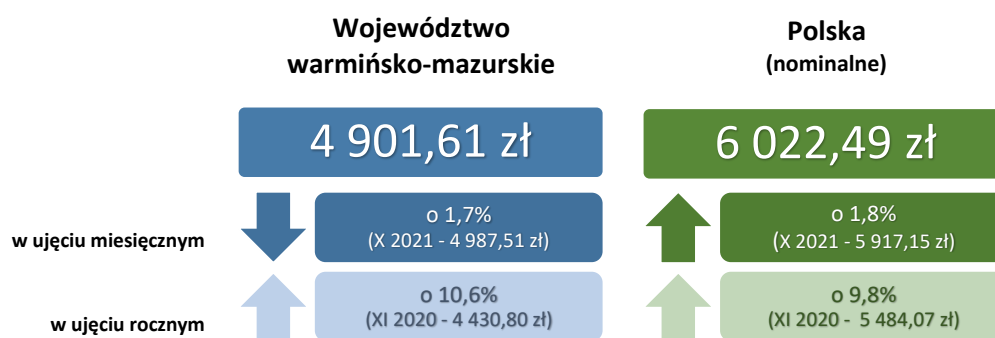
Oferty wolnych miejsc pracy i miejsc aktywizacji zawodowej w województwie warmińsko-mazurskim w listopadzie 2021 r.



Wynagrodzenia

Przeciętne miesięczne wynagrodzenie brutto w sektorze przedsiębiorstw w listopadzie 2021 r.

Wyszczególnienie	Województwo warmińsko-mazurskie	Polska
	w zł	
Ogółem	4 901,61	6 022,49
Przemysł	5 023,73	6 128,24
Budownictwo	5 270,60	6 027,61
Handel; naprawa pojazdów samochodowych	4 563,46	5 538,15
Transport i gospodarka magazynowa	4 124,44	5 306,45
Zakwaterowanie i gastronomia	4 101,99	4 384,87
Informacja i komunikacja	5 848,57	10 102,52
Obsługa rynku nieruchomości	5 195,53	6 067,71
Działalność profesjonalna, naukowa i techniczna	4 838,34	8 244,46
Administrowanie i działalność wspierająca	3 344,86	4 521,41



Przeciętne miesięczne wynagrodzenie w sektorze przedsiębiorstw w województwie w wybranych sekcjach PKD



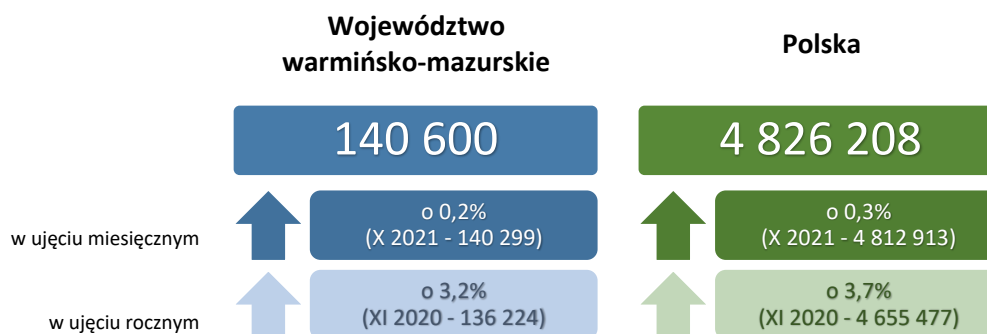
Przeciętne miesięczne wynagrodzenie w sektorze przedsiębiorstw w stosunku do listopada ub.r. w sekcji:

- *przemysł* – zwiększyło się o 8,0% (XI 2020),
- *budownictwo* – zwiększyło się o 16,8% (XI 2020),
- *handel; naprawa pojazdów samochodowych* – zwiększyło się o 15,6% (XI 2020).

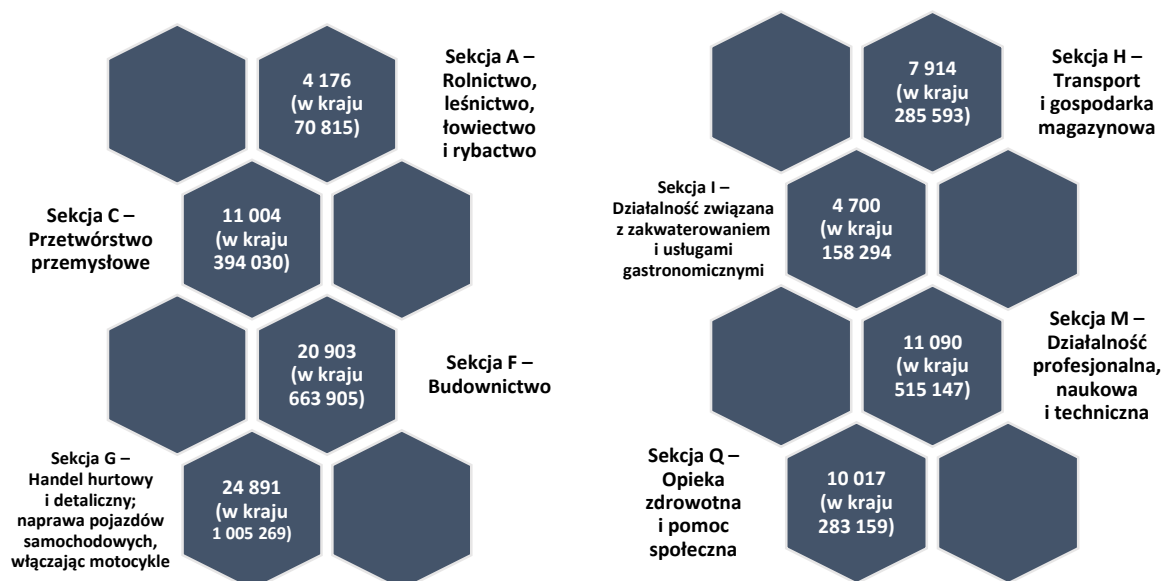
Podmioty gospodarki narodowej

Podmioty gospodarki narodowej w rejestrze REGON¹ w listopadzie 2021 r.

Wyszczególnienie	Województwo warmińsko- mazurskie	Polska
Ogółem	140 600	4 826 208
Podmioty nowo zarejestrowane	857	29 755
Podmioty zawieszono	16 902	549 948
Podmioty wyrejestrowane	508	15 961



Struktura podmiotów gospodarki narodowej według wybranych sekcji PKD w województwie warmińsko-mazurskim i w kraju w listopadzie 2021 r.



¹ Bez osób prowadzących gospodarstwa indywidualne w rolnictwie.

**Podmioty gospodarki narodowej
w podziale na sektory i rodzaje przedsiębiorstw w listopadzie 2021 r.**

Wyszczególnienie		Województwo warmińsko-mazurskie	Polska
sektor	publiczny	4 919	111 788
	prywatny, w tym osoby fizyczne	135 161	4 616 152
przedsiębiorstwa	państwowe	1	48
	spółki (handlowe i cywilne)	16 466	883 742
	spółdzielnie	495	11 044
	osoby fizyczne prowadzące działalność gospodarczą	101 358	3 443 265

Podmioty gospodarki w listopadzie 2021 r.

	do 9 osób	od 10 do 49 osób	od 50 do 249 osób	od 250 do 999 osób	od 1000 i więcej osób
Województwo warmińsko-mazurskie	135 476	4 079	938	96	11
Polska	4 660 786	133 900	27 256	3 517	749

Koniunktura gospodarcza

Ogólny klimat koniunktury gospodarczej w województwie warmińsko-mazurskim (porównanie XI do X 2021 r.)

Wyszczególnienie	XI 2021	X 2021	zmiana
Przetwórstwo przemysłowe	10,0	-0,2	poprawa
Budownictwo	-18,4	-13,1	pogorszenie
Handel hurtowy	-5,7	-3,1	pogorszenie
Handel detaliczny	-11,6	-5,4	pogorszenie
Transport i gospodarka magazynowa	5,7	-3,2	poprawa
Zakwaterowanie i gastronomia	-6,3	-4,7	pogorszenie
Informacja i komunikacja	-8,8	0,0	pogorszenie

Koniunktura gospodarcza: wskaźnik złożony odzwierciedlający stan gospodarki. Obliczany jest jako średnia arytmetyczna sald odpowiedzi na pytania z ankiety miesięcznej dotyczące bieżącej i przewidywanej sytuacji gospodarczej przedsiębiorstwa. Gdy wskaźnik jest większy od zera odnotowywany jest "dobry" klimat koniunktury. W przeciwnym wypadku klimat jest oceniany jako "zły".

W większości badanych obszarów przedsiębiorcy w listopadzie oceniają koniunkturę negatywnie. Najbardziej pesymistyczne oceny formułowane są przez firmy z sekcji budownictwo, natomiast najbardziej pozytywne – przez prowadzących działalność w zakresie przetwórstwa przemysłowego.

Przedsiębiorcy w większości badanych rodzajach działalności uważają, że w listopadzie br. pandemia będzie stwarzać nieznaczne zagrożenie dla prowadzonej przez nich firmy. Najwięcej tego typu ocen dotyczyło przedsiębiorstw handlu hurtowego (81,6% badanych jednostek). We wszystkich prezentowanych obszarach działalności gospodarczej przedsiębiorcy przewidują, że skutki istniejącej pandemii zagrażą stabilizacji ich firmy. Jako poważne dla przedsiębiorstwa skutki pandemii oceniają przedstawiciele handlu detalicznego (13,5%), budownictwa (5,7%) i przetwórstwa przemysłowego (1,2%).

Przemysł i budownictwo oraz budownictwo mieszkaniowe

Województwo warmińsko-mazurskie (listopad 2021 r.)

Produkcja sprzedana przemysłu
(w cenach stałych)



o 0,1%



o 9,8%

Produkcja budowlano-montażowa
(w cenach bieżących)

w ujęciu miesięcznym



o 21,2%

w ujęciu rocznym



o 13,8%

Mieszkania oddane do użytkowania – 623
(dane wstępne)



o 18,7%
(X 2021 - 525 mieszkań)



o 9,1%
(XI 2020 - 571 mieszkań)

Polska (listopad 2021 r.)

Produkcja sprzedana przemysłu
(w cenach stałych)



o 5,3%
(niewyrównana sezonowo)

o 6,5%
(wyrównana sezonowo)



o 15,2%
(niewyrównana sezonowo)

o 15,2%
(wyrównana sezonowo)

Produkcja budowlano-montażowa
(w cenach stałych)

w ujęciu miesięcznym



o 8,9%
(niewyrównana sezonowo)

o 3,6%
(wyrównana sezonowo)

w ujęciu rocznym



o 12,7%
(niewyrównana sezonowo)

o 10,9%
(wyrównana sezonowo)

Mieszkania oddane do użytkowania – 24 108
(dane wstępne)



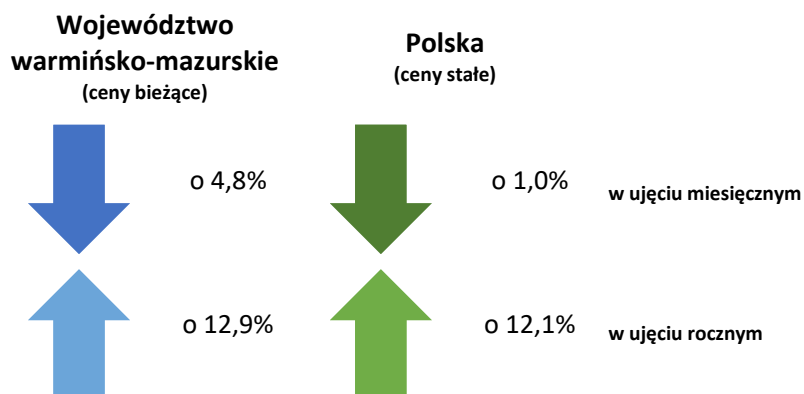
o 20,7%
(X 2021 - 19 973 mieszkania)



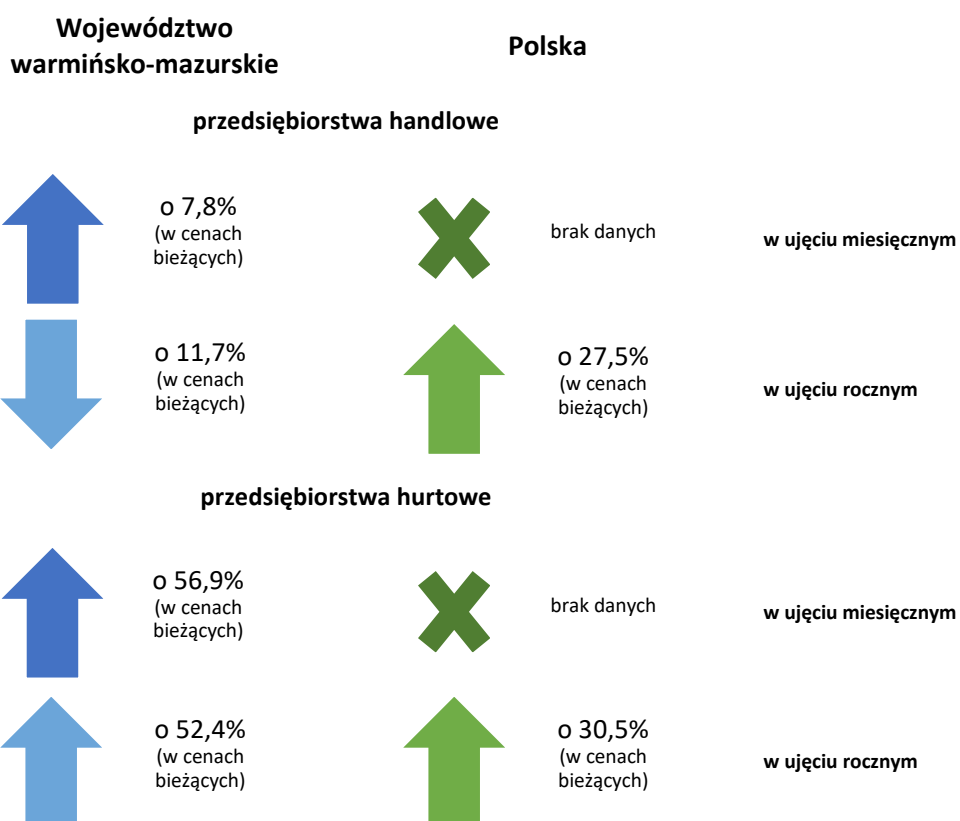
o 17,3%
(XI 2020 - 20 560 mieszkań)

Rynek wewnętrzny

Sprzedaż detaliczna w listopadzie 2021 r.

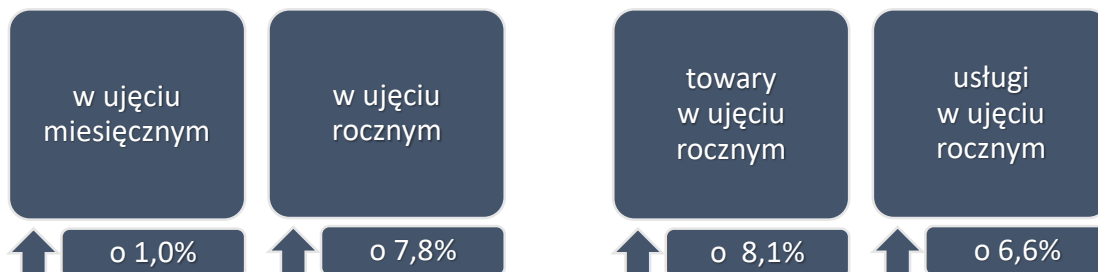


Sprzedaż hurtowa w listopadzie 2021 r.



Wskaźniki cen towarów i usług konsumpcyjnych (inflacja)

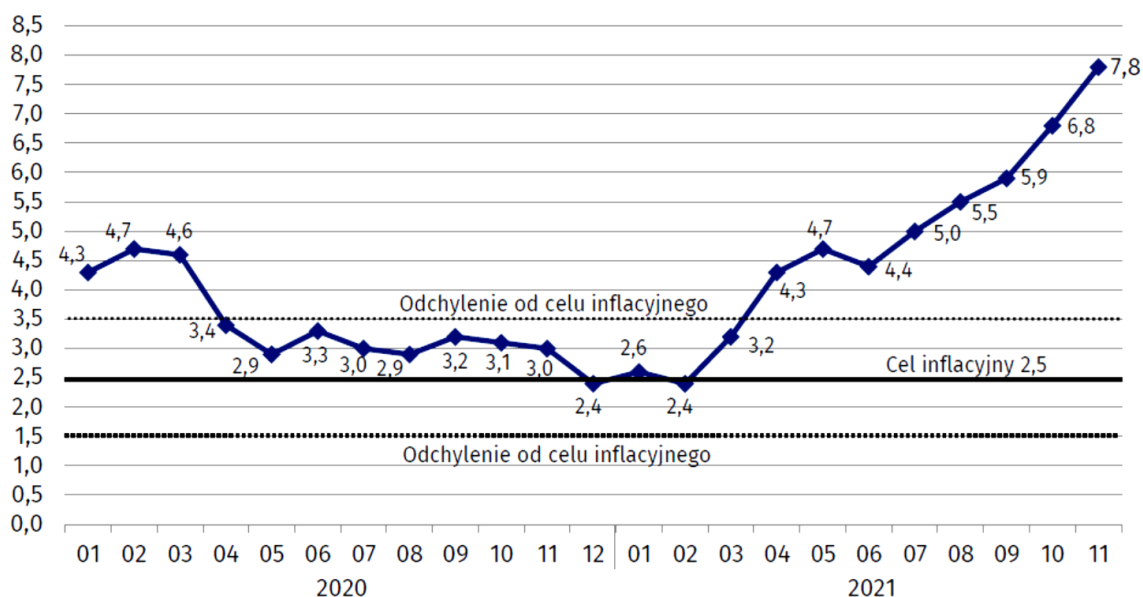
Ceny towarów i usług konsumpcyjnych w listopadzie 2021 r.



Wybrane ceny towarów i usług konsumpcyjnych w listopadzie 2021 r.

Wyszczególnienie	XI 2021	
	XI 2020=100	X 2021=100
Żywność, napoje bezalkoholowe i alkoholowe oraz wyroby tytoniowe	105,5	101,1
Mieszkanie	109,5	101,4
Transport, w tym paliwa do prywatnych środków transportu	124,1	101,7

Ceny towarów i usług konsumpcyjnych (zmiana w % do analogicznego okresu roku poprzedniego)



Handel zagraniczny

Eksport i import w cenach bieżących (I-X 2021 r.)



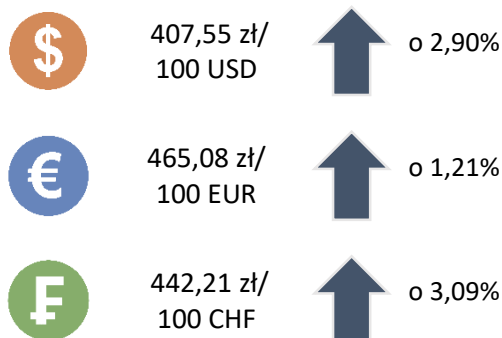
Obroty towarowe wg nomenklatury SITC²

Wyszczególnienie	I-X 2021 r.	
	EKSPORT	IMPORT
	w mln zł	
Ogółem	1 059 089,7	1 054 476,5
Żywność i zwierzęta żywe	111 326,8	70 310,3
Napoje i tytoń	19 955,9	8 028,5
Surowce niejadalne, z wyjątkiem paliw	25 488,1	31 593,4
Paliwa mineralne, smary i materiały pochodne	20 530,6	62 369,6
Oleje, tłuszcze i woski zwierzęce i roślinne	2 180,2	5 246,1
Chemikalia i produkty pokrewne	102 830,7	157 792,4
Towary przemysłowe sklasyfikowane wg surowca	196 513,9	189 507,9
Maszyny, urządzenia i sprzęt transportowy	392 544,7	365 824,8
Różne wyroby przemysłowe	185 750,8	144 311,5

W obrotach towarowych wg nomenklatury SITC w porównaniu z okresem styczeń–październik ub. roku, wartość wymiany handlowej była wyższa w większości sekcji towarowych (jedynie w napojach i tytoniu notowano niewielki spadek eksportu). W sekcjach o najwyższym udziale w obrotach towarowych ogółem, tj.: maszyny, urządzenia i sprzęt transportowy, towary przemysłowe sklasyfikowane głównie wg surowca oraz różne wyroby przemysłowe notowano znaczny wzrost obrotów po obu stronach wymiany. W strukturze towarowej zarówno eksportu, jak i importu w największym stopniu wzrósł udział sekcji towary przemysłowe sklasyfikowane głównie wg surowca, natomiast najbardziej zmniejszył się udział sekcji żywność i zwierzęta żywe. Ponadto po stronie importu znacznie zmniejszył się również udział sekcji maszyny i urządzenia transportowe.

² SITC (Standard international trade classification) – Międzynarodowa Standardowa Klasyfikacja Handlu wykorzystywana do statystyki handlu zagranicznego, która umożliwia międzynarodowe porównanie towarów.

Średni miesięczny kurs walut w Narodowym Banku Polskim (porównanie XI do X 2021 r.)



Opracowanie:

Wydział Polityki Rynku Pracy, Zespół Zarządzania i Przewidywania Zmianą Gospodarczą WUP w Olsztynie,
na podstawie:

- 1) Sytuacja społeczno-gospodarcza kraju w listopadzie 2021 r., Główny Urząd Statystyczny, 23.12.2021 r.
- 2) Komunikat o sytuacji społeczno-gospodarczej województwa warmińsko-mazurskiego w listopadzie 2021 r., Nr 11/2021, Urząd Statystyczny w Olsztynie, 29.12.2021 r.
- 3) Osoby bezrobotne podejmujące zatrudnienie za pośrednictwem urzędów pracy oraz wolne miejsca pracy i miejsca aktywizacji zawodowej w województwie warmińsko-mazurskim w listopadzie 2021 r. - Sprawozdanie MRPIIT-01, 8.12.2021 r.
- 4) Miesięczna informacja o podmiotach gospodarki narodowej w rejestrze REGON – listopad 2021 - GUS, 10.12.2021 r.
- 5) Koniunktura gospodarcza, opinie formułowane przez jednostki z siedzibą w województwie warmińsko-mazurskim – listopad 2021 r. Wpływ pandemii COVID-19 na koniunkturę – oceny i oczekiwania (Aneks), Urząd Statystyczny w Olsztynie, 30.11.2021 r.
- 6) Infografika - Koniunktura gospodarcza w listopadzie 2021 roku, GUS – brak danych
- 7) Infografika - Sytuacja społeczno-ekonomiczna województwa warmińsko-mazurskiego – listopad 2021, Urząd Statystyczny w Olsztynie – brak danych
- 8) Wskaźniki cen towarów i usług konsumpcyjnych w listopadzie 2021 roku, GUS, 15.12.2021 r.
- 9) Strona internetowa - Narodowy Bank Polski, www.nbp.pl oraz GUS.