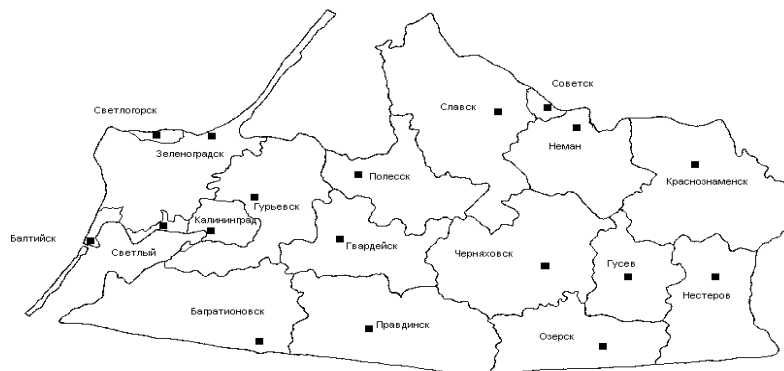




***Вармия и Мазуры - Калининградская область.
Трансграничное сотрудничество.***

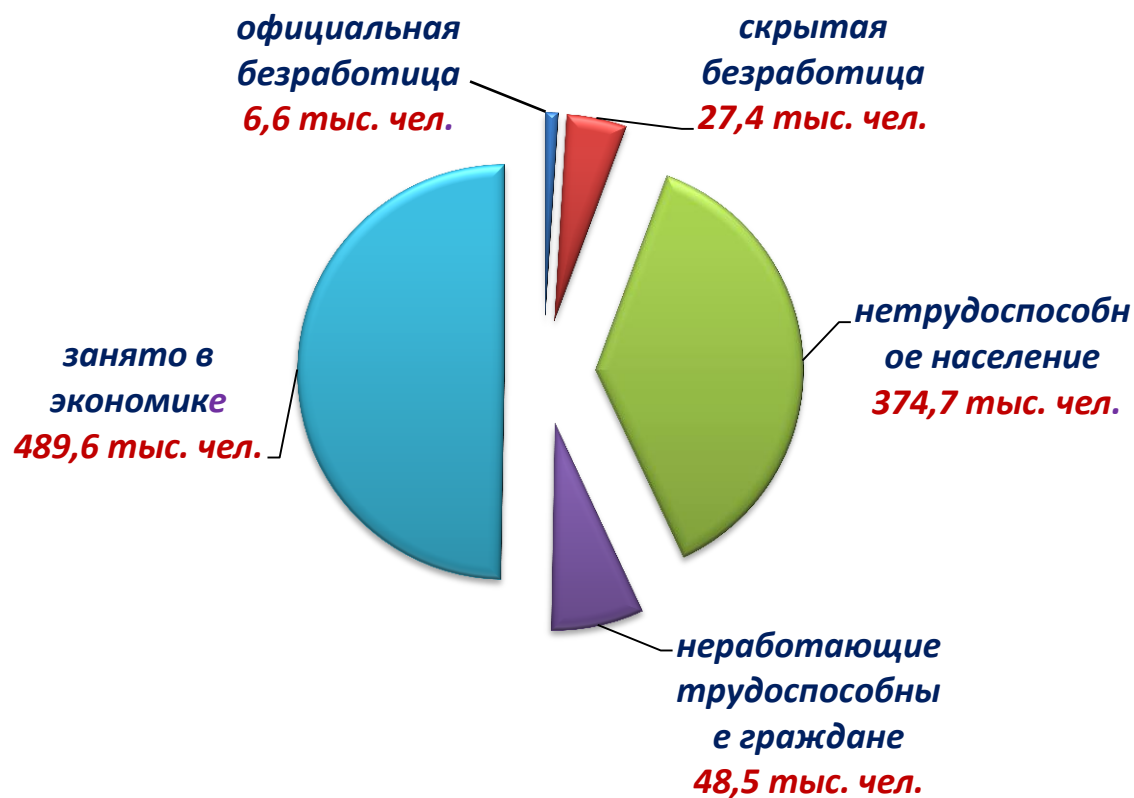
***Ситуация на рынке труда
Калининградской области в 2012 году***



***Выступление руководителя (директора)
Агентства по обеспечению занятости населения
Калининградской области
Н.Ф. Валуйкиной***



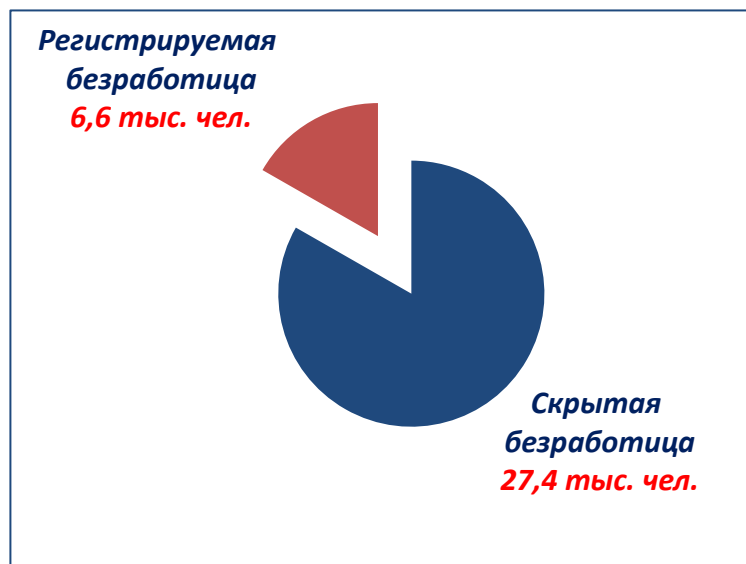
Трудовые ресурсы Калининградской области (численность населения – 947 тыс. человек)



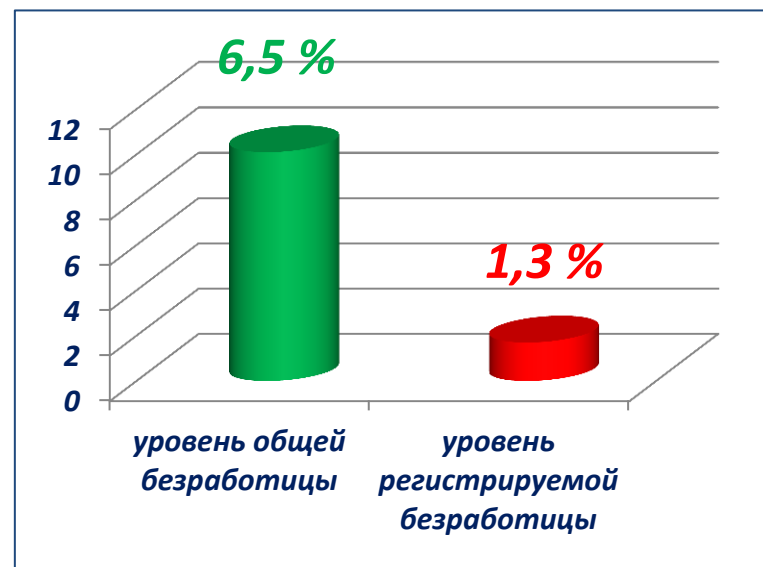


Численность и уровень общей и регистрируемой безработицы

Численность общей безработицы- 34,0 тыс.
человек



Средняя продолжительность безработицы –
4,9 месяцев



по РФ- 1,4 %, по СЗФО- 1,0 %

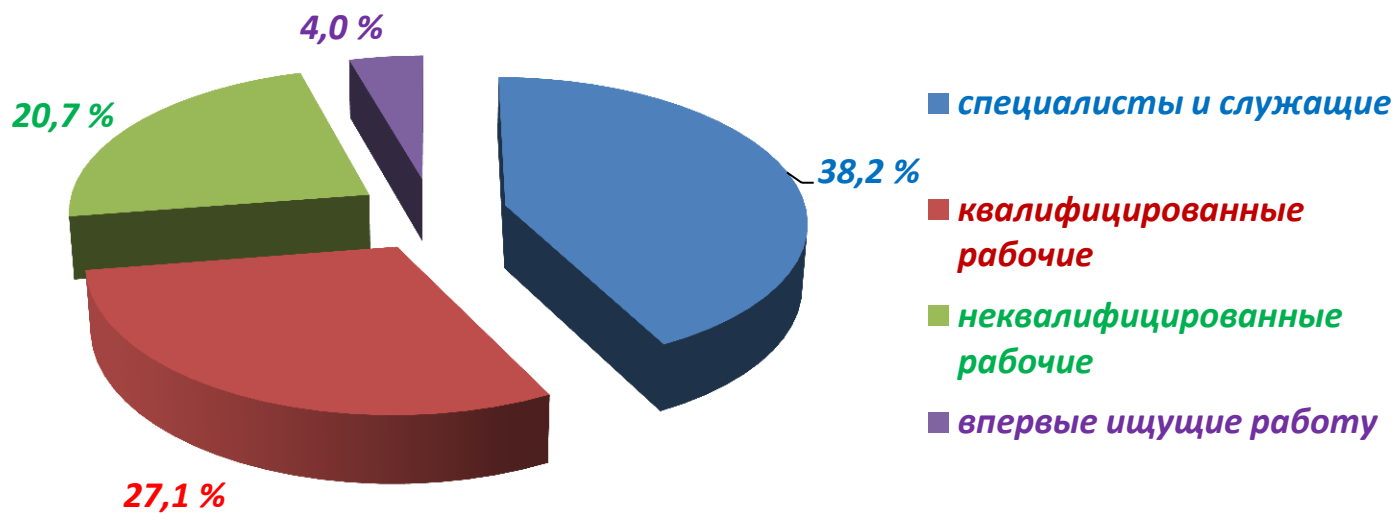


Состав безработных граждан На 1 января 2013 года, %



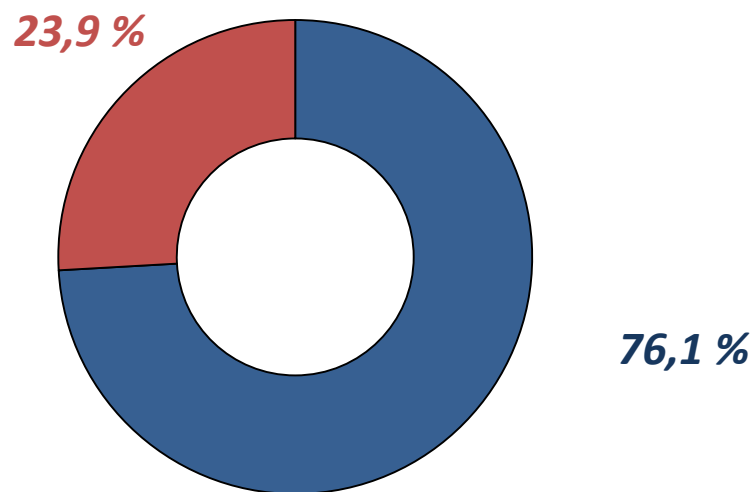


Профессиональный состав безработных граждан





Профессиональный состав вакансий



■ *рабочие* ■ *служащие и специалисты*

Численность вакансий, заявленных в службу занятости населения- 9,4 тыс. единиц

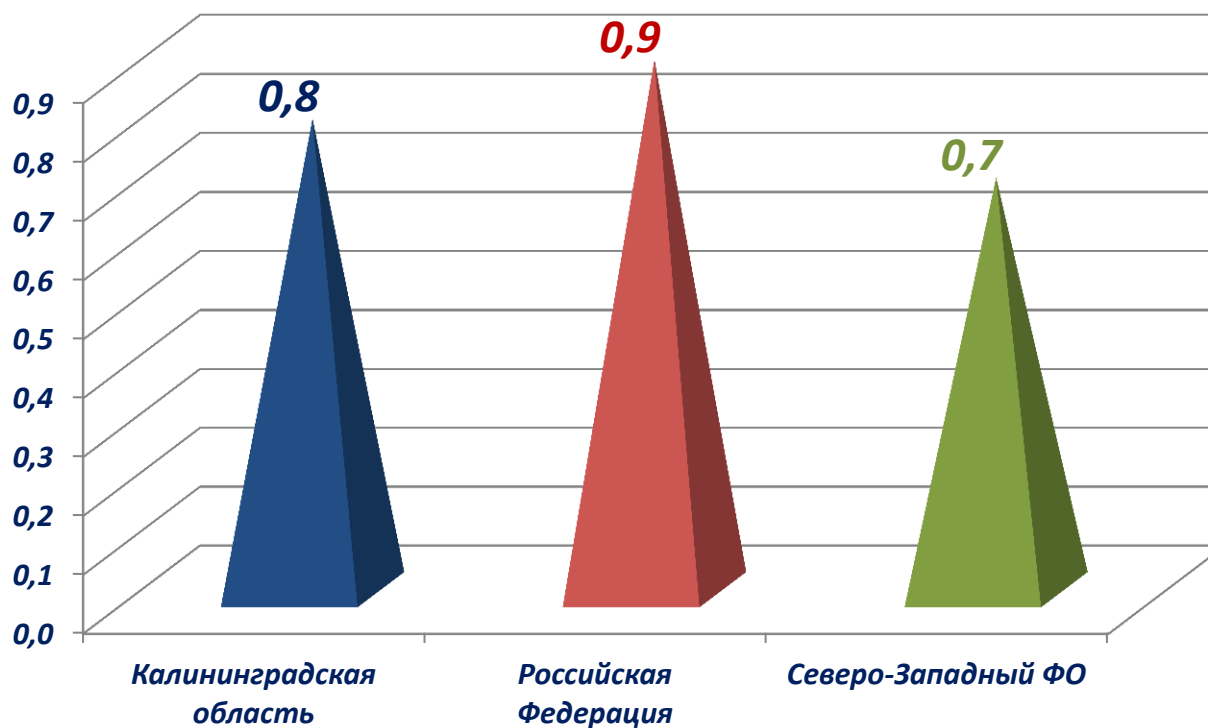


Численность заявленных в службу занятости вакансий



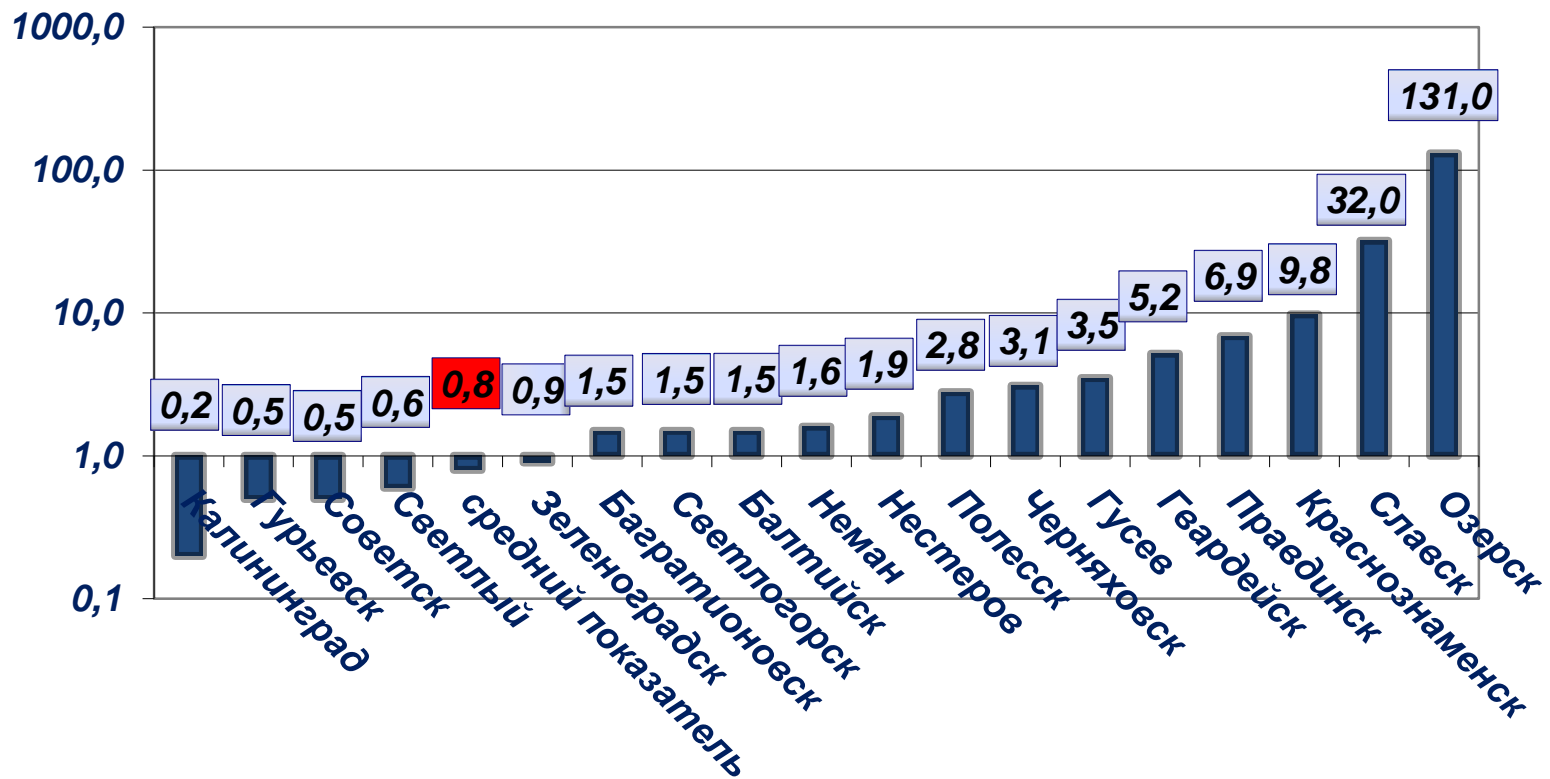


Напряженность на регистрируемом рынке труда, единиц





Напряженность на рынке труда Калининградской области на 1 января 2013 года (средний коэффициент – 0,8)





Обратилось за предоставлением
государственных услуг



162,1 тыс. человек

**Результаты реализации мероприятий целевой Программы Калининградской
области "Содействие занятости населения Калининградской области
на 2012-2016 годы, тыс. человек**



Обратилось за содействием в поиске
подходящей работы



25,3 тыс. человек

Плановые и фактические показатели мероприятий целевой программы Калининградской области «Дополнительные меры, направленные на снижение напряженности на рынке труда Калининградской области в 2012 году»

№ п/п	Показатели реализации мероприятий региональной программы	Плановые показатели, человек	Фактические показатели, человек	% от плановых показателей
1.	Численность незанятых инвалидов, трудоустроенных на оборудованные (оснащенные) для них рабочие места	46	46	100
2.	Численность родителей детей-инвалидов, трудоустроенных на оборудованные (оснащенные) для них рабочие места	23	23	100
3.	Численность многодетных родителей, трудоустроенных на оборудованные (оснащенные) для них рабочие места	40	40	100





Спасибо за внимание!